



Memoria 2014

Caja 18



1. SOMOS CAJA 18 DE SEPTIEMBRE	05
- Carta del Presidente	
- Visión	
- Misión	
- Valores	
2. CAJA 18: BIENESTAR SOCIAL PARA TODOS	07
- ¿Cómo contribuyen las Cajas de Compensación al Bienestar Social?	
- Reseña Histórica	
- Cronograma	
- Nuestro 2014	
Trabajamos para Nuestros Afiliados	
Nuestros Afiliados	
Participación de Empresas Afiliadas 2014	
Número de Trabajadores Afiliados 2014	
Número de Pensionados Afiliados 2014	
Monto de Colocaciones de Crédito Social	
3. NUESTRA ORGANIZACIÓN	17
- Directorio	
- Comités	
- Administración	
- Objetivos por Unidad de Gestión	
Gerencia de Bienestar Social	
Gerencia de Riesgos y Cobranzas	
Gerencia de Administración y Finanzas	
Gerencia de Procesos y Tecnología	
Gerencia Gestión y Desarrollo de Personas	

4. PRESTACIONES Y SERVICIOS PARA NUESTROS AFILIADOS**25**

- Apoyo Social	
Salud	
Turismo	
Deporte	
Financiamiento	
Prestaciones Legales Obligatorias	
Prestaciones Adicionales	
- Apoyo Previsional	
Recaudación Cotizaciones.....	
Prestaciones Legales	
Plan de Protección Bienestar Empresa	
Plan Protección Familiar	
Plan Protección Salud Empresa	

5. AGENCIAS Y REDES DE ATENCION**36**

- Mapa Nacional de Agencias 2014	
- Nuestras Agencias y Redes de Atención	
Agencias	
Centros de Actividades	
Call Center	
- Web y Redes Sociales	
Web	
Redes Sociales	
- Bienes Raices	

6. GESTIÓN FINANCIERA**44****7. ESTADOS FINANCIEROS CONSOLIDADOS 2014****51**

- Dictamen de Auditoría 2014	
- Estado de Situación Financiera Consolidado	
- Estado de Resultados por Función Consolidado	
- Estado de Cambios en el Patrimonio Consolidado	
- Estado de Flujo de Efectivo Consolidado	
- Notas a los Estados Financieros	

8. ESTADOS FINANCIEROS INDIVIDUALES 2014**164**



Somos Caja 18





El 2014 fue para Caja 18 un período de grandes cambios, los cuales nos permitirán en los próximos años, enfocar todos nuestros esfuerzos en ayudar a tener una mejor calidad de vida y un mayor bienestar social para nuestros afiliados y sus familias.

Trabajamos a diario para fortalecer y mejorar el sistema de seguridad social chileno, mediante una gestión privada eficiente y pertinente, para nuestras más de 15 mil empresas afiliadas, cerca de 465.000 trabajadores beneficiarios y 134.000 pensionados.

Nuestro punto de partida fue la presentación de una nueva visión, misión y valores institucionales, a través de los cuales asumimos el desafío de trabajar en conjunto para ser reconocidos como actores significativos en el Bienestar Social.

Entendemos que para apoyar permanentemente a los trabajadores de nuestras empresas afiliadas y pensionados, lo primero era conocer sus necesidades, tras lo cual realizamos por primera vez un estudio de mercado a nivel nacional, cuyos resultados hicieron posible reevaluar la oferta de beneficios sociales de Caja 18, permitiéndonos establecer los parámetros que nos permitirán trabajar en el desarrollo de nuevos productos para el 2015.

Somos una Corporación de Servicios y por tanto es fundamental tener una clara orientación a nuestros clientes, monitoreando, por tanto, todos los puntos de contacto para generar mejores y más rápidas respuestas a sus necesidades, inculcando en toda la empresa la calidad de servicio y la transparencia como pilares de nuestra propuesta de valor.

Durante el 2014 nos preocupamos de sentar las bases para establecer vínculos más cercanos con nuestras empresas afiliadas, de manera de dar vida a una oferta de servicios y beneficios de acuerdo a lo que ellos requieren, contribuyendo así, a su calidad de vida.

Sin duda fue un año de cambios, los cuales hicieron posible fortalecer la estructura de Caja 18, definir el camino a seguir y establecer nuestros principales desafíos para el 2015, año en que pondremos en marcha nuestro plan de acción con la única finalidad de contribuir a la calidad de vida, desarrollo y tranquilidad de las personas.

Esta es y será la razón de ser de Caja 18, para la cual continuaremos trabajando día a día, entregando lo mejor de cada uno de los que pertenecemos a la Caja 18.

Los saluda muy atentamente

CRISTÓBAL PHILIPPI IRARRÁZAVAL
Presidente
C.C.A.F. 18 de Septiembre

VISIÓN

Ser actores significativos en el Bienestar Social.

MISIÓN ORGANIZACIONAL

Entregar Bienestar Social, entendiendo y atendiendo las necesidades de nuestros afiliados y grupos familiares.

VALORES ORGANIZACIONALES

CULTURA DE SERVICIO:

El bienestar comienza con una positiva experiencia del afiliado.

HONESTIDAD:

Todas nuestras actividades se enmarcan en los principios de lealtad y transparencia hacia nuestros afiliados, proveedores y nuestros competidores.

TRABAJO EN EQUIPO:

En Caja 18 creemos en la diversidad de opiniones, el respeto y el actuar de manera conjunta para cumplir con nuestros objetivos organizacionales.

AUSTERIDAD:

Cuidamos y utilizamos los recursos que disponemos de manera efectiva y eficiente para otorgar más y mejores beneficios a nuestros afiliados.

PERSEVERANCIA:

Búsqueda permanente del bienestar de nuestros afiliados.

RESPECTO:

Con nuestros afiliados, proveedores, compañeros de trabajo y por sobre todas las cosas para consigo mismo.

Bienestar social para todos



¿Cómo contribuyen las Cajas de Compensación al Bienestar Social?

Las Cajas de Compensación constituyen un sistema de protección social, cuyo principal objetivo es atender las necesidades sociales de las personas y sus familias, a través de la entrega de una amplia gama de beneficios.

Actualmente, en Chile existen cinco Cajas de Compensación: Los Andes, Los Héroes, Gabriela Mistral, La Araucana y Caja 18, esta última a través de su respectiva oferta de beneficios, tiene la misión de contribuir a la calidad de vida y bienestar de sus afiliados.

Bienestar social es un conjunto de factores que inciden en la calidad de vida de las personas y en la satisfacción de cada una de ellas.

En el marco de esta definición, cada Caja de Compensación ofrece a sus trabajadores, afiliados y pensionados, múltiples beneficios con la finalidad de contribuir a su bienestar y el de sus familias. Cada uno de ellos intenta cubrir las principales necesidades en: Salud, Educación, Deporte, Turismo y Financiamiento.

Las Cajas de Compensación acompañan a sus afiliados en cada etapa de sus vidas: nacimiento, educación básica, media y superior, matrimonio, ahorro, compra de la casa propia, defunción, entre otras, ofreciéndoles múltiples beneficios y servicios para disfrutar cada momento sin agobiarse.

Adicionalmente, las familias chilenas deben hacer frente a diversas contingencias para las cuales requieren contar con el apoyo de instituciones de protección para la entrega no solo de beneficios, sino opciones de crédito y prestaciones legales, complementarias y sociales, entre otras.

De esta manera, las Cajas son un excelente aliado en entrega de bienestar a las personas, es decir, tranquilidad y satisfacción en todo momento.

Cabe destacar que las Cajas de Compensación reinvierten sus excedentes, obtenidos principalmente a través del crédito social, en más y mejores beneficios para sus trabajadores de empresas adherentes y pensionados.

En el marco de este compromiso, el 2014 Caja 18 creó la Gerencia de Bienestar Social, con el único compromiso de establecer un vínculo más cercano con sus empresas adherentes, conocer los principales requerimientos de sus trabajadores y dar vida a una oferta de servicios y beneficios de acuerdo a sus necesidades contribuyendo a su calidad de vida.

Trabajamos día a día no solo para cumplir el compromiso de contribuir al bienestar de las personas, sino además, para ser reconocidos en un futuro no lejano, como actores significativos en el bienestar social.

Reseña Histórica

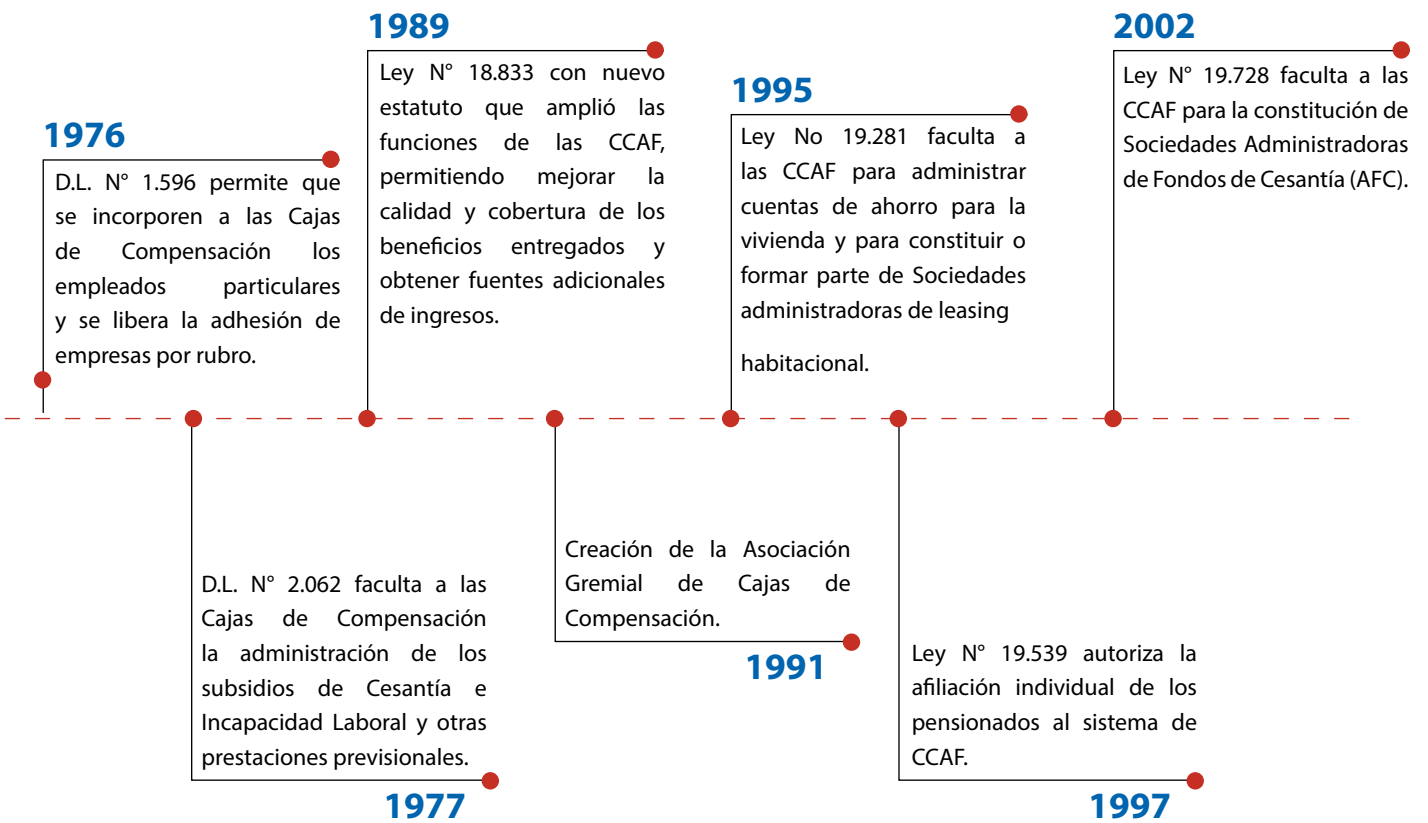
El 29 de junio de 1969, impulsada por la SOFOFA, mediante DS N° 1.099 de fecha 29 de junio de 1969 el Estado de Chile aprueba los estatutos de la Caja de Compensación Fabril. Se constituyó al igual que el resto de las Cajas de Compensación, como una corporación de derecho privado sin fines de lucro con el objetivo de administrar las prestaciones de seguridad social, cuyo principal objetivo estuvo relacionado al pago de las asignaciones familiares y otorgar beneficios a los trabajadores de sus empresas afiliadas, limitando su margen de acción únicamente al sector obrero, lo que con el tiempo fue cambiando en atención a las necesidades de los trabajadores.

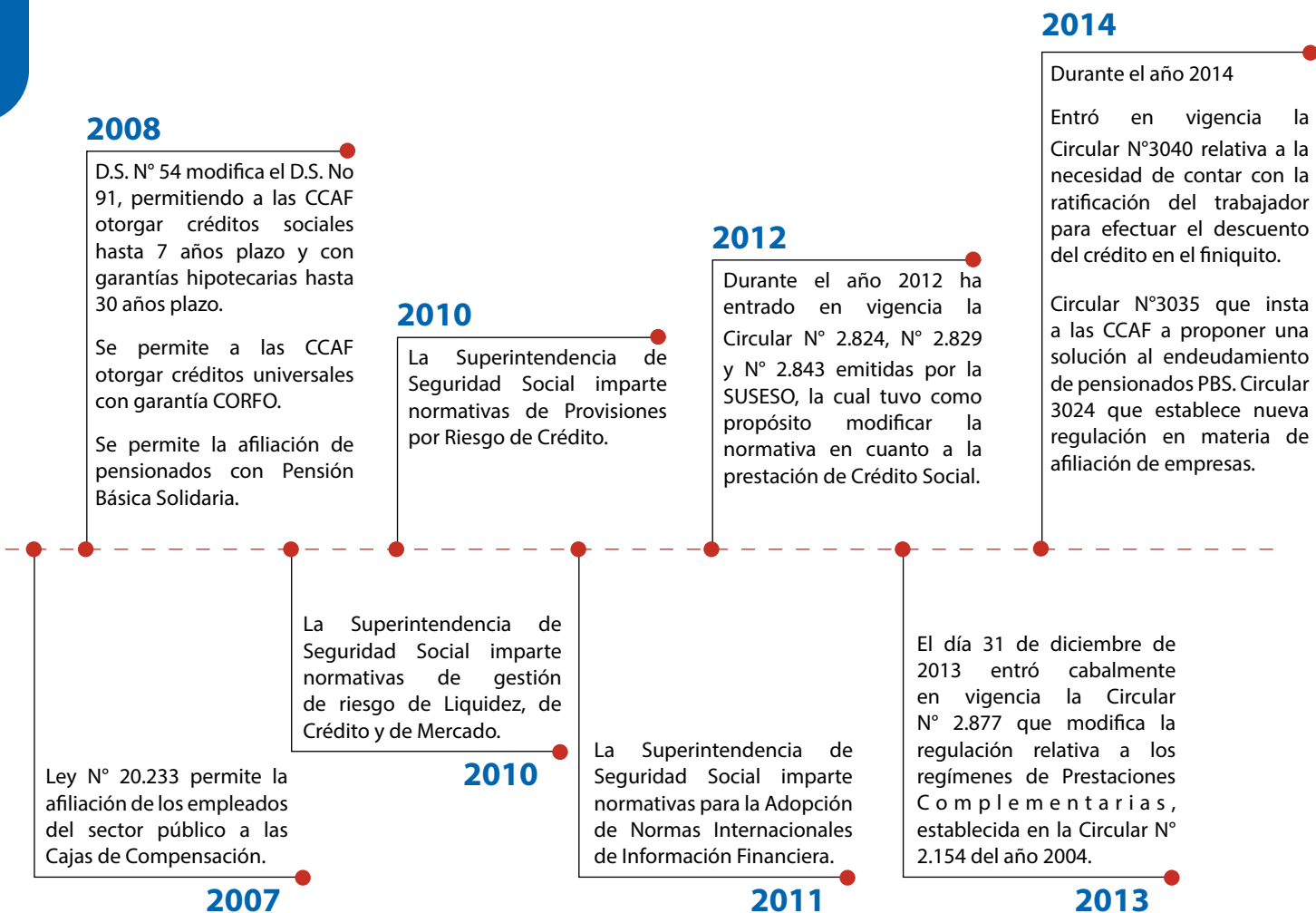
Un tiempo antes, en septiembre de 1955, al amparo de la Asociación de Industriales de Valparaíso (ASIVA), nace la C.C.A.F. Javiera Carrera, entidad icono en el desarrollo regional de las prestaciones de seguridad social. , ambas instituciones cruzarán sus destinos mediante la fusión efectuada el 23 de enero de 2001.

En 1978 al entrar en vigencia el DFL 42, se forja lo que es actualmente nuestra organización, tomando como nombre Caja de Compensación de Asignación Familiar 18 de Septiembre, conmemorativo al día en que nuestra nación efectuó la Primera Junta de Gobierno.

Hoy con casi 60 años de vida, más de medio millón de afiliados activos y pensionados, un patrimonio consolidado, 52 agencias de atención distribuidas de Arica a Punta Arenas, cerca de mil trabajadores al servicio de nuestros afiliados y una amplia cobertura y oferta en servicios sociales, damos respuesta a las necesidades de nuestros afiliados y continuamos avanzando con un norte claro, que nos permita ser la institución de excelencia en el ámbito de la Seguridad Social.







El 2014 fue un año de grandes cambios, donde nuestro foco se centró no solo en la entrega de beneficios, sino que además en generar vínculos con nuestras empresas adherentes, trabajadores afiliados y pensionados, conociendo sus principales necesidades y requerimientos.

Dicha información sentará las bases para mejorar cada día nuestra oferta de beneficios y servicios, permitiéndonos así contribuir al bienestar social de las personas.

- El 24 de enero de 2014 asume oficialmente el nuevo Directorio de Caja 18, presidido por el señor Cristóbal Philippi Irrázaval, en su calidad de Gerente General de la Corporación de Capacitación y Empleo de la Sociedad de Fomento Fabril (SOFOFA).
- A partir del 1 de febrero, el beneficio de Salud otorgado por Caja 18 a sus afiliados, incrementa su cobertura y montos máximos por prestaciones.
- Presentación de la nueva Visión, Misión y Valores que acompañarán el quehacer de cada uno de los colaboradores de Caja 18.

Visión: Ser actores significativos en el Bienestar Social.

Misión: Entregar Bienestar Social, entendiendo y atendiendo las necesidades de nuestros afiliados y grupos familiares.

Valores: Cultura de Servicio, Honestidad, Trabajo en Equipo, Austeridad, Perseverancia y Respeto.

- Realización de un estudio de mercado a nivel nacional para un mejor conocimiento de nuestros afiliados y principales grupos de interés, lo que ha permitido identificar sus necesidades y focalizar nuestros esfuerzos en la búsqueda de satisfacerlas.
- Implementación de nuevos procesos en materia de tramitación de licencias médicas, los cuales han permitido disminuir los tiempos de respuesta para nuestros afiliados.
- En abril de 2014, luego del terremoto que afectó al norte del país y del incendio ocurrido en Valparaíso, Caja 18 en su rol de otorgar protección social, pone en marcha dos programas de beneficios para sus pensionados y afiliados afectados, que contemplaron acciones en salud, relacionamiento con empresas, sindicatos, financiamiento para situaciones de emergencias y otras acciones implementadas por los colaboradores de Caja 18.
- Alianza estratégica entre Caja 18 y Fundación Piensa, para realizar la primera encuesta sobre calidad de vida en la quinta región, que marcará un precedente para la toma de decisiones a nivel regional.
- Renovación de la agencia de Viña del Mar, importante punto de contacto con nuestros afiliados de esta ciudad y sus comunas aledañas.
- Mantuvimos nuestro circuito de Corridos Caja 18, y ampliamos su ámbito de acción a 5 comunas del país (Villarrica, Santiago, Valparaíso, Concepción y Talca) con una convocatoria de más de mil competidores cada una.

Cerca de Tu Vida: Trabajamos para nuestros Afiliados


Cada año, Caja 18 pone a disposición de los afiliados y pensionados diversas actividades relacionadas con la calidad de vida, con foco en el ámbito de la salud. De tal manera que nuestros afiliados puedan disfrutar junto a sus familias de una amplia oferta de beneficios y servicios.

Porque sabemos lo importante que es el mantenerse activo cuando se es adulto mayor, el área de Fidelización de Pensionados de Caja 18, organiza todos los meses un completo programa de actividades exclusivo para nuestros pensionados: bingos, talleres de manualidades, karaokes, charlas, entre otros. Cada una de ellas, responde a la necesidad de los adultos mayores de espacios exclusivos para ellos y la posibilidad de compartir con sus pares.

El 2014 nos concentramos en la importancia de aportar al bienestar de las personas. Entendimos que para llevar a cabo este desafío, era fundamental conocer las principales necesidades sociales y requerimientos de los trabajadores de nuestras empresas adherentes, afiliados y pensionados. Por ello, trabajamos en conjunto con una importante empresa de Retail, en una encuesta que nos permitió conocer aquellos beneficios que más valoran sus colaboradores.

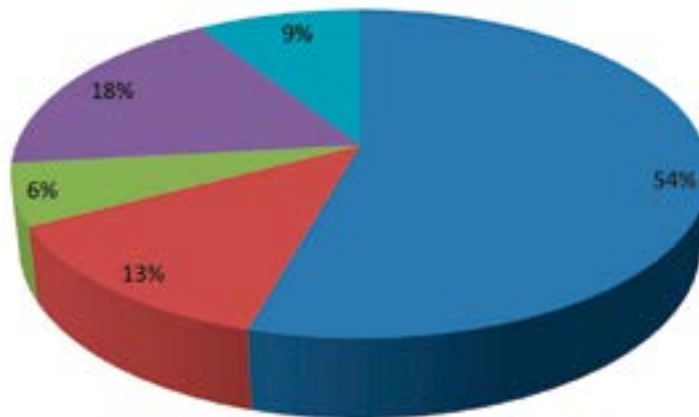
Al igual que otros años, Caja 18 participó activamente en diversos eventos a nivel nacional, que nos permitió llevar información de nuestros beneficios a un gran número de personas, marcando presencia en parte importante de las iniciativas de nuestras empresas adherentes, trabajo que realizamos con dedicación y cariño por lo que hacemos.





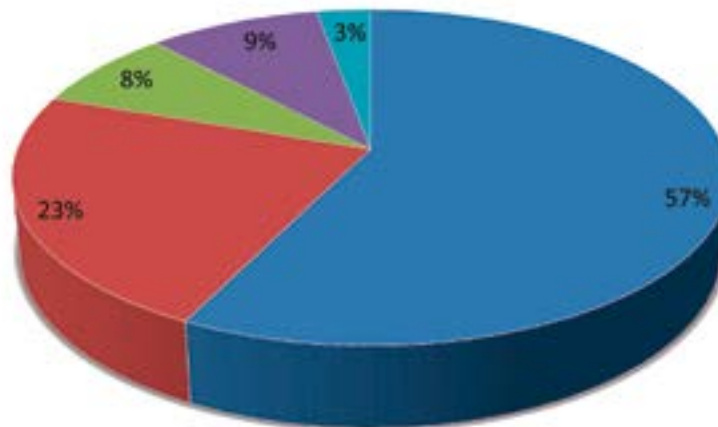
Participación de Empresas Afiliadas 2014

■ LOS ANDES ■ LA ARAUCANA ■ LOS HEROES ■ 18 DE SEPT. ■ G.MISTRAL



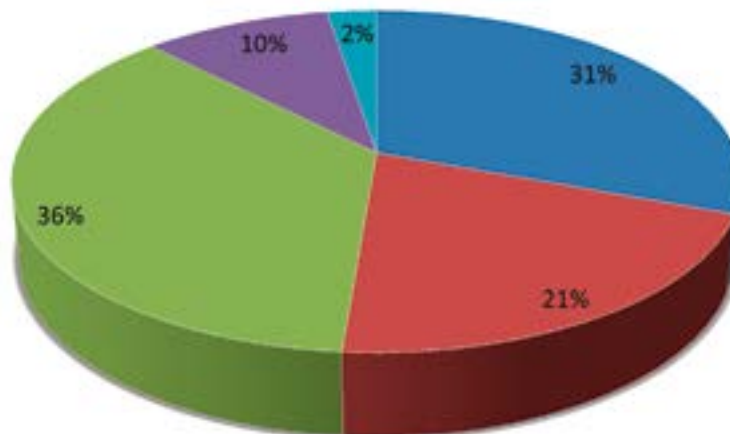
Número de Trabajadores Afiliados 2014

■ LOS ANDES ■ LA ARAUCANA ■ LOS HEROES ■ 18 DE SEPT. ■ G.MISTRAL

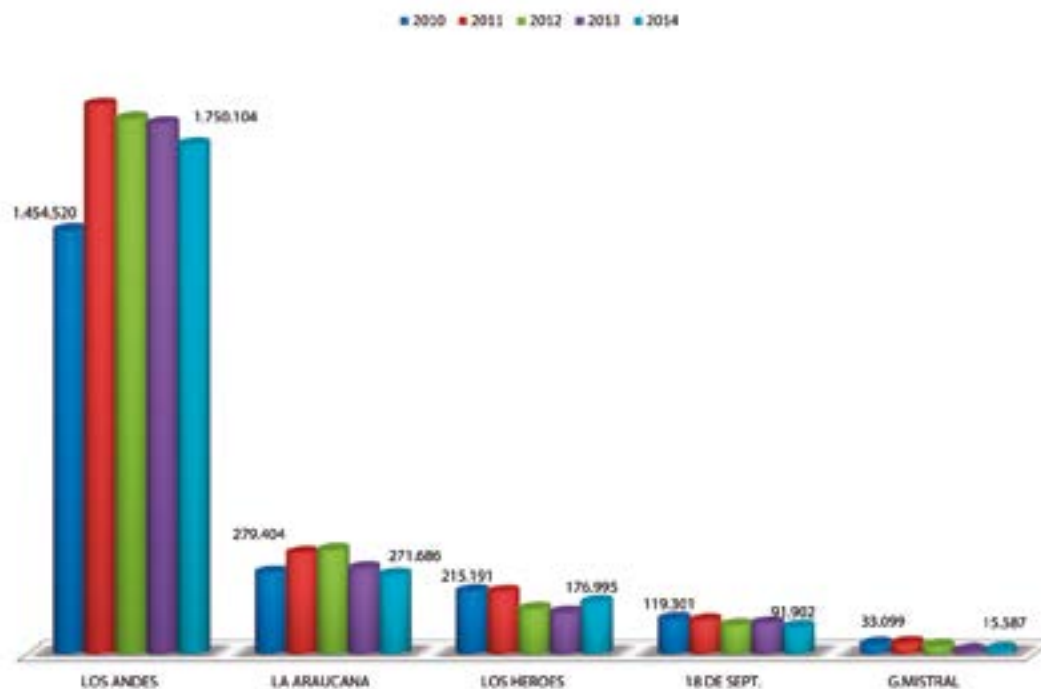


Número de Pensionados Afiliados 2014

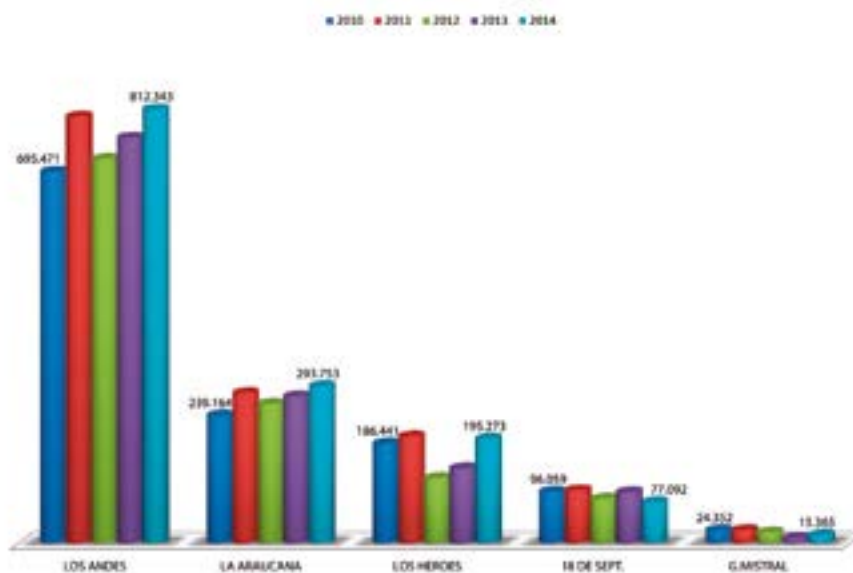
■ LOS ANDES ■ LA ARAUCANA ■ LOS HEROES ■ 18 DE SEPT. ■ G.MISTRAL



Número total de créditos de consumo otorgados por el sistema C.C.A.F.



Monto de colocaciones de crédito social sistema C.C.A.F. (M\$)





Nuestra Organización



Gobierno Corporativo
Directorio



Cristóbal Philippi Irrarázaval.

Gerente General Corporación Capacitación
y Empleo SOFOFA
Ingeniero Comercial

Presidente

Director Empresarial
Rut: 5.894.816-0



José Juan Llugany Rigo-Righi.

Director Empresas Carozzi S.A.
Ingeniero Comercial

Director Empresarial

Rut: 6.318.711-9



Rodrigo Undurraga Izquierdo.

Gerente General de PRODINSA S.A.
Ingeniero Civil Industrial

Director Empresarial

Rut: 5.989.478-7



Pablo Olivares Zuleta.

Subgerente Relaciones Laborales Esval
Contador Auditor Licenciado en Finanzas

Director Laboral

Rut: 8.052.877-9



Luis Jara Leiva.

Presidente Sindicato N°2 Transportes Andina Refrescos S.A.
Técnico Profesional en Electrónica Industrial

Director Laboral

Rut: 7.735.049-7



Carlos Palma Rivadeneira.

Tesorero Sindicato N°2 Nestlé Graneros
Técnico en Refrigeración y Calderas

Director Laboral

Rut: 9.514.214-1

Comités

Bienestar Social:

Directores

José Juan Llugany Rigo-Righi, Presidente del Comité; Carlos Palma Rivadeneira; Pablo Olivares Zuleta y Luis Jara Leiva.

Participantes

Ricardo Villegas, Gerente General; Claudio Castro, Contralor; Matías Zoroquiain, Fiscal; y Nicolás Starck, Gerente de Bienestar Social.

Su objetivo principal es apoyar al Directorio en el cumplimiento de sus funciones y responsabilidades, como ente encargado del establecimiento de las directrices estratégicas y del control de la administración de la Caja, de manera de tratar y hacer seguimiento al cumplimiento de los objetivos estratégicos comerciales, incluyendo también los planes de acción necesarios para definir la cartera de productos, con la finalidad de otorgar el máximo bienestar y servicio, tanto a empresas adherentes, trabajadores afiliados y pensionados, así como también al propio personal de la Caja.

Riesgo y Finanzas:

Directores

Rodrigo Undurraga Izquierdo, Presidente del Comité; Cristóbal Philippi Irrarázaval y José Juan Llugany Rigo-Righi.

Participantes

Ricardo Villegas, Gerente General; Claudio Castro, Contralor; Matías Zoroquiain, Fiscal; Mariano Bahamonde, Gerente de Administración y Finanzas; y Christian Barrueto, Gerente de Riesgo (i).

Su objetivo es apoyar la gestión del Directorio en la definición y el seguimiento de las políticas necesarias para administrar el riesgo crediticio, los riesgos de liquidez y solvencia, y el riesgo de mercado. Además, apoyar la gestión del directorio en la definición de los distintos planes de contingencia, frente a los diversos escenarios que la Caja pueda enfrentar.

Contraloría:

Directores

Pablo Olivares Zuleta, Presidente del Comité; Carlos Palma Rivadeneira; Cristóbal Philippi Irrarázaval y Rodrigo Undurraga Izquierdo.

Participantes

Ricardo Villegas, Gerente General; Claudio Castro, Contralor; Matías Zoroquiain, Fiscal.

Su objetivo es velar por el cumplimiento de normas y procedimientos, la correcta aplicación y funcionamiento del sistema de control interno de la organización, monitorear a las unidades de gestión para el cumplimiento de los objetivos y que los estados financieros consolidados presenten razonablemente la posición financiera y el resultado de sus operaciones. Los principales asuntos tratados corresponden a análisis de los informes de auditoría en materia de procesos, tecnología, agencias, estados financieros y seguimiento de hallazgos de auditoría.

Tecnología :**Directores**

Carlos Palma Rivadeneira, Presidente del Comité; Cristóbal Philippi Irrarázaval y Luis Jara Leiva.

Participantes,

Ricardo Villegas, Gerente General; Claudio Castro, Contralor; Matías Zoroquiain, Fiscal; y Paula Muñoz, Gerente de Tecnología y Procesos.

Su objetivo es velar que los desarrollos asociados a tecnologías de información y sistemas logren integrar y dar confiabilidad a los datos, con miras a sustentar una adecuada toma de decisiones y generación de reportes de calidad. También se preocupa que los desarrollos internos y las soluciones adquiridas externamente armonicen con los objetivos establecidos.

Gestión y Desarrollo de Personas:**Directores**

Luis Jara Leiva, Presidente; José Juan Llugany Rigo-Righi, Rodrigo Undurraga Izquierdo y Pablo Olivares Zuleta.

Participantes,

Ricardo Villegas, Gerente General; Claudio Castro, Contralor; Matías Zoroquiain, Fiscal y Andrea Urrutia, Gerente de Gestión y Desarrollo de Personas.

Su objetivo es estudiar los planes de incentivos y la política de remuneraciones, en concordancia con los sistemas de evaluación de desempeño definidos por la institución, con miras a optimizar el eficiente desempeño de las personas. También define las dotaciones óptimas necesarias para desarrollar los distintos procesos de negocios.



Administración

Ricardo Villegas Méndez

Gerente General

Ingeniero en Información y Control de Gestión

Contador Auditor

Matías Zoroquiain Vélez

Fiscal

Abogado

Claudio Castro Poblete

Contralor

Contador Público

Nicolás Starck Aguilera

Gerente de Bienestar Social

Ingeniero Comercial

Mariano Bahamonde Hardessen

Gerente de Administración y Finanzas

Christian Barrueto Lara

Gerente de Riesgo

Ingeniero Ejecución en Finanzas

Paula Muñoz Centeno

Gerente de Procesos y Tecnología:

Ingeniero Comercial

Andrea Urrutia Aviles

Gerente de Gestión y Desarrollo de Personas

Ingeniero Civil Industrial

Edison Ponce Rojas

Gerente de Modernización

Ingeniero Civil Industrial

Objetivos por Unidad de Gestión

En Caja 18, cada una de las unidades de gestión, individual y colectivamente, interactúan con la finalidad de alcanzar los objetivos estratégicos de la institución, los cuales buscan entender y atender las necesidades de nuestros afiliados y su grupo familiar.

Todas estas áreas son un complemento perfecto en el devenir de Caja 18, velando minuciosamente por los intereses y necesidades de los afiliados. Conformando equipos de trabajo en los cuales la diversidad de opiniones, el respeto y el actuar de manera conjunta, permiten cumplir con nuestros objetivos organizacionales.

Gerencia de Bienestar Social

En la Gerencia de Bienestar Social se concentra el desafío más importante de Caja 18. Siendo este el crear prestaciones y servicios cuyo objetivo es mejorar la calidad de vida de sus afiliados, a través de herramientas que permitan atender necesidades relacionadas con Salud, Financiamiento, Recreación, etc. que permitan en su conjunto generar Bienestar Social a nuestros afiliados.

Entre los pilares de su gestión social se encuentran:

- La creación e implementación de los diversos beneficios para los afiliados, con la finalidad de atender cada una de sus necesidades sociales.
- Mantener un modelo de relacionamiento con cada uno de los actores relevantes del mercado del Cajas de compensación, entendiendo esto por trabajadores , pensionados y su grupo familiar, con el objeto de conocer y entender cada una de sus necesidades.
- Velar por la imagen corporativa de Caja 18, gestionando todo tipo de comunicación y difusión, tanto interna como externa.
- Entregar atención oportuna y de calidad en la Red de Sucursales de Caja 18 a lo largo del país.

Gerencia de Riesgo y Normalización

La Gerencia de Riesgo es la encargada de detectar, mitigar y/o evitar cualquier riesgo, amenaza o debilidad que pueda afectar a la institución.

Se preocupa de estar permanentemente al tanto de cada uno de los procesos y sistemas que se implementan al interior de la Caja, para una correcta y oportuna identificación de riesgos, además de diseñar políticas y controles de mitigación de los riesgos de crédito, de mercado, de liquidez y operacional.

A partir del 2014 incorpora entre sus funciones, la labor de cobranzas, cuyo objetivo principal es proponer estrategias, diseñar controles administrativos, coordinar y supervisar la cobranza, el proceso de recuperación de cuentas por cobrar y verificar su registro.

Gerencia de Administración y Finanzas

Se encarga de proveer recursos financieros a la Caja, así como también entregar oportunamente información fiel y relevante que permita la evaluación y toma de decisiones en los diversos niveles de la organización.

Además se encarga de la administración de los bienes que conforman el activo fijo y los bienes muebles de Caja 18, así como también de realizar la evaluación de proyectos sociales, en virtud de la implementación de nueva infraestructura e iniciativas en beneficio del bienestar de pensionados, trabajadores y sus familias.

Gerencia de Procesos y Tecnología

Gerencia que se ocupa de la administración operacional de cada uno de los procesos de prestaciones legales relacionados con la entrega de beneficios y servicios a los trabajadores, pensionados y su grupo familiar.

Encargada de velar que los desarrollos asociados a las tecnologías de información y sistemas, logren integrar y dar confiabilidad a los datos con el fin de dar soporte a la generación de reportes de calidad para la toma de decisiones.

Además de la entrega de soporte y soluciones a los usuarios de tecnologías internos y externos de Caja 18.

Gerencia de Gestión y Desarrollo de Personas

La Gerencia de Gestión y Desarrollo de Personas, cumple un doble rol al interior de Caja 18, en particular se preocupa de la contratación y mantención de personal de excelencia, estudiando y proponiendo sistemas de compensación que incluyen programas de incentivos y beneficios aplicables a toda la organización.

Con la convicción de la importancia que representa en toda organización el personal que la conforma, el año 2014 el Directorio de Caja 18 determinó robustecer la gestión de la Subgerencia de Gestión y Desarrollo de Personas, determinando primeramente convertirla en una Gerencia, otorgándole mayores desafíos que su predecesora.

La Gerencia de Gestión y Desarrollo de personas tiene la misión de seleccionar, contratar, formar, emplear y proteger al personal de la organización.



Este año, fue un período de consolidación de esta nueva Gerencia y de planificación de un conjunto de actividades para motivar a los colaboradores, potenciar su inteligencia, creatividad y habilidades, y trabajar fuertemente en la entrega de bienestar social a los afiliados y sus familias.

Fue un año de siembra con la finalidad de poner en marcha iniciativas que contribuyan no solo al crecimiento de la institución, sino además al de cada uno de quienes conforman Caja 18 para caminar hacia un sistema de desarrollo de personas de primer nivel con soporte en sus competencias laborales.

Dotación por Categoría Diciembre 2014

Puesto Genérico	Indefinido	Plazo Fijo
Directivo	16	0
Técnico / Profesional	175	2
Trabajador	727	19
	918	21

Remuneraciones

Cargo	2013	2014
Ejecutivos	\$ 588.834.596	\$ 537.557.846
Directorio	\$ 132.729.000	\$ 107.530.000

Finiquitos 2014 - Indemnizaciones por años de servicios

Cargo	2014
Ejecutivos	\$ 41.339.551

Remuneraciones del directorio

Durante los ejercicios 2014 y 2013 se pagaron a los Directores, por concepto de dieta por asistencia a sesiones de Directorio, los valores que se muestran en el siguiente cuadro

Nombre	Cargo	2013	2014
Pedro Lizana Greve	Presidente	\$ 33.799.000	\$ -
Carlos Palma Rivadeneira	Director	\$ 25.979.000	\$ 21.412.000
Oswaldo Lagos Castillo	Director	\$ 25.979.000	\$ -
Luis Jara Leiva	Director	\$ 23.372.000	\$ 17.754.000
Mario García Viñuela	Director	\$ 23.372.000	\$ -
Amador Auad Herezi	Director	\$ 23.372.000	\$ -
Juan Cristobal Philippi Irrázaval	Presidente	\$ -	\$ 18.167.000
Rodrigo Undurraga Izquierdo	Director	\$ -	\$ 13.505.000
José Juan Llugany Rigo-Righi	Director	\$ -	\$ 16.984.000
Rodrigo Vidal Sanchez (*)	Director	\$ -	\$ 3.575.000
Pablo Olivares Zuleta	Director	\$ -	\$ 16.133.000

* Con Fecha 30 de abril 2014 Rodrigo Vidal Sanchez deja de formar parte del directorio, y en su reemplazo asume el señor Rodrigo Undurraga Izquierdo



Prestaciones y Servicios para nuestros Afiliados



Salud al Alcance de Todos

Entendiendo que la salud es un pilar importante dentro de la calidad de vida de las personas, la Caja ha estructurado una completa red nacional de prestadores médicos a través de los cuales sus afiliados acceden a la atención de salud en centros privados de alta resolución, a un costo inferior que el que les significaría si accedieran solo haciendo uso de su plan de salud.

Lo anterior por cuanto la Caja agrega a este mejor acceso un esquema de bonificaciones que se aplica sobre el copago de lo que le cuesta la atención médica de las prestaciones demandadas, tanto por el afiliado como sus cargas, con lo que en definitiva se disminuye el gasto en salud de ellos.

Las bonificaciones, que van de un 80% del copago hacia abajo, cubren las prestaciones de medicina general, especialidades, procedimientos, laboratorio clínico. Imágenes, etc., lo que permite que nuestros afiliados tengan opciones de atención efectiva, cercana, preferente y personalizada.

Además de lo anterior se desarrollan operativos médicos en terreno, atenciones de salud dental, etc.

Entre las prestaciones de salud dispuestas para nuestros afiliados se destacan:

- Plan de Salud Gratuito (bonificaciones en Consultas Médicas, Laboratorios, Rayos y Procedimientos en nuestra Red de Prestadores a nivel nacional; descuentos en Atención Dental; Descuentos en Farmacias; Orientación Médica Telefónica). A partir del 1 de marzo, el Plan de Salud Gratuito dejó de tener topes por grupo de prestación en bonificaciones para el titular o sus cargas, transformándose en un completo beneficio de salud para los pensionados, trabajadores de empresas adherentes y su grupo familiar. Durante el 2014, se entregaron a nuestros afiliados \$404.008.201 en reembolsos medicos asociados a nuestro plan de salud gratuito
- Seguro de Salud Premium, el cual permite acceder a más beneficios en salud, adicionales a los que contempla el plan de Salud Gratuito: seguro de vida, reembolsos de gastos médicos por accidente, asistencia dental y descuentos adicionales en farmacias, este plan tiene un cobro adicional cuyo coste es del afiliado.



Red de Prestadores a lo largo del país:

Entregamos la oportunidad de acceder a una atención médica de calidad y a un menor costo a través de nuestra Red de Prestadores a lo largo del país.

Zona Norte Grande

Ciudad	Prestador	Domicilio
Arica	Clínica San José	Juan Noé N°1370, Arica
Iquique	Vital Chile	Gorostiaga N°189, Piso, Iquique
Iquique	Laboratorio Clínico Arauco Ltda.	Eleuterio Ramírez 1246, Iquique
Iquique	Clínica Interclínicas	Barros Arana N°1550, Iquique
Iquique	Centro Dental Costanera	Pedro Iago N°1090 of 506, Iquique
Iquique	Ultravisión	José Fco. Vergara N°3391, Piso 2, Iquique
Iquique	Podóloga María Alejandra Montenegro C.	18 de Septiembre N°1568, Iquique
Antofagasta	Centro Médico Baquedano	General Manuel Baquedano N°298, Antofagasta
Antofagasta	Centro Médico Norte	Pedro Aguirre Cerda N°8367, Antofagasta
Antofagasta	Centro Médico Kinesico	Galleguillos Lorca N°1350, Antofagasta
Calama	Centro Médico Inside	Av. Granaderos N°3767, Calama
Calama	Centro Médico Y Dental Calama	La Torre N°1985, of. 1 y 2. Calama
Calama	Clínica El Loa	Av. Granaderos N° 2924, Calama

Zona Norte

Ciudad	Prestador	Domicilio
Copiapó	Clínica Atacama	Consultas, Lab. Imágenes Infante N°861
Copiapó	Sokinesica Kinesiología	Calle Los Aromos 2183, Villa Codelco
Copiapó	Ultravisión	Los Carrera N°831, Edif. Gran Desierto piso 2
Copiapó	Clínica Dental Norden	Luis Bravo N°1455, Población Enami.
La Serena	Integramédica La Serena	Alberto Solari N°1400, Mall Plaza La Serena

Zona V Región

Ciudad	Prestador	Domicilio
Viña del Mar	Sonorad	Libertad N°876
Viña del Mar	Centromed	4 Poniente N°332
Viña del Mar	Integramedica	13 Norte N°853, Pisos 4Y 5, Ed. Boulevard Marina Arauco
Viña del Mar	Neurolab	Hospital de Niños Calle Limache N°1667
Viña del Mar	Inbiocriotec S.A.	Av. Libertad 269 Oficina 806 Edificio Libertad
Viña del Mar	Podoclin	Av. Libertad 645, 7 Norte con 1 Poniente of. 402
Viña del Mar	Centromed	4 Poniente N°332
Valparaíso	Centromed	Huito N°374
Valparaíso	Centro de Salud 18 de Septiembre	Errázuriz N°1178, piso 2
Valparaíso	Centro de Salud 18 de Septiembre	Blanco N°1199 piso 2
Valparaíso	Eurohealth Chile. S.A.	Av. Colon N°2383
La Calera	Inmunomédica	Carrera N°34
La Calera	Clínica Interclínicas	Av. Latorre N°98
Quilpue	Centromed	Los Carreras N° 325
Quilpué	Servicios Kinesiológicos Quilpuekin Ltda.	Chorrillos N° 778, oficina N°9
Quilpué	Clínica Los Carreras	Caupolicán N°958
Quilpué	Centromed	Av. Los Carreras N°606
Quilpué	Centro Odontológico Smile	Los Carreras N° 325
Los Andes	Centro Clínico Aconcagua	Las Heras N°650
Los Andes	Odontología Aconcagua	Las Heras N°650, Of. 307
San Antonio	Darsalud (Labocenter)	Av. Ramón Barros Luco N°2047
San Antonio	Sanasalud	Antonio Palmieri N°250, Clínica San. Antonio
San Felipe	Servimedica Ltda.	Calle Merced 565 Of. 412
San Felipe	Centro Médico Dental Traslaviña	Calle Traslaviña #320

Zona Región Metropolitana

Ciudad	Prestador	Domicilio
Santiago	Inmunomédica	Nataniel Cox N°125, Piso -1.
Santiago	Sonorad	Todas las sucursales
Santiago	Medigroup	Gran Avenida N°9312, Par 27.
Santiago	Labocenter	Mac Iver N°22, Of. 201-203
Santiago	Integramédica	Todas las sucursales
Santiago	Interclínicas	Alexander Fleming N°7885
Santiago	Ultravisión	Luis Thayer Ojeda N°180, Of. 207-208
Santiago	Ultravisión	Av. Pajaritos N°2481
Santiago	Ultravisión	Neveria N°4535
Santiago	Clínica Integral Odontológica CIO	Gorbea N°1881
Santiago	Sanasalud S.A.	Puente N°689 4° piso, Mall Centro.
Providencia	Sanasalud S.A.	Diego de Velásquez N°2131-2149.
Maipú	Sanasalud S.A.	Pajarito N°1968, piso 6 - Plaza Maipú.
Estación Central	Sanasalud S.A.	Term. San Borja Local 225, 2° piso.
La Florida	Sanasalud S.A.	Mall Florida Center Local 1003

Zona Sur

Ciudad	Prestador	Domicilio
Rancagua	Labocenter	Astorga N°145
Rancagua	Laboratorio Clínico Luis Pasteur Ltda.	Astorga N°165
Rancagua	Fuenzadent Clinica Dental	Astorga 38 Centro de Salud Fleming
Rancagua	Sanasalud	Mall Vivo Rancagua
San Fernando	Laboratorio Clínico Virginia Saéz y Cia Ltda.	Manuel Rodríguez 620
San Fernando	Imagen Salud	Carampangue 608 A
San Fernando	Labotest Ltda.	Carapamgue N°608
Chimbarongo	Labotest Ltda.	Blanco Encalada N°11
Curicó	Biomex	Membrillar N°747
Curicó	Inmunomédica	Rodríguez N°317, casa 8
Talca	Clínica Univ. Católica Del Maule	Av. Dos Sur N°1525
Talca	Integramédica	1 Sur N°1557, piso 5, Mall Portal Centro
Talca	Laboratorio Clínico Loncomilla	2 Poniente 1383
Talca	Laboratorio Clínico Ximena Gonzalez	2 Poniente 1380 Depto. 307

Zona Sur

Ciudad	Prestador	Domicilio
Talca	Centro Odontológico Soruco Yañez Ltda.	Galeria Atala, 1 Sur N°1417, of. 22 piso 3
Talca	Inmunomédica	2 norte N°360
San Carlos	Inmunomédica	Riquelme N°242
Chillán	Inmunomédica	Libertad N°1137
Tomé	Inmunomédica	Nogueira N°904
Concepción	Inmunomédica	San Martín N°920
Concepción	Inmunomédica	Castellón N°316
Talcahuano	Inmunomédica	Blanco Encalada N°444
Talcahuano	Integramédica	Mall Plaza Del Trébol
Coronel	Inmunomédica	Sotomayor N°401
Arauco	Inmunomédica	Esmeralda N°598
Los Angeles	Inmunomédica	Caupolicán N°201, Piso 1

Zona Sur Austral

Ciudad	Prestador	Domicilio
Angol	Laboratorio Clínico Angol	Ilabaca N°745, Dpto. 202
Angol	Centro Médico Dental Periomed	Calle Vergara N°311
Temuco	Inmunomédica	M. Bulnes N°815, Piso 2, Edificio Las Raíces
Temuco	Icos-Inmunomédica	Lago Puyehue N°1745
Temuco	Siresa	Manuel Montt N°942
Victoria	Siresa	Av. Arturo Prat N°1130
Temuco	Laboratorio Clínico Marticorena Ltda.	Vicuña Mackena N°520
Temuco	Clínica Alemana de Temuco	Senador Estébanez N°645
Temuco	Clínica Podenf	Bulnes N°541, Of. 508
Temuco	Centro Odontológico Antumalal LTDA.	Calle Claro Solar 950 of.501
Valdivia	Centro Odontológico Dentavaldivia	Arauco N°340, of. 209
Valdivia	Clínica Odontológica Odontoval	Independencia N° 521 Of. 206
Llanquihue	Clínica Dental Sur Salud	Errazuriz 425
Puerto Montt	Clinica Dental Austral	Chamiza parcela 49 Puerto Montt
Puerto Montt	Clínica Los Andes de Puerto Montt	Av. Bellavista N°123
Punta Arenas	Clínica Magallanes	Av. Bulnes N°01448

Turismo

Durante el año 2014, Caja 18 puso a disposición de sus afiliados una potente oferta turística, con 9 Centros Vacacionales ubicados en diversos lugares de interés turístico, con hermosos paisajes y equipamiento para todas las opciones: habitaciones, cabañas, domos, sitios para camping, restaurante, piscinas, entre otros.

Además les ofrece variadas alternativas de viajes nacionales e internacionales y paseos por el día para los pensionados.

Centros Vacacionales:

Centro Vacacional Bahía Inglesa.

Hotel Piemonte, Olmué.

Hotel Maitencillo.

Apart Hotel Maitencillo.

Hotel Bahía Cartagena.

Hostería Los Queñes, Curicó.

Hostería Los Castaños, Valdivia.

Centro Vacacional Bahía Quillaipe, Puerto Montt.



Programa de Viajes Nacionales e Internacionales.

Viajes Full Day, exclusivo pensionados.

Deporte

Con la finalidad de apoyar el deporte y a la vida sana de nuestros afiliados y sus familias, Caja 18 posee 6 Centros Deportivos Recreacionales, los cuales cuentan con infraestructura de primer nivel y entretenidos programas de actividades para disfrutar en familia.

Algunos de éstos cuentan con piscinas, canchas de fútbol, futbolito y tenis para fomentar la actividad deportiva. Abierto de martes a domingo, los jóvenes o papás en compañía de sus hijos pueden reservar y hacer uso de las canchas, adicionalmente son perfectos espacios para el entretenimiento de equipos de empresas o para que éstas lleven a cabo sus campeonatos o torneos.

Además cuentan con quinchos, espacios recreativos para niños y áreas verdes.

En Santiago, se encuentran los centros:

- **Centro Recreacional Santa Rosa, La Pintana.**
- **Centro Recreacional Cerrillos.**
- **Centro Deportivo Lampa (solo canchas de fútbol).**

En regiones, se ubican:

- **Centro Recreacional Javiera Carrera, en Valparaíso.**
- **Polideportivo Viña del Mar (multicancha techada y 3 salas de uso múltiple).**
- **Club Maule, en Coronel.**

La reserva de cualquiera de las instalaciones de los Centros Deportivos Recreacionales de Caja 18, cuenta con espectaculares precios especiales para nuestros afiliados, pensionados y/o empresas adherentes.

El objetivo de cada uno de estos lugares, es poder entregar servicios integrales de recreación para toda la familia.

Las personas, independiente de su ingreso, tienden a tener diversas necesidades de financiamiento que en ocasiones no pueden ser sostenidas con su remuneración.

Cualquiera sea la necesidad, Caja 18 pone a disposición de sus afiliados trabajadores y pensionados, diversas alternativas de financiamiento, con la finalidad de brindar apoyo en cada una de las etapas de sus vidas y al mismo tiempo contribuir a una adecuada planificación financiera.

Crédito Social: regular, simple y de libre disponibilidad, para que afiliados y pensionados lo destinen en lo que estimen conveniente o simplemente puedan realizar aquello que siempre quisieron. Plazo de hasta 60 meses, tasas convenientes y sin comisiones.

Compra de Cartera: alternativas para comprar la deuda que los afiliados mantengan en alguna entidad financiera, ofertándoles tasas más bajas, con lo cual pueden mejorar su ingreso líquido mensual.

Crédito Social de Emergencia en Salud IMED: diseñado para hacer frente a contingencias en salud que requieren desembolsar dinero en consultas médicas, exámenes y laboratorios. El monto destinado puede ser de \$30.000, \$60.000 y \$90.000 según la capacidad de endeudamiento que tenga el afiliado, y tiene un plazo de 3 meses.

Endeudamiento Responsable: Caja 18 se preocupa de que sus afiliados trabajadores y pensionados se endeuden de manera responsable, para lo cual cuenta con cursos e información respecto a una adecuada planificación financiera y consejos para evitar el sobreendeudamiento no justificado.

Seguros: Seguro de Desempleo: seguro voluntario, asociado a un crédito social, que cubre 3 cuotas del crédito de una sola vez, con topes de UF20 por cada una, en caso de cesantía involuntaria. Sus principales beneficios consisten en una tarjeta de descuento en farmacia, por un monto máximo de \$7.000 mensuales, durante toda la vigencia del seguro y asistencia laboral al momento de quedar cesante. El costo de este seguro lo cancela de manera adicional el afiliado.

Seguro Colectivo: permite a su empresa cubrir el riesgo de fallecimiento, invalidez o gastos médicos por accidente de sus trabajadores, resolviendo la obligación adquirida a través del convenio colectivo. El costo asociado a este producto está definido en función de los planes disponibles, pudiendo ser estos 100% de cargo del empleador, 100% de cargo del trabajador o mixto.

Prestaciones Legales Obligatorias

Caja 18 administra, por cuenta del Estado, los recursos destinados al pago de: asignaciones familiares, subsidios de cesantía, subsidio de incapacidad laboral y reposo maternal.

- Asignación Familiar: Prestación en dinero, de carácter redistributiva, complementaria a la remuneración. Se paga por cada carga familiar reconocida como tal, cuyo monto se determina conforme al salario del trabajador.

- Subsidio de Cesantía: Prestación en dinero que tiene como finalidad proteger a los trabajadores en caso de pérdida de su fuente laboral por causas ajenas a su voluntad. De esta manera, otorga apoyo económico mientras dure su condición de desempleado. Se otorga por un plazo máximo y determinado por ley.

- Subsidio por Incapacidad Laboral y Reposo Maternal: Prestación que se otorga al trabajador con la finalidad de sustituir su remuneración mientras esté acogido a licencia médica. Se paga durante todo el periodo que dure su incapacidad y le permite mantener la continuidad previsional en los regímenes de pensiones y de salud a las que se encuentre afiliado el trabajador.

Prestaciones Adicionales

Asignaciones en dinero, orientadas a apoyar a nuestros afiliados en eventos familiares importantes, como son: matrimonio, nacimientos, matrícula para la educación superior, defunción, entre otros.

Las Prestaciones Adicionales que entrega Caja 18 a sus afiliados son:

· Prestaciones de Pago Inmediato:

Bono de Nacimiento

Bono de Matrimonio

Bono de Defunción

Bodas de Diamante Pensionados

Bodas de Oro Pensionados

Bodas de Plata Pensionados

· Bonificaciones Educativas: Caja 18 otorga estas bonificaciones todos los años, tanto a trabajadores que estudian, como a sus cargas familiares. Estos son:

1. Bonos de enseñanza básica y media: se otorgan si cumplen con el requisito de haber obtenido un Promedio General, Promedio en las asignaturas de Matemáticas y Lenguaje una nota igual o mayor a 6.0, en el año anterior al beneficio.

2. Bonos de enseñanza superior: se otorga por ser alumno regular en CFT, IP o Universidad.

3. Bono de educación diferencial: solo para cargas familiares y se debe presentar certificado de alumno regular del año actual.

· Estímulos Educativos: Caja 18 entrega este beneficio de acuerdo a las siguientes categorías:

1. Puntaje Nacional PSU: beneficio por haber obtenido 850 en alguna de las PSU.

2. Puntaje Destacado PSU: beneficio por haber obtenido un promedio superior a 600 puntos en las pruebas PSU de matemáticas y lenguaje. Se eligen a los 18 mejores promedios.

3. Mejores Egresados CFT, IP y Universidad: beneficio por Nota de egreso de la carrera no inferior a un 5,5 (cinco coma cinco) en estudios de pre-grado. Se eligen 20 beneficiados por cada categoría y al primer lugar tiene un monto superior.

Prestaciones Adic. 2014	Cantidad	Monto(\$)
Contingencias	18.485	860.797.000
Nupcialidad	2.936	64.475.000
Nacimiento	11.875	246.332.000
Defunción	3.674	549.990.000
Educación	23.928	478.867.000
Daem 1, 2	189	1.980.000
Bonificación Educ.	23.618	461.897.000
Estimulos Educ.	121	14.990.000
Otros beneficios	2.371	59.832.241
Art. Medicos	1.342	19.872.241
Bodas de Aniver.	1.029	39.960.000
Total	44.784	1.399.496.241
Reembolsos Salud	49.941	404.008.201
Total	94.725	1.803.504.442

Apoyo Previsional

Caja 18 posee una oferta de servicios para entidades públicas y privadas de la seguridad social, la cual considera: recaudación de cotizaciones, venta de órdenes de atención médica, digitación de registros, pago de pensiones, administración de fondos, entre otros.

Recaudación de Cotizaciones: Es uno de los servicios más destacados en función de su volumen y complejidad, abarcando en la actualidad la recaudación física, como electrónica.

Prestaciones Legales: Servicio que entrega a nuestros afiliados las prestaciones que dictamina la normativa: asignación familiar, subsidios por incapacidad laboral y subsidios de cesantía.



Prestaciones Adicionales

Plan de Protección Bienestar Empresa

Está orientado a satisfacer las necesidades de las áreas de beneficios (contratos y convenios colectivos) y bienestar de las empresas, ya que éstas podrán externalizar los servicios de administración de pagos de beneficios en una entidad que cuenta con múltiples ventajas.

Plan Protección Familiar

Otorga cobertura en distintos ámbitos de protección (salud, educación, social y catastrófico) a los trabajadores que se adscriban al convenio en forma voluntaria y a su grupo familiar carga legal. Por cada trabajador adherido, la empresa pagará a Caja 18 un aporte en dinero, de acuerdo a las necesidades previsionales de cada uno de ellos. Estos aportes dependerán de los gastos que tenga que enfrentar; de la siniestralidad médica que afecte al grupo familiar; los niveles de estudio de sus hijos; estudios que se encuentre cursando el trabajador; el número de integrantes de su grupo familiar carga y otras eventualidades.

Plan Protección Salud Empresa

Entrega cobertura en salud a los trabajadores que se adscriban al convenio en forma voluntaria y a su grupo familiar carga legal.

Otorga prestaciones médicas o reembolsa un porcentaje de los gastos médicos incurridos por los beneficiarios, después de haber hecho uso de los beneficios del sistema previsional de salud u otro similar que pueda tener.



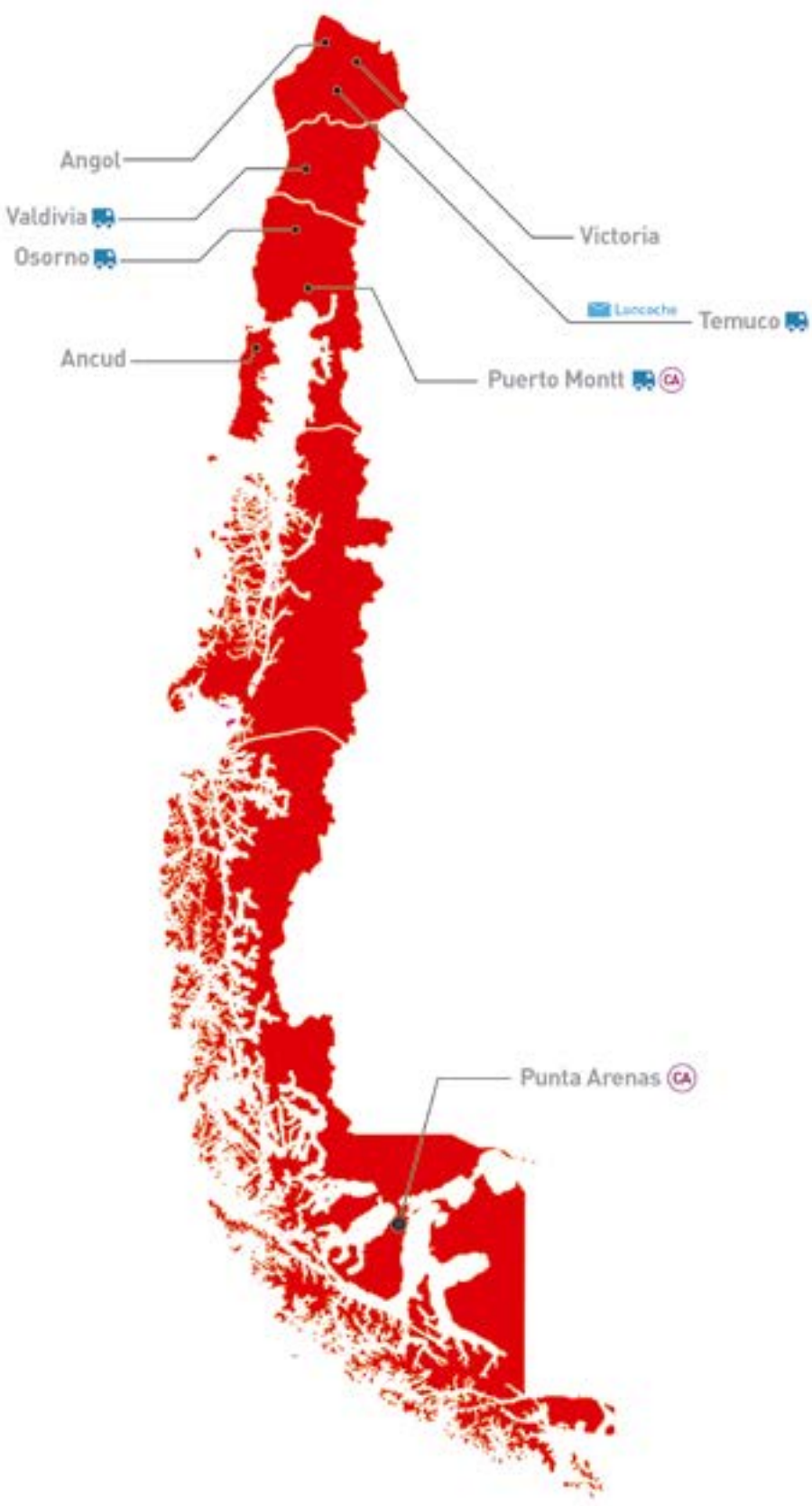


Agencias y Redes de Atención





	Agencias Totales	42
	Agencias Express	3
	Agencias Móviles	15
	Centros de Actividades	17
	Agencias Buzón	7



Nuestras Agencias y Redes de Atención

	AGENCIA	DIRECCIÓN
Norte	Arica	Calle 21 de Mayo 773, Arica
	Iquique	Latorre N° 345, Iquique
	Antofagasta	San Martín N° 2301, Antofagasta
	Calama	Eleuterio Ramírez 1847, Calama
	Copiapó	Colipí 356, Copiapó
	La Serena	Balmaceda 436, La Serena

V Región	La Calera	Latorre 550 - 552, La Calera
	Los Andes	Las Heras 462, Los Andes
	Quilpué	Andrés Bello 466, Quilpué
	Quillota	Freire 211, Quillota
	San Antonio	Av. Barros Luco 2035, San Antonio
	San Felipe	Portus 1194, Local 4, San Felipe
	Valparaíso	Errázuriz 1178 - 1° Piso, Valparaíso
	Viña del Mar	Av. Libertad 1045 / esquina 11 ½ Norte, Viña del Mar
	Arlegui (Express)	Arlegui 119, Viña del Mar
	Concón (Express)	Av. Magallanes 1050 local 14 -15, Concón

R.M.	Alameda	Alameda N° 240, Santiago
	Maipú	Av. Pajaritos 1306-A, Maipú
	Melipilla	Serrano 264, Melipilla
	Nataniel	Nataniel Cox 125, Santiago
	Providencia	Coronel 2317, local 2 y 3, Providencia
	Ñuñoa	Irrazábal 2434, Ñuñoa
	Puente Alto	Avda. Concha y Toro 550, Puente Alto
	Talagante	Balmaceda 911, Talagante
	Renca	Eduardo Frei Montalva 1788, Renca
	San Bernardo	Victoria 433, San Bernardo

Nuestras Agencias y Redes de Atención

	AGENCIA	DIRECCIÓN
Sur	Rancagua	Astorga 163, Rancagua
	Peumo	Antonio Zuñiga 282, Peumo
	San Fernando	Valdivia 635, San Fernando
	Talca	2 Poniente 1251, Talca
	Curicó	Merced 498, Curicó
	Constitución Express	Av. O'Higgins 846, Constitución
	Linares	Maipú 730 , Linares
	Chillán	18 de Septiembre 654, Chillán
	Concepción	Castellón 316, Concepción
	Coronel	Sotomayor 957, Coronel
	Los Ángeles	Freire 169, Los Ángeles

Sur Austral	Angol	Chorrillos N° 342, Angol
	Victoria	Ramirez N° 750 Local 1, Victoria
	Temuco	Bulnes 780, Temuco
	Valdivia	O'Higgins 250, Valdivia
	Osorno	Manuel Antonio Matta 895, Osorno
	Puerto Montt	Urmeneta N° 8, Puerto Montt
	Ancud	Pedro Montt 581, Ancud
	Punta Arenas	Maipú 995, Punta Arenas

Agencias Buzón	Ovalle	Libertad 456, Local 11. Edificio Las Palmas. Ovalle
	La Ligua	Ortiz De Rozas N° 250 A - La Ligua
	Casablanca	Calle Punta Arenas N° 62 - Casablanca
	San Carlos	Riquelme 242, San Carlos
	Cañete	Saavedra 827 L.4 , Cañete
	Loncoche	Lord Cochrane 156 L.1, Loncoche
	Cerrillos	Camino Lonquén 8380, Cerrillos

Centro Vacacional	Dirección
Camping Bahía Inglesa	Camino a Bahía Inglesa s/n Caldera, III Región de Atacama.
Hotel Maitencillo	Avenida del Mar 2538, Maitencillo, V Región
Apart Hotel Maitencillo	Avenida del Mar 2270, Maitencillo, V Región
Hotel Piemonte	Av. Granizo 6327 Paradero 32 Olmué, V Región
Hotel Bahía Cartagena	Playa Chica 190, Cartagena, V región
Hostería Los Queñes	Ramón Freire S/N Romeral, Km 36 camino a Los Queñes, VII Región
Club Maule	Av. Costanera 76 , VIII Región
Hostería Los Castaños	Ruta Valdivia – Aeropuerto Km 17 (referencia vivero La Quila), XIV Región
Cabañas Bahía Quillaipe	Bahía Quillaipe Km 21 Carretera Austral , Puerto Montt, X Región

Centro Recreacional	Dirección
Centro Recreacional Santa Rosa	Av. Santa Rosa 10.812, Comuna de La Pintana, Región Metropolitana
Centro Recreacional Cerrillos	Camino Lonquén 8.320, Comuna de Cerrillos, Región Metropolitana
Centro Deportivo y Recreacional Lampa	Cacique Colín 187 Camino Lampa, Comuna de Lampa, Región Metropolitana
Centro Recreacional Javiera Carrera	Santos Ossa 3.788, Comuna de Valparaíso, V Región
Centro Polideportivo Viña del Mar	Av. 1 Norte N° 1.893, Comuna de Viña del Mar, V Región

Web y Redes Sociales

Web

www.caja18.cl

A un año de la implementación de una nueva versión de nuestra página web con mejor navegabilidad y diversas optimizaciones, es la principal vitrina de noticias y actividades.

Redes Sociales

Estos canales de comunicación, nos permiten mantener un contacto más dinámico, a través de la constante actualización de las principales noticias de Caja 18 y la posibilidad de que nuestros seguidores puedan realizar comentarios, consultas o sugerencias.

El año 2013 superamos los 7 mil seguidores de Facebook, para quienes realizamos además diversos concursos, saludos para fechas especiales y respuesta a cada una de sus inquietudes gracias al apoyo de call center.

www.twitter.com/micaja18

www.facebook.com/caja18

www.youtube.com/micaja18

A continuación se presenta cuadro resumen, el cual detalla cada uno de los bienes raíces de Caja 18 en el año 2014 o bien adquiridos durante dicho periodo. Entre ellos destacan cada una de las agencias a lo largo del país, Centros Recreacionales y Centros Vacacionales, entre otras instalaciones.

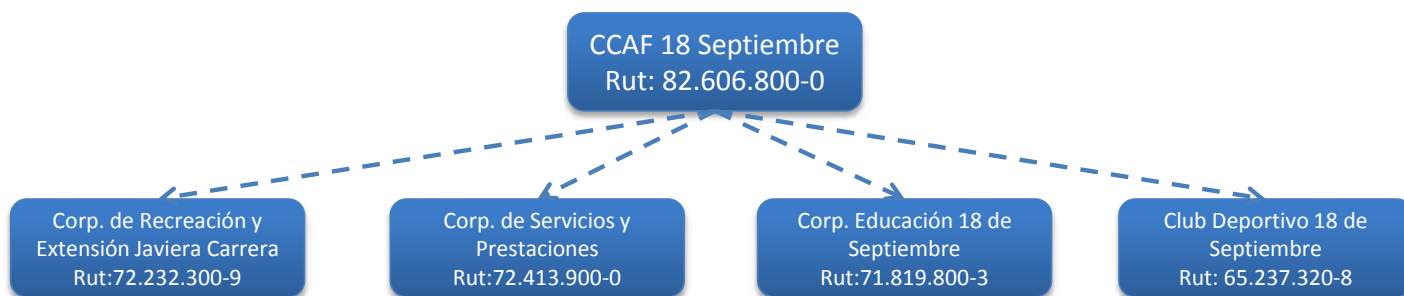
Ubicación	Dirección	Destino	Uso / Estado
VALPARAÍSO	ERRÁZURIZ 1178	OFICINA	AGENCIA VALPARAÍSO
VALPARAÍSO	ERRÁZURIZ 1178	OFICINA	AGENCIA VALPARAÍSO
VALPARAÍSO	ERRÁZURIZ 1178	OFICINA	AGENCIA VALPARAÍSO
VALPARAÍSO	ERRÁZURIZ 1178	OFICINA	AGENCIA VALPARAÍSO
VALPARAÍSO	ERRÁZURIZ 1178 LC 5 E OLIVARI	OFICINA	AGENCIA VALPARAÍSO
VALPARAÍSO	ERRÁZURIZ 1178 P 2	OFICINA	CENTRO MÉDICO
VALPARAÍSO	MELGAREJO 34	OFICINA	AGENCIA VALPARAÍSO
VALPARAÍSO	BLANCO 1151 AL 1199 LC 1	OFICINA	EN ARRIENDO
VALPARAÍSO	BLANCO 1151 AL 1199 LC 2	OFICINA	EN ARRIENDO
VALPARAÍSO	BLANCO 1151 AL 1199 BC 1 P 2	BODEGA	CENTRO MÉDICO
VALPARAÍSO	BLANCO 1151 AL 1199 BD 1 P 11	BODEGA	EN PROCESO DE ARRIENDO
VALPARAÍSO	BLANCO 1151 AL 1199 BD 1 P 3	BODEGA	EN ARRIENDO
VALPARAÍSO	BLANCO 1151 AL 1199 BD 1 P 4	BODEGA	EN PROCESO DE ARRIENDO
VALPARAÍSO	BLANCO 1151 AL 1199 EST 10 S 1	ESTACIONAMIENTO	ESTACIONAMIENTO CAJA 18
VALPARAÍSO	BLANCO 1151 AL 1199 EST 15 S 1	ESTACIONAMIENTO	EN ARRIENDO
VALPARAÍSO	BLANCO 1151 AL 1199 EST 17 S 1	ESTACIONAMIENTO	ESTACIONAMIENTO CAJA 18
VALPARAÍSO	BLANCO 1151 AL 1199 EST 18 S 1	ESTACIONAMIENTO	EN ARRIENDO
VALPARAÍSO	BLANCO 1151 AL 1199 EST 19 S 1	ESTACIONAMIENTO	EN PROCESO DE ARRIENDO
VALPARAÍSO	BLANCO 1151 AL 1199 EST 25 S 2	ESTACIONAMIENTO	EN PROCESO DE ARRIENDO
VALPARAÍSO	BLANCO 1151 AL 1199 EST 26 S 2	ESTACIONAMIENTO	EN PROCESO DE ARRIENDO
VALPARAÍSO	BLANCO 1151 AL 1199 EST 27 S 2	ESTACIONAMIENTO	EN ARRIENDO
VALPARAÍSO	BLANCO 1151 AL 1199 EST 28 S 2	ESTACIONAMIENTO	EN ARRIENDO
VALPARAÍSO	BLANCO 1151 AL 1199 EST 7 S 1	ESTACIONAMIENTO	ESTACIONAMIENTO CAJA 18
VALPARAÍSO	BLANCO 1151 AL 1199 EST 8 S 1	ESTACIONAMIENTO	ESTACIONAMIENTO CAJA 18
VALPARAÍSO	BLANCO 1151 AL 1199 EST 9 S 1	ESTACIONAMIENTO	ESTACIONAMIENTO CAJA 18
VALPARAÍSO	BLANCO 1151 AL 1199 OF 11 ALT	OFICINA	CASINO AGENCIA VALPARAÍSO
VALPARAÍSO	BLANCO 1151 AL 1199 OF 121	OFICINA	EN ARRIENDO
VALPARAÍSO	BLANCO 1151 AL 1199 OF 21	OFICINA	CENTRO MÉDICO
VALPARAÍSO	BLANCO 1151 AL 1199 OF 31	OFICINA	OTEC - CAJA 18
VALPARAÍSO	BLANCO 1151 AL 1199 OF 41	OFICINA	EN ARRIENDO
VALPARAÍSO	BLANCO 1157 AL 1199 EST 16 S 1	ESTACIONAMIENTO	ESTACIONAMIENTO CAJA 18
VALPARAÍSO	BLANCO 1157 AL 1199 OF 111	OFICINA	EN PROCESO DE ARRIENDO
VALPARAÍSO	BLANCO 1215 E 114 EDIF.NAUTILUS	ESTACIONAMIENTO	EN ARRIENDO
VALPARAÍSO	AVDA. SANTOS OSSA 3788	CENTRO RECREACIONAL	CENTRO RECREACIONAL JAVIERA CARRERA
VIÑA DEL MAR	VON SCHRODERS 75	LOCAL	SIN USO
VIÑA DEL MAR	ARLEGUI 119	LOCAL	AGENCIA EXPRESS
PUCHUNCAVÍ	AVDA. DEL MAR 2538	HOTEL	CVC HOTEL MAITENCILLO
PUCHUNCAVÍ	AVDA. DEL MAR	HOTEL	CVC HOTEL MAITENCILLO
PUCHUNCAVÍ	AVDA. DEL MAR INT ST 11	HOTEL	CVC HOTEL MAITENCILLO
CARTAGENA	AVDA. PLAYA CHICA 190	HOTEL	CVC HOTEL BAHÍA CARTAGENA
CARTAGENA	ALC CARTAGENA 273	HOTEL	CVC HOTEL BAHÍA CARTAGENA

Ubicación	Dirección	Destino	Uso / Estado
OLMUÉ	AVDA. EL GRANIZO 6327	HOTEL	HOTEL PIE MONTE
OLMUÉ	EL ENCINO LOTE B	HOTEL	HOTEL PIE MONTE
OLMUÉ	AVDA. EL GRANIZO 6301 LT A -1	HOTEL	HOTEL PIE MONTE
OLMUÉ	EL ENCINO LOTE A	HOTEL	HOTEL PIE MONTE
SAN FELIPE	MERCED 240	OFICINA	SIN USO
LOS ANDES	LAS HERAS 462	OFICINA	AGENCIA LOS ANDES
ROMERAL	KILÓMETRO 36, CAMINO LOS QUEÑES	HOTEL	CVC LOS QUEÑES
CONCEPCION	SALAS 470	LOCAL	SIN USO - EN PROCESO DE ARRIENDO
CORONEL	COSTANERA 76 CLUB MAULE MAULE	HOTEL	CVC CLUB MAULE
SANTIAGO	NUEVA YORK 80 PS 7	OFICINA	EN PROCESO DE ARRIENDO
SANTIAGO	NATANIEL 136 A	LOCAL	CENTRO DE ACTIVIDADES
SANTIAGO	NATANIEL 138 138 -A	LOCAL	CENTRO DE ACTIVIDADES
SANTIAGO	NATANIEL 101 105	ESTACIONAMIENTO	ESTACIONAMIENTO
SANTIAGO	NATANIEL 107 113	ESTACIONAMIENTO	ESTACIONAMIENTO
SANTIAGO	NATANIEL 117 B	ESTACIONAMIENTO	ESTACIONAMIENTO
SANTIAGO	NATANIEL 117 -A DEPTO 13	OFICINA	DEPTO AFILIACIÓN EMPRESAS CAJA 18
SANTIAGO	NATANIEL 117 -A DEPTO 23	OFICINA	DEPTO COMERCIAL DE CRÉDITO
SANTIAGO	NATANIEL 117 -A DEPTO 31	OFICINA	DEPTO FISCALIA CASA MATRIZ
SANTIAGO	NATANIEL 125	OFICINA	AGENCIA - CASA MATRIZ
SANTIAGO	ALONSO OVALLE 1312	ESTACIONAMIENTO	ESTACIONAMIENTO
SANTIAGO	ALONSO OVALLE 1316	ESTACIONAMIENTO	ESTACIONAMIENTO
SANTIAGO	ALONSO OVALLE 1320	ESTACIONAMIENTO	ESTACIONAMIENTO
SANTIAGO	ALONSO OVALLE 1322	ESTACIONAMIENTO	ESTACIONAMIENTO
SANTIAGO	ALONSO OVALLE 1328	ESTACIONAMIENTO	ESTACIONAMIENTO
SANTIAGO	ALAMEDA LIB. B. OHIGGINS 240 LC 6	OFICINA	AGENCIA ALAMEDA
SANTIAGO	ALAMEDA LIB. B. OHIGGINS 240 LC 7	OFICINA	AGENCIA ALAMEDA
SANTIAGO	ALAMEDA LIB. B. OHIGGINS 240 LC 8	OFICINA	AGENCIA ALAMEDA
SANTIAGO	ALAMEDA LIB. B. OHIGGINS 240 LC 9	OFICINA	AGENCIA ALAMEDA
SANTIAGO	ALAMEDA LIB. B. OHIGGINS 240 N° 43	ESTACIONAMIENTO	ESTACIONAMIENTO CAJA 18
CERRILLOS	CAMINO A LONQUÉN 8380, CERRILLOS	CENTRO RECREACIONAL	CRC CERRILLOS
LA PINTANA	SANTA ROSA 10812 LT A- 2 A	CENTRO RECREACIONAL	CRC SANTA ROSA
SAN BERNARDO	EYZAGUIRRE 142	OFICINA	EN PROCESO DE ARRIENDO
VALDIVIA	LOTE 4, LA QUILA - Km 21 CARRETERA AUSTRAL PUERTO MONTT	HOTEL	CVC LOS CASTAÑOS
PUERTO MONTT	QUILLAIPE LOTE 3 Km 21 CARRETERA AUSTRAL PUERTO MONTT	HOTEL	CVC BAHÍA QUILLAIPE
PUERTO MONTT	QUILLAIPE LOTE 11 Km 21 CARRETERA AUSTRAL PUERTO MONTT	HOTEL	CVC BAHÍA QUILLAIPE
PUERTO MONTT	QUILLAIPE LOTE A Km 21 CARRETERA AUSTRAL PUERTO MONTT	HOTEL	CVC BAHÍA QUILLAIPE



Gestión Financiera





CORPORACIÓN DE EXTENSIÓN Y RECREACIÓN JAVIERA CARRERA

Razón Social: Corporación de Extensión y Recreación Javiera Carrera

Naturaleza Jurídica: Corporación de Derecho Privado, sin fines de lucro.

R.U.T: 72.413.900-0

Objetivo Social: Desarrollar actividades de extensión destinada a entregar beneficios y servicios a trabajadores y empleados vinculados a Caja J. Carrera, ASIVA, IST, especialmente en los campos de capacitación, educación y recreación así como también cultura, deportes, habitacionales, salud, asesorías legales, previsionales y otros.

Participación: 100% de Participación

Directorio: No aplica

CORPORACIÓN DE SERVICIO Y PRESTACIONES 18 DE SEPTIEMBRE

Razón Social: Corporación de Servicio y Prestaciones 18 de Septiembre

Naturaleza Jurídica: Corporación de Derecho Privado, sin fines de lucro.

R.U.T: 72.413.900-0

Objetivo Social: Las finalidades de la corporación serán propender al bienestar de sus socios y sus familiares mediante el desarrollo de actividades sociales y culturales y el otorgamiento de beneficios mutuales o de asistencia social de acuerdo a sus posibilidades económicas. Los beneficios que la corporación proporcionará a sus socios y familiares son los siguientes: a) Prestaciones médico-dentales; b) Asistencia legal; c) Creación de economatos; d) Programas de educación y capacitación. El monto y modalidad de estos beneficios será fijado anualmente por la Asamblea General Ordinaria, de acuerdo a las posibilidades económicas de la corporación.

Participación: 100% de Participación

Directorio:

Presidente	Nelson Bravo Correa
Vicepresidente	Rafael del Solar Achondo
Prosecretario	Mario Matta Maturana
Secretaría General	Carolina Dinamarca V
Tesorero	Mariano Bahamonde

Entidades Relacionadas**CORPORACIÓN DE EDUCACIÓN 18 DE SEPTIEMBRE**

Razón Social: Corporación de Educación 18 de Septiembre
 Naturaleza Jurídica: Corporación de Derecho Privado, sin fines de lucro.
 R.U.T: 71.819.800-3

Objetivo Social: Corporación sin fines de lucro y su objeto es: a) Promover, desarrollar e impartir capacitación ocupacional a través de acciones o cursos; b) Contribuir con el mejoramiento de las condiciones culturales, educativas, de capacitación laboral y profesional c) Promover a sus asociados la sujeción de sus actividades a normas éticas de bien común que contribuyan al progreso social del país; d) Difundir en la opinión pública el conocimiento de los objetivos que impulsa la corporación y las realizaciones que ella lleva a cabo; e) Realizar estudios, proyectos, trabajos y seminarios para desarrollar discusiones académicas respecto a temas de interés nacional e internacional, que digan relación con la educación, la salud, la política, el desarrollo socio-económico y las relaciones internacionales, difundir a la opinión pública estas actividades..

Participación: 100% de Participación.

Directorio:

Cargo	Nombre
Director	Claudio Castro Poblete.
Director	Mariano Bahamonde H.
Director	Alvaro Saldaño Valladares.
Director	Pedro Gonzalez Barría.
Directora	Paula Muñoz Centeno.

CLUB DEPORTIVO 18 DE SEPTIEMBRE

Razón Social: Club Deportivo 18 de Septiembre
 Naturaleza Jurídica: Corporación de Derecho Privado, sin fines de lucro.
 R.U.T: 65.237.320-8

Objetivo Social: El Club tiene como finalidad: 1° Procurar a sus socios oportunidades de desarrollo personal, intelectual, psíquico y físico, y su proyección hacia la comunidad. 2° Difundir entre sus asociados los valores, ideales y conocimientos relativos a la actividad física, al deporte y la cultura en general, incentivando su práctica permanente y sistemática. 3° Promover la participación de la comunidad en actividades deportivas. 4° Fomentar la formación deportiva profesional como asimismo el deporte recreativo.

Participación: 100% de Participación.

Directorio:

Cargo	Nombre
Presidente	Mariano Bahamonde H.
Vicepresidente	Claudio Castro Poblete.
Secretario	Christian Barrueto Lara.
Tesorero	Pedro Gonzalez Barría.
Directora	Paula Muñoz Centeno.

Indicadores Financieros

Los principales Indicadores Financieros relacionados con los Estados Financieros consolidados de Caja de Compensación de Asignación Familiar 18 de septiembre, al 31 de Diciembre de 2014 y 31 de Diciembre de 2013, se presentan en los siguientes recuadros:

INDICES FINANCIEROS	Unidad	31-12-2014	31-12-2013	% Var 14/13
LIQUIDEZ				
Liquidez Corriente	Veces	0,74	0,89	-16,69%
Razón Acida	Veces	0,74	0,89	-16,69%
ENDEUDAMIENTO				
Razón de Endeudamiento	%	72,58%	74,26%	-2,26%
Pasivos Corrientes / Total Pasivos	%	68,23%	57,96%	17,72%
Pasivos No Corrientes / Total Pasivos	%	31,77%	42,04%	-24,43%

INDICES FINANCIEROS	Unidad	31-12-2014	31-12-2013	% Var 14/13
RENTABILIDAD				
Rentabilidad del Patrimonio (ROE)	%	-7,20%	-7,99%	9,97%
Rentabilidad del Activo (ROA)	%	-1,97%	-2,06%	4,09%
RESULTADOS				
Ingresos Operacionales	M\$	20.771.231	21.208.159	-2,06%
EBITDA[1]	M\$	(2.942.482)	(3.199.217)	-8,02%
Excedente / Déficit	M\$	(3.588.732)	(3.796.465)	5,47%

(1) Liquidez corriente, definida como la razón de activos corrientes a pasivos corrientes

(2) Razón acida, definida como la razón de activos corrientes menos inventarios a pasivos corrientes

(3) Razón de endeudamiento, definida como la razón de total de pasivos corrientes más pasivos corrientes a Patrimonio

(4) Rentabilidad del Patrimonio, definida como la razón de excedentes (déficit) del ejercicio a Patrimonio

(5) Rentabilidad de Activo, definida como la razón de excedentes (déficit) de ejercicio a activos

Indicadores Financieros (continuación)

Indicador de Liquidez

A Diciembre de 2014, se presenta una disminución en la liquidez corriente de un 16,69% respecto a Diciembre de 2013, debido principalmente a la disminución en el rubro Otros activos financieros, Corrientes y otras cuentas por cobrar en M\$7.462.522, correspondiente al fondo de liquidez e intereses asociados al Patrimonio Separado Nro. 20, el cual se liquidó en diciembre de 2014.

Indicador de Endeudamiento

Se observa una disminución de 2,26% en la razón de endeudamiento, un aumento en Pasivos corrientes en 13,40% y en Pasivos no corrientes una disminución en 27,20%, lo cual específicamente corresponde al aumento de Préstamos Bancarios del rubro Otros pasivos financieros corrientes en un 15,05%, mientras que los pasivos no corrientes se ven afectados en gran medida por la disminución de Otros pasivos financieros (30,99%), por concepto de obligaciones por título de deuda vigentes al cierre de 2013 y que se liquidaron durante el año 2014.

Indicador de Rentabilidad

Los indicadores de Rentabilidad, presentan un aumento respecto al ejercicio anterior, debido en parte la Rentabilidad del Activo que presenta un alza de -2,06% a -1,97%, mientras que la Rentabilidad del Patrimonio varió de -7,99% a -7,20%, esto, como consecuencia de la mejora en Resultados.

Indicador de Resultados

El Resultado comprendido al 31 de Diciembre de 2014, alcanza un alza en 5,47% respecto a Diciembre de 2013, lo cual se debe principalmente a una disminución en la Provisión por riesgo de crédito en un 5,08% y por un aumento en los ingresos operacionales producto de mejores ingresos por comisión de intermediación de seguros asociados a la colocación de crédito social.

Los Ingresos operacionales a Diciembre de 2014 muestran una disminución en un 1,90%, esto debido principalmente por el aumento en los gastos por intereses y reajustes por créditos bancarios. Si bien es cierto la posición en términos de Pasivos tanto corrientes como no corrientes con entidades financieras disminuyó en términos absolutos si se compara diciembre 2013 versus diciembre 2014, un hecho importante que explica la variación tiene que ver con el aumento en la tasa de costo de fondo.

El EBITDA a Diciembre de 2014, presenta una disminución de un 8,02% en comparación al mismo periodo del ejercicio anterior, esto dado por los conceptos antes mencionados.

Estado de Situación Financiera

ESTADO DE SITUACIÓN FINANCIERA	31-12-2014	31-12-2013	Var 14/13	Var 14/13
	M\$	M\$	M\$	%
Activos Corrientes	66.689.196	70.588.166	(3.898.970)	-5,52%
Activos No Corrientes	115.188.196	113.942.419	1.245.777	1,09%
TOTAL ACTIVOS	181.877.392	184.530.585	(2.653.193)	-1,44%
Pasivos Corrientes	90.068.160	79.423.450	10.644.710	13,40%
Pasivos No Corrientes	41.937.882	57.607.174	(15.669.292)	-27,20%
Patrimonio Total	49.871.350	47.499.961	2.371.389	4,99%
TOTAL PASIVOS Y PATRIMONIO	181.877.392	184.530.585	(2.653.193)	-1,44%

ESTADO DE RESULTADOS	31-12-2014	31-12-2013
	M\$	M\$
SERVICIOS NO FINANCIEROS		
Ingresos de actividades ordinarias	1.165.035	1.164.927
Costo de ventas	- 346.976	- 468.190
Ganancia bruta	818.059	666.737
Otros ingresos, por función	-	911
Gastos de Administración	- 556.178	- 824.044
Otras ganancias (pérdidas)	7.764	144.469
Costos financieros	-	(47)
Resultado por unidades de reajuste	-	3.748
Ganancia (pérdida), antes de impuestos	269.645	15.722
Gasto por impuestos a las ganancias	- 8.707	- 31.410
Ganancia (pérdida) de Servicios no Financieros	260.938	47.132
SERVICIOS FINANCIEROS		
Ingresos por intereses y reajustes	29.816.574	29.710.732
Gastos por intereses y reajustes	(3.465.766)	(6.793.552)
Ingreso neto por intereses y reajustes	21.360.808	22.917.180
Ingresos por comisiones	3.429.445	2.390.244
Gastos por comisiones	(909.283)	(1.473.069)
Ingreso neto por comisiones	2.620.162	917.175
Utilidad neta de operaciones financieras	36.576	77.983
Otros ingresos operacionales	3.855.959	4.662.691
Provisión por riesgo de crédito	(6.992.274)	(7.366.870)
Total ingreso operacional neto	20.771.231	21.208.159
Remuneraciones y gastos del personal	(13.260.760)	(13.985.299)
Gastos de administración	(8.172.518)	(7.833.415)
Depreciaciones y amortizaciones	(664.744)	(603.677)
Otros gastos operacionales	(1.230.519)	(1.037.747)
Total gastos operacionales	(23.328.541)	(23.460.139)
Resultado operacional	(2.657.310)	(2.251.979)
Resultado por inversiones en sociedades	5.956	3.764
Resultado por unidades de reajuste	0	0
Resultado antes de impuesto a la renta	(2.651.354)	(2.248.215)
Impuesto a la renta	0	0
Ganancia (pérdida) de Servicios Financieros	(2.651.354)	(2.248.215)
BENEFICIOS SOCIALES		
Ingresos por prestaciones adicionales	737.938	898.890
Gastos por prestaciones adicionales	(2.070.558)	(2.478.631)
Ingreso neto por prestaciones adicionales	(1.332.620)	(1.579.741)
Ingresos por prestaciones complementarias	11.208	54.983
Ingreso neto por prestaciones complementarias	11.208	54.983
Otros ingresos por beneficios sociales	26.887	30.275
Otros gastos por beneficios sociales	(3.791)	(6.635)
Ingreso neto por otros beneficios sociales	23.096	23.640
Ganancia (pérdida) de Beneficios Sociales	(1.298.316)	(1.501.118)
CANANCIA (PERDIDA)	(3.588.732)	(3.796.465)
Ganancia (pérdida), atribuible a los propietarios de la controladora	(3.607.226)	(3.802.894)
Ganancia (pérdida), atribuible a participaciones no controladoras	18.494	6.429
CANANCIA (PERDIDA)	(3.588.732)	(3.796.465)

Asesorías

Entidad	Rut	Monto	Periodo	Concepto
Bdo Auditores & Consultores Ltda	77.548.780-1	\$65.042.158	Jun - Dic 2014	Auditoría EEFF 2013 - Liquidación Bono Securitizado 2014
Asesorías E Inversiones Lo Cañas Limitada	78.404.480-7	\$22.403.456	Jun - Dic 2014	Evaluación de procesos de negocio y sistemas informáticos – Definición de objetivos y metas para área de Operaciones y Tecnología de Caja18
Asesorías E Inversiones Torres	76.558.410-8	\$8.725.768	Ago - Dic 2014	Asesoría Riesgo Crédito



Estados Financieros Consolidados



Políticas de Inversiones Financieras

De acuerdo al Artículo 31 de la Ley N° 18.833 que establece un estatuto para las CCAF, se podrá invertir los Recursos el Fondo Social, provenientes de la administración de prestaciones complementarias y las disponibilidades de caja en los siguientes instrumentos:

- Títulos emitidos por la Tesorería General de la República o por el Banco Central de Chile; letras de crédito emitidas por los Servicios Regionales y Metropolitano de Vivienda y Urbanización; Bonos de Reconocimiento emitidos por el Instituto de Normalización Previsional u otras Instituciones de Previsión, y otros títulos emitidos o garantizados por el Estado de Chile.
- Depósitos a plazo; bonos, y otros títulos representativos de captaciones, emitidos por instituciones financieras.
- Títulos garantizados por instituciones financieras.
- Letras de crédito emitidas por instituciones financieras.

INVERSIÓN EN INSTRUMENTOS FINANCIEROS	Limite Inversión
Instrumentos de renta fija emitidos por el Banco Central de Chile o la Tesorería General de la República.	100% Máx.
Bonos emitidos por Instituciones Financieras con categoría de Riesgo "A" o superior	100% Máx.
Depósitos a plazo bancarios con categoría de Riesgo "A" o superior	100% Máx.
Depósitos a plazo o pactos tomados en forma de inversión	100% Máx.
Letras de créditos emitidas por el SERVIU	50% Máx.
Efectos de Comercio	10% Máx.

Estructura de Financiamiento

Actualmente existen las siguientes formas de financiamiento:

- Recursos Propios
- Deuda Bancaria
- Bono Securitizado

De acuerdo a Políticas, los niveles de la estructura de deuda que se puede tener en combinación de las distintas formas de financiamiento corresponden a:

Estructura de deuda			
Ítem	Mínimo	Máximo I	Máximo II
Bancos	45%	60%	65%
Bonos	10%	40%	45%

En cuanto a la Deuda con Bancos, se ha determinado a través de Políticas que la deuda no debe estar concentrada, por lo que se establece el nivel de deuda por cada banco:

Concentración de deuda bancaria en una institución			
Ítem	Mínimo	Máximo I	Máximo II
Limites	0%	30%	35%

Informe del Auditor Independiente

Señores
Presidente y Directores de
Caja de Compensación de Asignación Familiar 18 de Septiembre

Hemos efectuado una auditoría a los estados financieros consolidados de Caja de Compensación de Asignación Familiar 18 de Septiembre y Filiales, que comprenden el estado de situación financiera consolidado al 31 de diciembre de 2014 y los correspondientes estados consolidados de resultados integrales, de cambios en el patrimonio y de flujos de efectivo por el año terminado en esa fecha y las correspondientes notas a los estados financieros consolidados.

Responsabilidad de la Administración por los estados financieros consolidados

La Administración es responsable por la preparación y presentación razonable de estos estados financieros consolidados de acuerdo con normas e instrucciones impartidas por la Superintendencia de Seguridad Social, descritas en Nota 2.2. Esta responsabilidad incluye el diseño, implementación y mantención de un control interno pertinente para la preparación y presentación razonable de estados financieros consolidados que estén exentos de representaciones incorrectas significativas, ya sea debido a fraude o error. Los hechos relevantes y el análisis razonado adjuntos, no forman parte integral de estos estados financieros consolidados, por lo tanto, este informe no se extiende a los mismos.

Responsabilidad del auditor

Nuestra responsabilidad consiste en expresar una opinión sobre estos estados financieros consolidados a base de nuestra auditoría. Efectuamos nuestra auditoría de acuerdo con normas de auditoría generalmente aceptadas en Chile. Tales normas requieren que planifiquemos y realicemos nuestro trabajo con el objeto de lograr un razonable grado de seguridad que los estados financieros están exentos de representaciones incorrectas significativas.

Una auditoría comprende efectuar procedimientos para obtener evidencia de auditoría sobre los montos y revelaciones en los estados financieros consolidados. Los procedimientos seleccionados dependen del juicio del auditor, incluyendo la evaluación de los riesgos de representaciones incorrectas significativas de los estados financieros ya sea debido a fraude o error. Al efectuar estas evaluaciones de los riesgos, el auditor considera el control interno pertinente para la preparación y presentación razonable de los estados financieros consolidados de la entidad con el objeto de diseñar procedimientos de auditoría que sean apropiados en las circunstancias, pero sin el propósito de expresar una opinión sobre la efectividad del control interno de la entidad. En consecuencia, no expresamos tal tipo de opinión. Una auditoría incluye, también, evaluar lo apropiadas que son las políticas de contabilidad utilizadas y la razonabilidad de las estimaciones contables significativas efectuadas por la Administración, así como una evaluación de la presentación general de los estados financieros consolidados.



Building a better
working world

EY Chile
Avda. Presidente
Riesco 5435, piso 4,
Santiago

Tel: +56 (2) 2676 1000
www.eychile.cl

Consideramos que la evidencia de auditoría que hemos obtenido es suficiente y apropiada para proporcionarnos una base para nuestra opinión de auditoría.

Base para una opinión con salvedades

La Institución mantiene registrado al 31 de diciembre de 2014 en las cuentas de "Caja", "Bancos" y "Cuentas por cobrar a bancos (Deudores comerciales y otras cuentas por cobrar)", diversas partidas cuyo proceso de análisis y regularización contable está pendiente de concluir, por un monto neto aproximado de M\$ 350.558, M\$ 290.527 y M\$ 111.229, respectivamente. Como resultado de lo anterior, no nos fue posible obtener la suficiente y apropiada evidencia de auditoría acerca de la recuperabilidad y valuación de dichas partidas. En consecuencia, no pudimos determinar si era necesario realizar cualquier ajuste a estos montos.

Opinión

En nuestra opinión, excepto por los posibles efectos del asunto mencionado en el párrafo anterior de la "Base para una opinión con salvedades", los mencionados estados financieros consolidados presentan razonablemente, en todos sus aspectos significativos, la situación financiera de Caja de Compensación de Asignación Familiar 18 de Septiembre y Filiales al 31 de diciembre de 2014 y los resultados de sus operaciones y los flujos de efectivo por el año terminado en esa fecha de acuerdo con normas e instrucciones impartidas por la Superintendencia de Seguridad Social, descritas en Nota 2.2.

Otros Asuntos, Informe de otros auditores sobre los estados financieros al 31 de diciembre de 2013, y reformulación de los estados financieros al 31 de diciembre de 2013

Antes de ser reformulados, los estados financieros de Caja de Compensación de Asignación Familiar 18 de Septiembre y Filiales al 31 de diciembre de 2013 y 2012, fueron auditados por otros auditores, quienes han cesado sus operaciones, y expresaron una opinión sin salvedades con fecha 28 de marzo de 2014. Dichos estados financieros dieron origen a los saldos de apertura reformulados al 1 de enero de 2013 y 31 de diciembre de 2013. Los estados financieros de apertura presentados son requeridos para efectos comparativos e incluyen un ajuste de re-formulación, que corrige el mencionado error y que es necesario para presentarlos de acuerdo con Normas Internacionales de Información Financiera, según lo señalado en Norma Internacional de Contabilidad N°1 "Presentación de Estados Financieros" y Nota 2.36.

Como se explica en Nota 2.36 a los presentes estados financieros consolidados, la Institución ha reformulado para corregir principalmente el rubro de "Otros activos financieros" producto de errores en la cuenta por cobrar correspondiente a la Securitización de operaciones de crédito, el rubro "Deudores comerciales y otras cuentas por cobrar" producto del reconocimiento de deterioro en determinadas cuentas, y el rubro de "Activos intangibles", producto de la baja de un software informático. Dichas correcciones implicaron reformular el estado de situación financiera al 1 de enero de 2013 y al 31 de diciembre de 2013, y los estados de resultados integrales, de cambios en el patrimonio y de flujos de efectivo por el año terminado el 31 de diciembre de 2013, que son requeridos para efectos comparativos de acuerdo con Normas Internacionales de Información Financiera.

Como parte de nuestra auditoría de los estados financieros consolidados al 31 de diciembre de 2014, también auditamos los ajustes descritos en la Nota 2.36 que fueron aplicados para reformular los estados financieros del año 2013. En nuestra opinión, tales ajustes son apropiados y han sido aplicados correctamente. No fuimos contratados para auditar, revisar o aplicar cualquier procedimiento sobre los estados financieros del año 2013 de Caja de Compensación de Asignación Familiar 18 de Septiembre y Filiales, fuera de los ajustes antes mencionados y, en consecuencia, no expresamos una opinión ni cualquier otro tipo de seguridad sobre los estados financieros del año 2013 tomados como un todo.



Rodrigo Arroyo N.

EY LTDA.

Santiago, 24 de abril de 2015

DECLARACIÓN DE RESPONSABILIDAD

Los abajo firmantes se declaran responsables respecto de la veracidad de la información incorporada en el presente informe anual, referido al 31 de diciembre de 2014 y 31 de diciembre de 2013, de acuerdo con el siguiente detalle:

1. Identificación









RUT: 82.606.800 - 0

RAZON SOCIAL: Caja de Compensación de Asignación Familiar 18 de Septiembre

2. Estados Financieros Consolidados

- a) Estados de situación financiera clasificados consolidados
- b) Estados de resultados por función consolidados
- c) Estados de resultados integrales consolidados
- d) Estados de cambios en el patrimonio neto consolidados
- e) Estados de flujo de efectivo directo consolidados
- f) Notas explicativas a los Estados Financieros Consolidados

3. Hechos relevantes

NOMBRE	CARGO	RUT	FIRMA
Juan Cristóbal Philippi Irrazaval	Presidente del directorio	5.894.816-0	
José Juan LLuganyRigo-Righi	Director Empresarial	6.318.711-9	
Rodrigo Undurraga Izquierdo	Director Empresarial	5.898.478-7	
Luis Jara Leiva	Director Laboral	7.735.049-7	
Carlos Palma Rivadeneira	Director Laboral	9.514.214-1	
Pablo Olivares Zuleta	Director Laboral	8.052.877-9	
Alvaro Cámara Lodigiani	Gerente General	6.404.798-1	
José Vial Cruz	Gerente de Finanzas	7.025.113-2	
Francisco Carreño Maldonado	Sub gerente de Contabilidad	13.482.447-6	

CAJA DE COMPENSACION DE ASIGNACION FAMILIAR 18 DE SEPTIEMBRE Y FILIALES

Estados de Situación Financiera Clasificados Consolidados

Al 31 de diciembre de

ACTIVOS	Nota	31.12.2014 M\$	31.12.2013 M\$	01.01.2013 M\$
Activo Corriente				
Efectivo y equivalentes al efectivo	(8)	2.172.900	1.841.784	8.537.990
Colocaciones de crédito social, corrientes	(9)	41.115.049	42.997.715	41.424.830
Activos por mutuos hipotecarios endosables, corrientes	(11)	-	-	-
Deudores previsionales	(10)	8.992.836	7.907.242	7.408.074
Otros activos financieros, corrientes	(13)	-	7.486.040	4.494.817
Otros activos no financieros, corrientes	(21)	132.393	241	65.220
Deudores comerciales y otras cuentas por cobrar corrientes	(12)	14.159.153	10.248.021	5.762.542
Cuentas por cobrar a entidades relacionadas, corrientes	(16)	-	-	-
Inventarios	(15)	-	-	-
Activos biológicos corrientes	-	-	-	-
Activos por impuestos corrientes	(19)	116.865	107.123	43.888
Total activos corrientes distintos de los activos o grupos de activos para su disposición clasificados como mantenidos para la venta o como mantenidos para distribuir a los propietarios		<u>66.689.196</u>	<u>70.588.166</u>	<u>67.737.361</u>
Activos no corrientes o grupos de activos para su disposición clasificados como mantenidos para la venta		-	-	-
Activos no corrientes o grupos de activos para su disposición clasificados como mantenidos para distribuir a los propietarios		-	-	-
Activos no corrientes o grupos de activos para su disposición clasificados como mantenidos para la venta o como mantenidos para distribuir a los propietarios		-	-	-
Total activo corriente		<u>66.689.196</u>	<u>70.588.166</u>	<u>67.737.361</u>
Activo no Corriente				
Otros activos financieros no corrientes	(13)	-	-	-
Colocaciones de crédito social, no corrientes (neto)	(20)	74.372.986	81.388.393	72.540.846
Activos por mutuos hipotecarios endosables, no corrientes	(11)	-	-	-
Otros activos no financieros no corrientes	(21)	1.644.884	1.329.305	799.395
Derechos por cobrar no corrientes	-	-	-	-
Cuentas por cobrar a entidades relacionadas, no corrientes	(16)	-	-	-
Inversiones contabilizadas utilizando el método de la participación	(14)	66.018	60.062	56.298
Activos intangibles distintos de la plusvalía	(17)	1.092.168	966.349	877.721
Plusvalía	-	-	-	-
Propiedades, planta y equipo	(18)	37.963.397	30.174.166	29.770.946
Activos biológicos, no corrientes	-	-	-	-
Propiedades de inversión	-	-	-	-
Activos por impuestos diferidos	(19)	48.743	24.144	23.295
Total activo no corriente		<u>115.188.196</u>	<u>113.942.419</u>	<u>104.068.501</u>
Total Activos		<u>181.877.392</u>	<u>184.530.585</u>	<u>171.805.862</u>

Las notas adjuntas números 1 al 42 forman parte integral de estos estados financieros consolidados

CAJA DE COMPENSACION DE ASIGNACION FAMILIAR 18 DE SEPTIEMBRE Y FILIALES

Estados de Situación Financiera Clasificados Consolidados

Al 31 de diciembre de

PASIVOS Y PATRIMONIO	Nota	31.12.2014 M\$	31.12.2013 M\$	01.01.2013 M\$
Pasivo Corriente				
Otros pasivos financieros, corrientes	(23)	75.660.057	65.760.032	40.697.035
Cuentas por pagar comerciales y otras cuentas por pagar	(24)	13.837.813	13.121.945	10.919.123
Pasivos por mutuos hipotecarios endosables, corrientes	(22)	-	-	-
Cuentas por pagar a entidades relacionadas, corrientes	(16)	-	-	-
Otras provisiones corrientes	(27)	-	-	-
Pasivos por impuestos, corrientes	(19)	7.322	6.360	38.066
Provisiones corrientes por beneficios a los empleados	(39)	541.987	495.236	451.067
Otros pasivos no financieros, corrientes	(26)	20.981	39.877	300.778
Total de pasivos corrientes distintos de los pasivos incluidos en grupos de activos para su disposición clasificados como mantenidos para la venta		<u>90.068.160</u>	<u>79.423.450</u>	<u>52.406.069</u>
Pasivos incluidos en grupos de activos para su disposición clasificados como mantenidos para la venta		-	-	-
Total pasivo corriente		<u>90.068.160</u>	<u>79.423.450</u>	<u>52.406.069</u>
Pasivo no Corriente				
Otros pasivos financieros, no corrientes	(23)	39.626.596	57.419.701	68.007.213
Pasivos, no corrientes		-	-	-
Pasivos por mutuos hipotecarios endosables, no corrientes	(22)	-	-	-
Cuentas por pagar a entidades relacionadas, no corrientes	(16)	-	-	-
Otras provisiones no corrientes	(27)	-	-	-
Pasivo por impuestos diferidos	(19)	2.206.132	-	-
Provisiones no corrientes por beneficios a los empleados	(39)	18.896	18.896	18.896
Otros pasivos no financieros, no corrientes	(26)	86.258	168.577	77.258
Total pasivo no corriente		<u>41.937.882</u>	<u>57.607.174</u>	<u>68.103.367</u>
Total pasivo		<u>132.006.042</u>	<u>137.030.624</u>	<u>120.509.436</u>
Patrimonio				
Fondo Social		47.379.022	51.181.916	55.284.976
Resultados acumulados		-	-	-
Otras participaciones en el patrimonio		-	-	-
Otras reservas		5.960.121	-	-
Ganancia del ejercicio		<u>(3.607.226)</u>	<u>(3.802.894)</u>	<u>(4.103.060)</u>
Patrimonio atribuible a los propietarios de la controladora		49.731.917	47.379.022	51.181.916
Participaciones no controladoras		<u>139.433</u>	<u>120.939</u>	<u>114.510</u>
Total patrimonio		<u>49.871.350</u>	<u>47.499.961</u>	<u>51.296.426</u>
Total Pasivos y Patrimonio		<u>181.877.392</u>	<u>184.530.585</u>	<u>171.805.862</u>

Las notas adjuntas números 1 al 42 forman parte integral de estos estados financieros consolidados

CAJA DE COMPENSACION DE ASIGNACION FAMILIAR 18 DE SEPTIEMBRE Y FILIALES

Estados de Resultados por Función Consolidados

Por los ejercicios comprendidos entre el 01 de enero y el 31 de diciembre de 2014 y 2013

Estado de Resultados	Nota	31.12.2014 M\$	31.12.2013 M\$
Ingresos de actividades ordinarias	(28)	1.165.035	1.164.927
Costo de ventas		<u>(346.976)</u>	<u>(498.190)</u>
Ganancia bruta		<u>818.059</u>	<u>666.737</u>
Ganancias que surgen de la baja en cuentas de activos financieros medidos a costo amortizado		-	-
Otros ingresos, por función		-	911
Costos de distribución		-	-
Gastos de administración	(35-36)	(556.178)	(824.044)
Otros gastos, por función		-	-
Otras ganancias (pérdidas)		7.764	144.469
Ingresos financieros		-	-
Costos financieros		-	(47)
Participación en las ganancias (pérdidas) de asociadas y negocios conjuntos que se contabilicen utilizando el método de la participación		-	-
Diferencias de cambio		-	-
Resultado por unidades de reajuste		-	(3.748)
Ganancias (pérdidas) que surgen de la diferencia entre el valor libro anterior y el valor justo de activos financieros reclasificados medidos a valor razonable		<u>-</u>	<u>-</u>
Ganancia (pérdida), antes de impuestos		269.645	(15.722)
Gasto por impuestos a las ganancias	(19)	<u>(8.707)</u>	<u>(31.410)</u>
Ganancia (pérdida) procedente de operaciones continuadas		260.938	(47.132)
Ganancia (pérdida) procedente de operaciones discontinuadas		-	-
Ganancia (pérdida) de negocios no financieros		<u>260.938</u>	<u>(47.132)</u>
Ingresos por intereses y reajustes	(29)	29.816.574	29.710.732
Gastos por intereses y reajustes	(30)	<u>(8.465.766)</u>	<u>(6.793.552)</u>
Ingreso neto por intereses y reajustes		<u>21.350.808</u>	<u>22.917.180</u>

Las notas adjuntas números 1 al 42 forman parte integral de estos estados financieros consolidados

CAJA DE COMPENSACION DE ASIGNACION FAMILIAR 18 DE SEPTIEMBRE Y FILIALES

Estados de Resultados por Función Consolidados

Por los ejercicios comprendidos entre el 01 de enero y el 31 de diciembre de 2014 y 2013

Estado de Resultados	Nota	31.12.2014 M\$	31.12.2013 M\$
Ingresos por comisiones	(32)	3.429.445	2.390.244
Gastos por comisiones	(32)	(909.283)	(1.473.069)
Ingreso neto por comisiones		<u>2.520.162</u>	<u>917.175</u>
Ingresos por mutuos hipotecarios endosables		-	-
Egresos por mutuos hipotecarios endosables		-	-
Ingreso neto por administración de mutuos hipotecarios endosables		<u>-</u>	<u>-</u>
Utilidad neta de operaciones financieras		36.576	77.983
Utilidad (pérdida) de cambio neta		-	-
Otros ingresos operacionales	(34)	3.855.959	4.662.691
Provisión por riesgo de crédito	(33)	(6.992.274)	(7.366.870)
Total ingreso operacional neto		<u>20.771.231</u>	<u>21.208.159</u>
Remuneraciones y gastos del personal	(35)	(13.260.760)	(13.985.299)
Gastos de administración	(36)	(8.172.518)	(7.833.415)
Depreciaciones y amortizaciones		(664.744)	(603.677)
Deterioros		-	-
Otros gastos operacionales	(34)	(1.230.519)	(1.037.747)
Total gastos operacionales		<u>(23.328.541)</u>	<u>(23.460.138)</u>
Resultado operacional		(2.557.310)	(2.251.979)
Resultado por inversiones en sociedades		5.956	3.764
Corrección monetaria		-	-
Resultado antes de Impuesto a la Renta		<u>(2.551.354)</u>	<u>(2.248.215)</u>
Impuesto a la renta	(19)	-	-
Resultado de operaciones continuas		(2.551.354)	(2.248.215)
Ganancia (pérdida) de operaciones discontinuadas, neta de impuesto		-	-
Ganancia (pérdida) de servicios financieros		<u>(2.551.354)</u>	<u>(2.248.215)</u>

Las notas adjuntas números 1 al 42 forman parte integral de estos estados financieros consolidados

CAJA DE COMPENSACION DE ASIGNACION FAMILIAR 18 DE SEPTIEMBRE Y FILIALES

Estados de Resultados por Función Consolidados

Por los ejercicios comprendidos entre el 01 de enero y el 31 de diciembre de 2014 y 2013

	Nota	31.12.2014 M\$	31.12.2013 M\$
Beneficios Sociales			
Ingresos por prestaciones adicionales	(31)	737.938	898.890
Gastos por prestaciones adicionales	(31)	<u>(2.070.558)</u>	<u>(2.478.631)</u>
Ingreso neto por prestaciones adicionales		<u>(1.332.620)</u>	<u>(1.579.741)</u>
Ingresos por prestaciones complementarias	(38)	11.208	54.983
Gastos por prestaciones complementarias		<u>-</u>	<u>-</u>
Ingreso neto por prestaciones complementarias		<u>11.208</u>	<u>54.983</u>
Otros ingresos por beneficios sociales	(38)	26.887	30.274
Otros egresos por beneficios sociales	(38)	<u>(3.791)</u>	<u>(6.635)</u>
Ingreso neto por otros de beneficios sociales		<u>23.096</u>	<u>23.639</u>
Ganancia (pérdida) de beneficios sociales		<u>(1.298.316)</u>	<u>(1.501.119)</u>
Ganancia del ejercicio		<u>(3.588.732)</u>	<u>(3.796.465)</u>
Ganancia (pérdida), atribuible a los propietarios de la controladora		(3.607.226)	(3.802.894)
Ganancia (pérdida), atribuible a participaciones no controladoras		<u>18.494</u>	<u>6.429</u>
Ganancia del ejercicio		<u>(3.588.732)</u>	<u>(3.796.465)</u>

Las notas adjuntas números 1 al 42 forman parte integral de estos estados financieros consolidados

CAJA DE COMPENSACION DE ASIGNACION FAMILIAR 18 DE SEPTIEMBRE Y FILIALES

Estados de Resultados Integrales Consolidados

Por los ejercicios comprendidos entre el 01 de enero y el 31 de diciembre de 2014 y 2013

Estado de Resultados Integral	Nota	31.12.2014 M\$	31.12.2013 M\$
Ganancia (pérdida)		(3.588.732)	(3.796.465)
Componentes de otro resultado integral, antes de impuestos, diferencias de cambio por conversión		-	-
Ganancias (pérdidas) por diferencias de cambio de conversión, antes de impuestos		-	-
Ajustes de reclasificación en diferencias de cambio de conversión, antes de impuestos		-	-
Otro resultado integral, antes de impuestos diferencias de cambio por conversión		-	-
Activos financieros disponibles para la venta		-	-
Ganancias (pérdidas) por nuevas mediciones de activos financieros disponibles para la venta, antes de impuestos		-	-
Ajustes de reclasificación, activos financieros disponibles para la venta, antes de impuestos		-	-
Otro resultado integral, antes de impuestos, activos financieros disponibles para la venta		-	-
Coberturas del flujo de efectivo		-	-
Ganancias (pérdidas) por coberturas de flujos de efectivo, antes de impuestos		-	-
Ajustes de reclasificación, en coberturas de flujos de efectivo, antes de impuestos		-	-
Ajustes por importes transferidos al importe inicial en libros de las partidas cubiertas		-	-
Otro resultado integral, antes de impuestos, coberturas del flujo de efectivo		-	-
Otro resultado integral, antes de impuestos, ganancias (pérdidas) procedentes de inversiones en instrumentos de patrimonio		-	-
Otro resultado integral, antes de impuestos, ganancias (pérdidas) por revaluación		-	-
Otro resultado integral, antes de impuestos, ganancias (pérdidas) actuariales por planes de beneficios definidos		-	-
Participación en el otro resultado integral de asociadas y negocios conjuntos contabilizados utilizando el método de la participación		-	-
Otros componentes de otro resultado integral, antes de impuestos		-	-
Impuesto a las ganancias relacionado con componentes de otro resultado integral		-	-
Impuesto a las ganancias relacionado con diferencias de cambio de conversión de otro resultado integral		-	-
Impuesto a las ganancias relacionado con inversiones en instrumentos de patrimonio de otro resultado integral		-	-

Las notas adjuntas números 1 al 42 forman parte integral de estos estados financieros consolidados

CAJA DE COMPENSACION DE ASIGNACION FAMILIAR 18 DE SEPTIEMBRE Y FILIALES

Estados de Resultados Integrales Consolidados

Por los ejercicios comprendidos entre el 01 de enero y el 31 de diciembre de 2014 y 2013

Estado de Resultados Integral	Nota	31.12.2014 M\$	31.12.2013 M\$
Impuesto a las ganancias relacionado con activos financieros disponibles para la venta de otro resultado integral		-	-
Impuesto a las ganancias relacionado con coberturas de flujos de efectivo de otro resultado integral		-	-
Impuesto a las ganancias relacionado con cambios en el superávit de revaluación de otro resultado integral		-	-
Impuesto a las ganancias relacionado con planes de beneficios definidos de otro resultado integral		-	-
Ajustes de reclasificación, en el impuesto a las ganancias relacionado con componentes de otro resultado integral		-	-
Suma de impuestos a las ganancias relacionados con componentes de otro resultado integral		-	-
Otro resultado integral		-	-
Subtotal resultado integral		-	-
Otros resultados integrales que no se reclasificarán al resultado del ejercicio			
Otro resultado integral, ganancias (pérdidas) por revaluación		8.164.549	-
Subtotal otros resultados integrales que no se reclasificarán al resultado del ejercicio		8.164.549	-
Impuesto a la renta relativo a componentes de otros resultados integrales que no se reclasificarán al resultado del ejercicio		(2.204.428)	-
Total otros resultados integrales que no se reclasificarán al resultado del ejercicio		<u>5.960.121</u>	-
TOTAL OTROS RESULTADOS INTEGRALES		<u>5.960.121</u>	-
RESULTADO INTEGRAL TOTAL		<u>2.371.389</u>	<u>(3.796.465)</u>
Resultado integral atribuible a:			
Resultado integral atribuible a los propietarios de la controladora		2.352.895	(3.802.894)
Resultado integral atribuible a participaciones no controladoras		18.494	6.429
UTILIDAD INTEGRAL DEL EJERCICIO		<u>2.371.389</u>	<u>(3.796.465)</u>

Las notas adjuntas números 1 al 42 forman parte integral de estos estados financieros consolidados

CAJA DE COMPENSACION DE ASIGNACION FAMILIAR 18 DE SEPTIEMBRE Y FILIALES

Estados de Cambios en el Patrimonio Neto Consolidados

Por los ejercicios comprendidos entre el 01 de enero y el 31 de diciembre de 2014 y 2013

	Fondo Social	Otras Reservas	Ganancias (pérdidas) Acumuladas	Patrimonio Atribuible a los Propietarios de la Controladora	Participaciones no Controladoras	Patrimonio Total
	MS	MS	MS	MS	MS	MS
Saldo inicial período actual 01.01.2014	51.181.916	-	(3.802.894)	47.379.022	120.939	47.499.961
Incremento (disminución) por cambios en políticas contables	-	-	-	-	-	-
Incremento (disminución) por correcciones de errores	-	-	-	-	-	-
Saldo inicial reexpresado	51.181.916	-	(3.802.894)	47.379.022	120.939	47.499.961
Cambios en patrimonio	-	-	-	-	-	-
Resultado integral	-	-	-	-	-	-
Ganancia (pérdida)	-	-	(3.607.226)	(3.607.226)	18.494	(3.588.732)
Otro resultado integral	-	5.960.121	-	5.960.121	-	5.960.121
Resultado integral	-	-	-	-	-	-
Incremento de fondo social	-	-	-	-	-	-
Incremento (disminución) por transferencias y otros cambios	(3.802.894)	-	3.802.894	-	-	-
Incremento (disminución) por cambio en la participación de subsidiarias que no impliquen pérdida de control	-	-	-	-	-	-
Total de cambios en patrimonio	(3.802.894)	5.960.121	195.668	2.352.895	18.494	2.371.389
Saldo final período actual 31.12.2014	47.379.022	5.960.121	(3.607.226)	49.731.917	139.433	49.871.350

Las notas adjuntas números 1 al 42 forman parte integral de estos estados financieros consolidados

CAJA DE COMPENSACION DE ASIGNACION FAMILIAR 18 DE SEPTIEMBRE Y FILIALES

Estados de Cambios en el Patrimonio Neto Consolidados

Por los ejercicios comprendidos entre el 01 de enero y el 31 de diciembre de 2014 y 2013

	Fondo Social	Ganancias (pérdidas) Acumuladas	Patrimonio Atribuible a los Propietarios de la Controladora	Participaciones no Controladoras	Patrimonio Total
	M\$	M\$	M\$	M\$	M\$
Saldo inicial período actual 01.01.2013	55.284.976	(4.103.060)	51.181.916	114.510	51.296.426
Incremento (disminución) por cambios en políticas contables	-	-	-	-	-
Incremento (disminución) por correcciones de errores	-	-	-	-	-
Saldo inicial reexpresado	55.284.976	(4.103.060)	51.181.916	114.510	51.296.426
Cambios en patrimonio	-	-	-	-	-
Resultado integral	-	-	-	-	-
Ganancia (pérdida)	-	(3.802.894)	(3.802.894)	6.429	(3.796.465)
Otro resultado integral	-	-	-	-	-
Resultado integral	-	-	-	-	-
Incremento de fondo social	-	-	-	-	-
Incremento (disminución) por transferencias y otros cambios	(4.103.060)	4.103.060	-	-	-
Incremento (disminución) por cambio en la participación de subsidiarias que no impliquen pérdida de control	-	-	-	-	-
Total de cambios en patrimonio	(4.103.060)	300.166	(3.802.894)	6.429	(3.796.465)
Saldo final período actual 31.12.2013	51.181.916	(3.802.894)	47.379.022	120.939	47.499.961

Las notas adjuntas números 1 al 42 forman parte integral de estos estados financieros consolidados

CAJA DE COMPENSACION DE ASIGNACION FAMILIAR 18 DE SEPTIEMBRE Y FILIALES

Estados de Flujos de Efectivo (Método Directo) Consolidados

Por los ejercicios comprendidos entre el 01 de enero y el 31 de diciembre de 2014 y 2013

	Nota	31.12.2014 M\$	31.12.2013 M\$
Flujos de Efectivo Procedentes de (utilizados en) Actividades de Operación			
Servicios no Financieros			
Clase de cobros por actividades de operación			
Cobros procedentes de las ventas de bienes y prestación de servicios		5.023.954	7.816.653
Cobros procedentes de regalías, cuotas, comisiones y otros ingresos de actividades ordinarias		-	-
Cobros procedentes de contratos mantenidos con propósitos de intermediación o para negociar		-	-
Cobros procedentes de primas y prestaciones, anualidades y otros beneficios de pólizas suscritas		-	-
Otros cobros por actividades de operación		52.799.012	49.292.667
Clases de pagos			
Pagos a proveedores por el suministro de bienes y servicios		(12.797.126)	(18.313.822)
Pagos procedentes de contratos mantenidos para intermediación o para negociar		-	-
Pagos a y por cuenta de los empleados		(10.969.819)	(16.059.206)
Pagos por primas y prestaciones, anualidades y otras obligaciones derivadas de las pólizas suscritas		-	-
Otros pagos por actividades de operación		(59.001.632)	(55.169.708)
Dividendos pagados		-	-
Dividendos recibidos		-	-
Intereses pagados		-	-
Intereses recibidos		30.583.033	31.248.455
Impuestos a las ganancias reembolsados (pagados)		-	-
Otras entradas (salidas) de efectivo		832.855	539.151
Subtotal flujos de efectivo netos procedentes de (utilizados en) actividades de operación de servicios no financieros		<u>6.470.277</u>	<u>(645.810)</u>

Las notas adjuntas números 1 al 42 forman parte integral de estos estados financieros consolidados

CAJA DE COMPENSACION DE ASIGNACION FAMILIAR 18 DE SEPTIEMBRE Y FILIALES

Estados de Flujos de Efectivo (Método Directo) Consolidados

Por los ejercicios comprendidos entre el 01 de enero y el 31 de diciembre de 2014 y 2013

	Nota	31.12.2014 M\$	31.12.2013 M\$
Servicios Financieros			
Utilidad (pérdida) consolidada del período		-	-
Cargos (abonos) a resultados que no significan movimientos de efectivo			
Depreciaciones y amortizaciones		-	-
Provisiones por riesgo de crédito		-	-
Ajuste a valor de mercado de instrumentos para negociación		-	-
Utilidad neta por inversiones en sociedades con influencia significativa		-	-
Utilidad neta en venta de activos recibidos en pago		-	-
Utilidad neta en venta de activos fijos		-	-
Otros cargos (abonos) que no significan movimiento de efectivo		-	-
Variación neta de intereses, reajustes y comisiones devengadas sobre activos y pasivos		-	-
Cambios en activos y pasivos que afectan al flujo operacional			
(Aumento) disminución en colocaciones de crédito social	(37)	8.123.141	(9.819.540)
(Aumento) disminución en activos por mutuos hipotecarios endosables		-	-
(Aumento) disminución en deudores previsionales		-	-
(Aumento) disminución de otros activos financieros		-	-
(Aumento) disminución de otros activos no financieros		-	-
(Aumento) disminución de deudores comerciales y otras cuentas por cobrar		-	-
Aumento (disminución) de otros pasivos financieros		-	(5.427)
Aumento (disminución) de cuentas por pagar comerciales y otras cuentas por pagar		-	-
Aumento (disminución) de pasivos por mutuos hipotecarios endosables		-	-
Aumento (disminución) de otros pasivos no financieros		-	-
Otros préstamos obtenidos a largo plazo		-	-
Pago de otros préstamos obtenidos a largo plazo		-	-
Otros		-	-
Subtotal flujos de efectivo netos procedentes de (utilizados en) actividades de la operación servicios financieros		<u>14.593.418</u>	<u>(10.470.777)</u>
Beneficios Sociales			
Prestaciones adicionales y complementarias		(466.495)	351.767
Otros		-	-
Subtotal flujos de efectivo netos procedentes de actividades de la operación servicios financieros		<u>(466.495)</u>	<u>351.767</u>
Flujos de efectivo netos (utilizados en) procedentes de actividades de operación		<u>14.126.923</u>	<u>(10.119.010)</u>

Las notas adjuntas números 1 al 42 forman parte integral de estos estados financieros consolidados

CAJA DE COMPENSACION DE ASIGNACION FAMILIAR 18 DE SEPTIEMBRE Y FILIALES

Estados de Flujos de Efectivo (Método Directo) Consolidados

Por los ejercicios comprendidos entre el 01 de enero y el 31 de diciembre de 2014 y 2013

	Nota	31.12.2014 M\$	31.12.2013 M\$
Flujos de Efectivo Procedentes de (Utilizados en) Actividades de Inversión			
Servicios no Financieros			
Flujos de efectivo procedentes de la pérdida de control de subsidiarias u otros negocios		-	-
Flujos de efectivo utilizados para obtener el control de subsidiarias u otros negocios		-	-
Flujos de efectivo utilizados en la compra de participaciones no controladoras		-	-
Otros cobros por la venta de patrimonio o instrumentos de deuda de otras entidades		28.876.674	32.893.317
Otros pagos para adquirir patrimonio o instrumentos de deuda de otras entidades		(46.447.538)	(49.972.579)
Otros cobros por la venta de participaciones en negocios conjuntos		-	-
Otros pagos para adquirir participaciones en negocios conjuntos		-	-
Préstamos a entidades relacionadas		-	-
Importes procedentes de la venta de propiedades, planta y equipo		-	-
Compras de propiedades, planta y equipo		-	-
Importes procedentes de ventas de activos intangibles		-	-
Compras de activos intangibles		-	-
Importes procedentes de otros activos a largo plazo		-	-
Compras de otros activos a largo plazo		-	-
Importes procedentes de subvenciones del gobierno		-	-
Anticipos de efectivo y préstamos concedidos a terceros		-	-
Cobros procedentes del reembolso de anticipos y préstamos concedidos a terceros		-	-
Pagos derivados de contratos de futuro, a término, de opciones y de permuta financiera		-	-
Cobros procedentes de contratos de futuro, a término, de opciones y de permuta financiera		-	-
Cobros a entidades relacionadas		-	-
Dividendos recibidos		-	-
Intereses recibidos		-	-
Impuestos a las ganancias reembolsados (pagados)		-	-
Otras entradas (salidas) de efectivo		-	-
Subtotal flujos de efectivo netos procedentes de (utilizados en) actividades de inversión de negocios no financieros		<u>(17.570.864)</u>	<u>(17.079.262)</u>

Las notas adjuntas números 1 al 42 forman parte integral de estos estados financieros consolidados

CAJA DE COMPENSACION DE ASIGNACION FAMILIAR 18 DE SEPTIEMBRE Y FILIALES

Estados de Flujos de Efectivo (Método Directo) Consolidados

Por los ejercicios comprendidos entre el 01 de enero y el 31 de diciembre de 2014 y 2013

	Nota	31.12.2014 M\$	31.12.2013 M\$
Servicios Financieros			
Aumento (disminución) neta de instrumentos de inversión disponibles para la venta		1.500.000	
Compras de activos fijos		(664.469)	(995.363)
Ventas de activos fijos		26.391	-
Inversiones en sociedades		-	-
Dividendos recibidos de inversiones en sociedades		-	-
(Aumento) disminución neta de otros activos y pasivos		-	-
Subtotal flujos de efectivo netos procedentes de (utilizados en) actividades de inversión		<u>861.922</u>	<u>(995.363)</u>
Beneficios Sociales			
Prestaciones y complementarias		-	-
Otros		-	-
Subtotal flujos de efectivo netos procedente de (utilizados en) actividades de inversión beneficios		<u>-</u>	<u>-</u>
Flujos de efectivo netos utilizados en actividades de inversión		<u>(16.708.942)</u>	<u>(18.074.625)</u>
Flujos de Efectivo Procedentes de (Utilizados en) Actividades de Financiación			
Servicios no Financieros			
Importes procedentes de la emisión de acciones		-	-
Importes procedentes de la emisión de otros instrumentos de patrimonio		-	-
Pagos por adquirir o rescatar las acciones de la entidad		-	-
Pagos por otras participaciones en el patrimonio		-	117.242
Importes procedentes de préstamos de largo plazo		-	-
Importes procedentes de préstamos de corto plazo		35.527.720	43.900.000
Total importes procedentes de préstamos		<u>35.527.720</u>	<u>44.017.242</u>
Préstamos de entidades relacionadas		(29.713)	-
Pagos de préstamos		(25.081.455)	(15.849.548)
Pagos de pasivos por arrendamientos financieros		-	-
Pagos de préstamos a entidades relacionadas		-	-
Importes procedentes de subvenciones del gobierno		-	-
Dividendos pagados		-	-
Intereses pagados		(7.503.417)	(6.670.265)
Impuestos a las ganancias reembolsados (pagados)		-	-
Otras entradas (salidas) de efectivo		-	-
Subtotal flujos de efectivo netos procedentes de (utilizados en) actividades de financiación de servicios no financieros		<u>2.913.135</u>	<u>21.497.429</u>

Las notas adjuntas números 1 al 42 forman parte integral de estos estados financieros consolidados

CAJA DE COMPENSACION DE ASIGNACION FAMILIAR 18 DE SEPTIEMBRE Y FILIALES

Estados de Flujos de Efectivo (Método Directo) Consolidados

Por los ejercicios comprendidos entre el 01 de enero y el 31 de diciembre de 2014 y 2013

	Nota	31.12.2014 M\$	31.12.2013 M\$
Servicios Financieros			
Emisión de bonos		-	-
Pago de bonos		-	-
Otros préstamos obtenidos a largo plazo		-	-
Otros		-	-
Subtotal flujos de efectivo netos procedentes de (utilizados en) actividades de financiación servicios financieros		<u>-</u>	<u>-</u>
Beneficios Sociales			
Prestaciones y complementarias		-	-
Otros		-	-
Subtotal flujos de efectivo netos procedentes de (utilizados en) actividades de financiación beneficios sociales		<u>-</u>	<u>-</u>
Flujos de efectivo netos procedentes de (utilizados en) actividades de financiación		<u>2.913.135</u>	<u>21.497.429</u>
Incremento Neto (disminución) en el Efectivo y Equivalentes al Efectivo, antes del Efecto de los Cambios en la Tasa de Cambio		<u>331.116</u>	<u>(6.696.206)</u>
Efectos de la Variación en la Tasa de Cambio sobre el Efectivo y Equivalentes al Efectivo			
Efectos de la Variación en la Tasa de Cambio sobre el Efectivo y Equivalentes al Efectivo		-	-
Incremento (disminución) Neto de Efectivo y Equivalentes al Efectivo		<u>331.116</u>	<u>(6.696.206)</u>
Efectivo y Equivalentes al Efectivo al Principio del Período		<u>1.841.784</u>	<u>8.537.990</u>
Efectivo y Equivalentes al Efectivo al Final del Período		<u>2.172.900</u>	<u>1.841.784</u>

Las notas adjuntas números 1 al 42 forman parte integral de estos estados financieros consolidados

CAJA DE COMPENSACION DE ASIGNACION FAMILIAR 18 DE SEPTIEMBRE Y FILIALES

Notas a los Estados Financieros Consolidados

Al 31 de diciembre de 2014 y 2013

Nota 1 - Información General

a) Constitución

La Caja de Compensación de Asignación Familiar 18 de Septiembre fue constituida mediante autorización del Decreto N°1.099 del Ministerio de Justicia de fecha 29 de junio de 1969.

En un comienzo se denominó Caja de Compensación de Asignación Familiar Obrera de la Sociedad de Fomento Fabril, en atención a que fue creada por la Sociedad de Fomento Fabril (SOFOFA). Su domicilio actual es Nataniel Cox 125 comuna de Santiago de Chile. La Caja es una Corporación de derecho privado, sin fines de lucro, cuyo objeto es la administración de prestaciones de seguridad social, que se regirá por el Estatuto General de las Cajas de Compensación de Asignación Familiar, contenido en la Ley N°18.833 de 1989, sus reglamentos, sus estatutos particulares y, por las disposiciones del Título III del Libro I del Código Civil. Las prestaciones obligatorias que por Ley administra la Caja, son las siguientes:

Asignación Familiar	D.L. N°307 de 6 de julio de 1974
Subsidio de Cesantía	D.L. N°603 de 10 de agosto de 1974
Subsidio de Incapacidad Laboral	D.F.L. N°44 de 24 de julio de 1978
Subsidio Reposo Maternal	Ley N°18.418 de 1 de agosto de 1985

De acuerdo con la Ley N°18.833, la Caja está sometida a la supervigilancia y a la fiscalización de la Superintendencia de Seguridad Social.

Mediante decreto publicado en el Diario Oficial de 23 de enero de 2001, se aprueba la fusión de las Cajas de Compensación 18 de Septiembre y Javiera Carrera, absorbiendo la primera a la segunda, sucediéndole en todos sus derechos y obligaciones, y a la consecuente disolución de la C.C.A.F. "Javiera Carrera" conforme a los respectivos acuerdos adoptados por los honorables directores de dichas entidades, reducidos respectivamente a escrituras públicas el 5 y 8 de enero de 2001, ante Notarios Públicos de Valparaíso y Santiago.

La Caja es una corporación de derecho privado, sin fines de lucro, cuyo objetivo es la administración de Regímenes de Seguridad Social por delegación del Estado. Su objetivo es promover, organizar, coordinar y llevar a cabo iniciativas y acciones que tengan por objeto mejorar el bienestar social de los trabajadores afiliados y su núcleo familiar siendo fiscalizada por la Superintendencia de Seguridad Social.

CAJA DE COMPENSACION DE ASIGNACION FAMILIAR 18 DE SEPTIEMBRE FILIALES

Notas a los Estados Financieros Consolidados

Al 31 de diciembre de 2014 y 2013

Nota 1 - Información General (continuación)

a) Constitución (continuación)

Los productos y servicios que Caja 18 provee, tienen como objetivo la satisfacción oportuna y eficiente de las necesidades y contingencias de sus afiliados en el ámbito de las prestaciones familiares. Para lograr dicho objetivo, es fundamental conocer y comprometernos con los requerimientos de los afiliados, razón por la cual se han organizado diferentes canales de contacto, con el propósito de detectar sus necesidades y/o contingencias y así brindar coberturas oportunas y de calidad. En cuanto al apoyo social, Caja 18 otorga prestaciones obligatorias por cuenta del Estado, administrando prestaciones de seguridad social con el fin de pagar las asignaciones familiares y otorgar beneficios a los trabajadores y pensionados con el fin de cubrir tanto sus necesidades como la de sus familias, especialmente en el ámbito de la salud y la educación. Asimismo, Caja 18 es muy consciente de la vida en familia, la recreación y el buen uso del tiempo libre de sus afiliados, por lo que ha priorizado la creación de espacios agradables para el esparcimiento, el turismo y la recreación en familia, desarrollando ofertas turísticas y vacacionales de primer nivel a través de Centros propios a lo largo del país, con el objetivo de que sus afiliados disfruten periódicamente de actividades en torno al deporte y la cultura.

b) Gobierno corporativo

De acuerdo a las mejores prácticas, la Caja ha implementado un Gobierno Corporativo a través de un conjunto de instancias y prácticas institucionales que influyen en el proceso de toma de decisiones.

Este Gobierno se basa en los principios y normas que regulan el funcionamiento administrativo de la Caja (Directorio y Gerencia General) y especialmente a través de la labor de apoyo a la gestión y administración eficiente de la organización. Es por lo anterior, que el Directorio ha decidido crear comités específicos para profundizar el análisis y la supervisión de aquellas materias, que por sus requerimientos técnicos, requieren una dedicación especial para apoyar al Directorio y a la Gerencia en las labores de supervisión y gestión. Estos comités tienen una periodicidad de reunión mensual, y cada uno de ellos se enmarca en el análisis, supervisión, cumplimiento e información de los temas tratados.

CAJA DE COMPENSACION DE ASIGNACION FAMILIAR 18 DE SEPTIEMBRE Y FILIALES

Notas a los Estados Financieros Consolidados

Al 31 de diciembre de 2014 y 2013

Nota 1 - Información General (continuación)

b) Gobierno corporativo (continuación)

Los Comités sesionados durante el período corresponden a:

- **Comité de Contraloría**

Su objetivo es velar por el cumplimiento de normas y procedimientos, la correcta aplicación y funcionamiento del sistema de control interno de la organización, monitorea a las unidades de gestión para el cumplimiento de los objetivos y que los estados financieros separados presenten razonablemente la posición financiera y el resultado de sus operaciones. Los principales asuntos tratados corresponden a análisis de los informes de auditoría en materia de procesos, tecnología, agencias, estados financieros e infraestructura y seguimiento de hallazgos de auditoría.

- **Comité de Finanzas y Riesgo**

Su objetivo es definir las políticas de colocación de crédito y de tratamiento de la morosidad, de acuerdo a las directrices de riesgo y rentabilidad definidas por el Directorio.

Además como función principal tiene el definir las políticas para administrar los riesgos de liquidez y solvencia, riesgo de mercado y riesgo crediticio, así como también definir los distintos planes de contingencia, frente a los diversos escenarios que la Caja puede enfrentar.

- **Comité de Tecnología y Procesos**

Su objetivo es velar que los desarrollos asociados a tecnologías de información y sistemas logren integrar y dar confiabilidad a los datos, con miras a sustentar una adecuada toma de decisiones y generación de reportes de calidad. También se preocupa que los desarrollos internos y las soluciones adquiridas externamente armonicen con los objetivos establecidos.

CAJA DE COMPENSACION DE ASIGNACION FAMILIAR 18 DE SEPTIEMBRE Y FILIALES

Notas a los Estados Financieros Consolidados

Al 31 de diciembre de 2014 y 2013

Nota 1 - Información General (continuación)

b) Gobierno corporativo (continuación)

- Comité de comercial e infraestructura

Su objetivo es definir los lineamientos estratégicos en materia comercial, los planes de acción necesario para definir la cartera de productos las políticas de inversión y mantención para conservar en óptimas condiciones los edificios corporativos y centros recreacionales, vacacionales y de salud, con la finalidad de otorgar el máximo bienestar y servicio, tanto a empresas adherentes, trabajadores afiliados y pensionados, así como también al propio personal de la Caja.

- Comité de Gestión y Desarrollo de personas

Su objetivo es estudiar los planes de incentivo y la política de remuneraciones, en concordancia con los sistemas de evaluación de desempeño definidos por la institución, con miras a optimizar el eficiente desempeño de las personas. También define las dotaciones óptimas necesarias para desarrollar los distintos procesos de negocios.

- Comité Estratégico

Conformado por el Directorio en pleno y su objetivo es preocuparse del seguimiento del Plan Estratégico Institucional. Dentro de ello, el control del Plan Comercial y la Política de Inversión en mejoras computacionales y de infraestructura y la aplicación de una prudente Administración de Riesgo, conforman sus ejes de control principales.

c) Inscripción en el registro de valores

La Caja no presenta inscripción en el registro de valores.

d) Entidades fiscalizadoras

La Caja, se encuentra fiscalizada por la Superintendencia de Seguridad Social de acuerdo a las leyes N°16.395 y N°18.833.

CAJA DE COMPENSACION DE ASIGNACION FAMILIAR 18 DE SEPTIEMBRE Y FILIALES

Notas a los Estados Financieros Consolidados

Al 31 de diciembre de 2014 y 2013

Nota 1 - Información General (continuación)

e) Políticas y procedimientos

La Caja ha establecido y comunicado apropiadamente políticas y procedimientos que resumen como deben implementarse y ejecutarse las tareas importantes y controles.

Desde el año 2011 se comenzó con una serie de mejoras sistémicas que apuntan a fortalecer las directrices de control interno de las políticas y procedimientos establecidos.

Por otro lado, la Caja posee alternativas de financiamiento que ofrece una cobertura de crédito social al cual pueden recurrir nuestros afiliados según sus intereses y necesidades, teniendo la certeza de que obtendrán una solución cuya calidad y costo serán convenientes respecto al mercado.

Su casa matriz se encuentra ubicada en Nataniel Cox 125, Santiago.

Las actividades de la Caja, están organizadas en cuatro segmentos operacionales, basados en el giro principal de cada sociedad, descritos en Nota 7.

f) Empleados

El siguiente cuadro muestra el número de empleados de la Caja al 31 de diciembre de 2014 y 2013:

Sociedad	31.12.2014	31.12.2013
CCAF 18 de Septiembre	953	1.138
Filiales	25	27
Total empleados	<u>978</u>	<u>1.165</u>

CAJA DE COMPENSACION DE ASIGNACION FAMILIAR 18 DE SEPTIEMBRE Y FILIALES

Notas a los Estados Financieros Consolidados

Al 31 de diciembre de 2014 y 2013

Nota 2 - Resumen de Principales Políticas Contables

2.1) Período contable

Los presentes estados financieros consolidados cubren los siguientes períodos:

- Estado de Situación Financiera Clasificado: Al 31 de diciembre de 2014 comparativo con los ejercicios terminados al 31 de diciembre de 2013 y al 01 de enero de 2013.
- Estado de Resultados por Función y Estado de Resultados Integrales: Por los ejercicios comprendidos entre el 01 de enero y el 31 de diciembre de 2014 y 2013.
- Estado de Cambios en el Patrimonio Neto: Por los ejercicios comprendidos entre el 01 de enero y el 31 de diciembre de 2014 y 2013.
- Estado de Flujos de Efectivo: Por los ejercicios comprendidos entre el 01 de enero y el 31 de diciembre de 2014 y 2013.

2.2) Bases de preparación

Los presentes estados financieros consolidados de la Caja 18 de Septiembre y Filiales al 31 de diciembre de 2014 y 2013, han sido preparados de acuerdo a las Normas e instrucciones impartidas por la Superintendencia de Seguridad Social (SUSESO) en su Circular Nro. 2715 del 11 de febrero de 2011 (Derogando la Circular N°2654 del 26 de junio de 2010), la cual establece la preparación de los estados financieros consolidados de acuerdo con Normas Internacionales de Información Financiera (NIIF) emitidas por el International Accounting Standard Board (IASB), salvo en lo que respecta a las Provisiones por Riesgo de Crédito, las que deben ceñirse a la normativa impartida para tal efecto por dicha Superintendencia, mediante Circular N°2.588, de 2009, y sus modificaciones posteriores.

La preparación de los estados financieros consolidados conforme a las NIIF requiere el uso de ciertas estimaciones contables críticas. También exige a la Administración que ejerza su juicio en el proceso de aplicación de las políticas contables de Caja 18. En la Nota 6 se revelan las áreas que implican un mayor grado de juicio o complejidad o las áreas donde las hipótesis y estimaciones son significativas para los estados financieros consolidados.

Los estados financieros consolidados han sido emitidos por requerimiento de la Superintendencia de Seguridad Social.

CAJA DE COMPENSACION DE ASIGNACION FAMILIAR 18 DE SEPTIEMBRE Y FILIALES

Notas a los Estados Financieros Consolidados

Al 31 de diciembre de 2014 y 2013

Nota 2 - Resumen de Principales Políticas Contables (continuación)

2.2) Bases de preparación (continuación)

A la fecha de emisión de los presentes estados financieros consolidados los siguientes pronunciamientos contables han sido emitidos por el IASB:

Pronunciamientos contables con aplicación efectiva posterior a contar del 1 de enero de 2014:

	Nuevas Normas	Fecha de aplicación obligatoria
IFRS 9	Instrumentos Financieros	1 de Enero de 2018
IFRS 14	Cuentas Regulatorias Diferidas	1 de Enero de 2016
IFRS 15	Ingresos procedentes de Contratos con Clientes	1 de Enero de 2017

	Mejoras y Modificaciones	Fecha de aplicación
IAS 19	Beneficios a los Empleados	1 de Julio 2014 y 1 de Enero
IFRS 3	Combinaciones de Negocios	1 de Julio 2014
IAS 40	Propiedades de Inversión	1 de Julio 2014
IAS 16	Propiedades, Planta y Equipo	1 de Enero de 2016
IAS 38	Activos Intangibles	1 de Enero de 2016
IAS 41	Agricultura	1 de Enero de 2016
IFRS 11	Acuerdos Conjuntos	1 de Enero de 2016
IAS 27	Estados Financieros Individuales	1 de Enero de 2016
IAS 28	Inversiones en Asociadas y Negocios Conjuntos	1 de Enero de 2016
IFRS 10	Estados Financieros Consolidados	1 de Enero de 2016
IFRS 5	Activos no Corrientes Mantenedos para la Venta y Operaciones Discontinuas	1 de Enero de 2016
IFRS 7	Instrumentos Financieros: Información a Revelar	1 de Enero de 2016
IAS 34	Información Financiera Intermedia	1 de Enero de 2016
IFRS 12	Información a Revelar sobre Participaciones en Otras Entidades	1 de Enero de 2016
IAS 1	Presentación de Estados Financieros	1 de Enero de 2016

La Caja al 31 de diciembre de 2014, no ha aplicado en forma anticipada estos nuevos pronunciamientos.

La Caja aún se encuentra evaluando los impactos que podrían generar las mencionadas normas y modificaciones, estimando que no afectarán significativamente los estados financieros.

CAJA DE COMPENSACION DE ASIGNACION FAMILIAR 18 DE SEPTIEMBRE Y FILIALES

Notas a los Estados Financieros Consolidados

Al 31 de diciembre de 2014 y 2013

Nota 2 - Resumen de Principales Políticas Contables (continuación)

2.3) Responsabilidad de la información

El Directorio de la Caja ha tomado conocimiento de la información contenida en estos estados financieros consolidados, y se declara responsable respecto de la veracidad de la información incorporada en los mismos, y de la aplicación de los principios y criterios incluidos en las NIIF, Normas emitidas por la International Accounting Standards Board (IASB).

Los estados financieros consolidados han sido aprobados por su Directorio en sesión celebrada con fecha 24 de abril de 2015.

2.4) Bases de consolidación

Los estados financieros consolidados de la Caja 18 de Septiembre y filiales incluyen los activos, pasivos, resultados y flujos de efectivo de las filiales en las cuales para control, y cubren los períodos terminados en las mismas fechas de los estados financieros de la Caja 18 de Septiembre las que han sido preparados aplicando políticas contables homogéneas y han sido consolidados de acuerdo a los siguientes criterios:

a) Filiales

Filiales son todas las entidades (incluidas las Corporaciones) sobre las que el Grupo tiene poder para dirigir las políticas financieras y de explotación que generalmente viene acompañado de una participación superior a la mitad de los derechos de voto. A la hora de evaluar si el Grupo controla otra entidad se considera la existencia y el efecto de los derechos potenciales de voto que se transfiere el control al Grupo, y se excluyen de la consolidación en la fecha en que cesa el mismo. Para contabilizar la adquisición de filiales la Caja utiliza el método adquisición. El costo de adquisición es el valor razonable de los activos entregados, de los instrumentos de patrimonio emitidos y de los pasivos incurridos o asumidos en la fecha de intercambio, más los costos directamente atribuibles a la adquisición. Los activos identificables adquiridos y los pasivos y contingencias identificables asumidos en una combinación de negocios se valoran inicialmente por su valor razonable a la fecha de adquisición, con independencia del alcance de los intereses minoritarios.

El exceso del costo de adquisición, con independencia del alcance de los intereses minoritarios. El exceso del costo de adquisición sobre el valor razonable de la participación del Grupo en los activos netos identificables adquiridos, se reconoce como plusvalía. Si el costo de adquisición es menor que el valor razonable de los activos netos de la filial adquirida, la diferencia se reconoce directamente en el estado de resultados.

CAJA DE COMPENSACION DE ASIGNACION FAMILIAR 18 DE SEPTIEMBRE Y FILIALES

Notas a los Estados Financieros Consolidados

Al 31 de diciembre de 2014 y 2013

Nota 2 - Resumen de Principales Políticas Contables (continuación)

2.4) Bases de consolidación (continuación)

Se eliminan las transacciones intercompañías, los saldos y las ganancias no realizadas por transacciones entre entidades del Grupo. Las pérdidas no realizadas también se eliminan, a menos que la transacción proporcione evidencia de una pérdida por deterioro del activo transferido.

Cuando es necesario para asegurar su uniformidad con las políticas adoptadas por la Caja, se modifican las políticas contables de las filiales. Los presentes estados financieros consolidados al 31 de diciembre de 2014 y 2013, han sido consolidados con las empresas de cometido especial, por solicitud expresa según Circular N°2.715 emitida por la Superintendencia de Seguridad Social (SUSESO).

b) Corporaciones

La Caja consolida los estados financieros de las Corporaciones, dado que tiene poder para nominar los miembros del directorio.

El detalle de las filiadas y corporaciones consolidadas es el siguiente:

RUT	Nombre Sociedad	País de Origen	Moneda Funcional	% de Participación
1 72.413.900-0	Corporación de Servicios y Prestaciones 18 de Septiembre.	Chile	Peso Chileno	100
2 76.613.510-2	Centro de Capacitación 18 de Septiembre Ltda.	Chile	Peso Chileno	100
3 65.237.320-8	Club Deportivo 18 de Septiembre	Chile	Peso Chileno	100
4 71.819.800-3	Corporación de Educación 18 de Septiembre	Chile	Peso Chileno	100
5 96.824.660-7	Centro de Salud 18 de Septiembre	Chile	Peso Chileno	100

c) Transacciones e interés no controlante

Como parte del proceso de consolidación se eliminarán las transacciones, los saldos y las ganancias no realizadas por operaciones comerciales realizadas entre entidades relacionadas de la Caja y filiales. Las pérdidas no realizadas, también se eliminan, a menos que la transacción proporcione evidencia de una pérdida por deterioro del activo transferido.

CAJA DE COMPENSACION DE ASIGNACION FAMILIAR 18 DE SEPTIEMBRE Y FILIALES

Notas a los Estados Financieros Consolidados

Al 31 de diciembre de 2014 y 2013

Nota 2 - Resumen de Principales Políticas Contables (continuación)

2.4) Bases de consolidación (continuación)

d) Negocios conjuntos

Las participaciones en negocios conjuntos se integran por el método del valor patrimonial. Una vez que el inversor haya reducido el valor de su inversión a cero, tendrá en cuenta las pérdidas adicionales mediante el reconocimiento de un pasivo, solo en la medida que haya incurrido en obligaciones legales o implícitas, o bien haya efectuado pagos en nombre de la asociada del negocio conjunto. Si la asociada del negocio conjunto obtuviera con posterioridad ganancias, el inversor seguirá reconociendo su parte en las mismas cuando su participación en las citadas ganancias iguale a la que le correspondió en las pérdidas no reconocidas. A la fecha de los presentes estados financieros la Caja no posee participaciones en negocios conjuntos.

d) Coligadas o asociadas

Coligadas o asociadas son todas las entidades sobre las que el Grupo ejerce influencia significativa pero no tiene control que, generalmente, viene acompañado por una participación de entre un 20% y un 50% de los derechos de voto. Las inversiones en coligadas o asociadas se contabilizan por el método de participación e inicialmente se reconocen por su costo. La inversión del Grupo en coligadas o asociadas incluye plusvalía (neto de cualquier pérdida por deterioro acumulada) identificado en la adquisición.

La participación del Grupo en las pérdidas o ganancias posteriores a la adquisición de sus coligadas o asociadas se reconoce en resultados, y su participación en los movimientos posteriores a la adquisición se reconoce en reservas. Los movimientos posteriores a la adquisición acumulados, se ajustan contra el importe en libros de la inversión. Cuando la participación del Grupo en las pérdidas de una coligada o asociada es igual o superior a su participación en la misma, incluida cualquier otra cuenta a cobrar no asegurada, el Grupo no reconoce pérdidas adicionales, a no ser que haya incurrido en obligaciones o realizado pagos en nombre de la coligada o asociada.

2.5) Inversiones contabilizadas por el método de la participación

Las inversiones se presentan de acuerdo al método de la participación en virtud de lo impuesto en la NIC 28 "Inversiones en asociadas y negocios conjuntos".

CAJA DE COMPENSACION DE ASIGNACION FAMILIAR 18 DE SEPTIEMBRE Y FILIALES

Notas a los Estados Financieros Consolidados

Al 31 de diciembre de 2014 y 2013

Nota 2 - Resumen de Principales Políticas Contables (continuación)

2.6) Información financiera por segmentos operativos

La NIIF 8 exige que las entidades adopten "el enfoque de la Administración" al revelar información sobre el resultado de sus segmentos operativos. En general, ésta es la información que la Administración utiliza internamente para evaluar el rendimiento de los segmentos y decidir cómo asignar los recursos a los mismos.

Esta información puede ser distinta de la utilizada en la elaboración del estado de resultados y del estado de situación financiera. Por lo tanto, la entidad deberá revelar las bases sobre las que la información por segmentos es preparada, así como las reconciliaciones con los importes reconocidos en el estado de resultados y en el balance.

Los segmentos operativos son informados de manera coherente con la presentación de los informes internos que usa la Administración en el proceso de la toma de decisiones.

La Caja basa su designación de los segmentos en función de la diferenciación de productos/servicios y de la información financiera puesta a disposición de los tomadores de decisiones, en relación a materias tales como la medición de rentabilidad y asignación de inversiones.

Un segmento de operación es un componente de la Caja que participa en actividades de negocios en las que puede obtener ingresos e incurrir en gastos, incluyendo los ingresos y los gastos que se relacionan con transacciones con los otros componentes de la Caja, cuyos resultados operacionales, son revisados regularmente por la Administración de la Caja para tomar decisiones respecto de los recursos a ser asignados al segmento y evaluar su rendimiento, para los que existe información financiera discreta disponible.

La Caja posee cuatro segmentos sobre los que se debe informar, descritos a continuación. Estos segmentos ofrecen distintos productos o servicios, y son administrados por separado porque requieren distinta tecnología y estrategias de administración y gestión:

a) Crédito social

Segmento cuyo contenido abarca las operaciones por créditos de consumo y habitacionales otorgados a los afiliados y pensionados.

b) Fondos nacionales

Es la administración que efectúa la Caja en cuanto a los fondos nacionales entregados por el Estado.

c) Prestaciones adicionales

Corresponde a los beneficios otorgados a los afiliados y pensionados, ya sea en dinero o en programas sociales.

CAJA DE COMPENSACION DE ASIGNACION FAMILIAR 18 DE SEPTIEMBRE Y FILIALES

Notas a los Estados Financieros Consolidados

Al 31 de diciembre de 2014 y 2013

Nota 2 - Resumen de Principales Políticas Contables (continuación)

2.6) Información financiera por segmentos operativos (continuación)

d) Otros servicios de la caja

Son todos los otros servicios prestados por la Caja y que no son atribuibles a ningún segmento en particular.

e) Crédito social

Segmento cuyo contenido abarca las operaciones por créditos de consumo y habitacionales otorgados a los afiliados y pensionados.

f) Fondos nacionales

Es la administración que efectúa la Caja en cuanto a los fondos nacionales entregados por el Estado.

g) Prestaciones adicionales

Corresponde a los beneficios otorgados a los afiliados y pensionados, ya sea en dinero o en programas sociales.

h) Otros servicios de la caja

Son todos los otros servicios prestados por la Caja y que no son atribuibles a ningún segmento en particular.

Nota 2 - Resumen de Principales Políticas Contables (continuación)

2.7) Transacciones en moneda extranjera y métodos de conversión

a) Moneda de presentación y moneda funcional

Las partidas incluidas en los estados financieros consolidados se valoran utilizando la moneda del entorno económico principal en que la entidad opera, que es el peso chileno, correspondiendo ésta a su moneda funcional y de presentación. Por consiguiente, los estados financieros se presentan en miles de pesos chilenos que es la moneda funcional y de presentación de Caja de Compensación de Asignación Familiar 18 de Septiembre.

CAJA DE COMPENSACION DE ASIGNACION FAMILIAR 18 DE SEPTIEMBRE Y FILIALES

Notas a los Estados Financieros Consolidados

Al 31 de diciembre de 2014 y 2013

Nota 2 - Resumen de Principales Políticas Contables (continuación)

2.7) Transacciones en moneda extranjera y métodos de conversión (continuación)

b) Moneda de presentación y moneda funcional

Las partidas incluidas en los estados financieros consolidados se valoran utilizando la moneda del entorno económico principal en que la entidad opera, que es el peso chileno, correspondiendo ésta a su moneda funcional y de presentación. Por consiguiente, los estados financieros se presentan en miles de pesos chilenos que es la moneda funcional y de presentación de Caja de Compensación de Asignación Familiar 18 de Septiembre.

c) Transacciones y saldos en moneda extranjera

Al 31 de diciembre de 2014 y 2013, la Caja y sus Filiales no presentan operaciones en moneda extranjera.

2.8) Propiedades, planta y equipos

Reconocimiento y medición

Los terrenos y construcciones comprenden principalmente sucursales, oficinas y agencias.

Los ítems de propiedad, planta y equipo se encuentran valorizados al costo menos depreciación acumulada y si aplica, menos las posibles pérdidas por deterioro. El costo de adquisición incluye los costos externos más los costos internos formados por consumos de materiales en bodega, costo de mano de obra directa empleada en la instalación y una imputación de costos indirectos necesarios para llevar a cabo la inversión si es que corresponde.

Costos posteriores

El costo incurrido por reemplazar parte de un ítem de propiedad, planta y equipo es activado su valor libro, cuando sea posible que los beneficios económicos futuros incorporados dentro de la parte fluyan a la empresa y que su costo pueda ser medido de forma confiable. Los costos de mantenimiento de propiedades, plantas y equipos son reconocidos en el resultado cuando ocurren.

Los costos por dismantelar propiedades, plantas y equipos se reconocerán cuando se tenga certeza de dicha obligación.

CAJA DE COMPENSACION DE ASIGNACION FAMILIAR 18 DE SEPTIEMBRE Y FILIALES

Notas a los Estados Financieros Consolidados

Al 31 de diciembre de 2014 y 2013

Nota 2 - Resumen de Principales Políticas Contables (continuación)

2.8) Propiedades, planta y equipos (continuación)

Costos posteriores (continuación)

La depreciación de propiedad, plantas y equipos, es calculada linealmente basada en la vida útil estimada de los bienes del activo fijo, considerando el valor residual estimado de éstos. Las estimaciones de vidas útiles y valores residuales de los activos fijos son revisadas y ajustadas si es necesario, a cada fecha de cierre de los estados financieros.

Las vidas útiles estimadas de propiedades, plantas y equipos son las siguientes:

	31.12.2014	
	Vida Util Mínima (años)	Vida Util Máxima (años)
Edificios	10	80
Plantas y equipos	1	50
Instalaciones fijas y accesorios	1	80
Otros	1	80

2.9) Propiedades de inversión

Al 31 de diciembre de 2014 y 2013, la Caja y sus Filiales no mantienen propiedades de inversión.

2.10) Activos intangibles

a) Plusvalía

La plusvalía representa el exceso del costo de adquisición sobre el valor razonable de la participación de la Caja en los activos netos identificables de la filial / coligada adquirida en la fecha de adquisición. La plusvalía relacionada con adquisiciones de filiales se incluye en activos intangibles. La plusvalía relacionada con adquisiciones de coligadas se incluye en inversiones en coligadas, y se somete a pruebas por deterioro de valor junto con el saldo total de la coligada. La plusvalía reconocida por separado se somete a pruebas por deterioro de valor anualmente y se valora por su costo menos pérdidas acumuladas por deterioro. Las ganancias y pérdidas por la venta de una entidad incluyen el importe en libros de la plusvalía relacionado con la entidad vendida. La plusvalía se asigna a las unidades generadoras de efectivo (UGE) con el propósito de probar las pérdidas por deterioro. La asignación se realiza en aquellas UGE que se espera vayan a beneficiarse de la combinación de negocios en la que surgió dicha plusvalía. Cada una de esas UGE representa la inversión de la Caja.

CAJA DE COMPENSACION DE ASIGNACION FAMILIAR 18 DE SEPTIEMBRE Y FILIALES

Notas a los Estados Financieros Consolidados

Al 31 de diciembre de 2014 y 2013

Nota 2 - Resumen de Principales Políticas Contables (continuación)

2.10) Activos intangibles (continuación)

b) Marcas comerciales y licencias

Las marcas comerciales y las licencias se presentan a costo histórico. Tienen una vida útil definida y se llevan a costo menos amortización acumulada. La amortización se calcula por el método lineal para asignar el costo de las marcas y licencias durante su vida útil estimada (15 a 20 años).

c) Programas informáticos

Las licencias para programas informáticos adquiridas, se capitalizan sobre la base de los costos en que se ha incurrido para adquirirlas y prepararlas para usar el programa específico. Estos costos se amortizan durante sus vidas útiles estimadas (5 a 7 años). Los gastos relacionados con el desarrollo o mantenimiento de programas informáticos se reconocen como gasto cuando se incurre en ellos. Los costos directamente relacionados con la producción de programas informáticos únicos e identificables controlados por la Caja, y que es probable que vayan a generar beneficios económicos superiores a los costos durante más de un año, se reconocen como activos intangibles. Los costos directos incluyen los gastos del personal que desarrolla los programas informáticos y un porcentaje adecuado de gastos generales.

Los costos de desarrollo de programas informáticos reconocidos como activos, se amortizan durante sus vidas útiles estimadas (no superan los 3 años).

d) Gastos de investigación y desarrollo

Los gastos de investigación se reconocen como un gasto cuando se incurre en ellos. Los costos incurridos en proyectos de desarrollo (relacionados con el diseño y prueba de productos nuevos o mejorados) se reconocen como activo intangible cuando se cumplen los siguientes requisitos:

- Técnicamente, es posible completar la producción del activo intangible de forma que pueda estar disponible para su utilización o su venta;
- La Administración tiene intención de completar el activo intangible en cuestión, para usarlo o venderlo;
- Existe la capacidad para utilizar o vender el activo intangible;
- Es posible demostrar la forma en que el activo intangible vaya a generar probables beneficios económicos en el futuro;
- Existe disponibilidad de los adecuados recursos técnicos, financieros o de otro tipo, para completar el desarrollo y para utilizar o vender el activo intangible; y
- Es posible valorar, de forma fiable, el desembolso atribuible al activo intangible durante su desarrollo.

CAJA DE COMPENSACION DE ASIGNACION FAMILIAR 18 DE SEPTIEMBRE Y FILIALES

Notas a los Estados Financieros Consolidados

Al 31 de diciembre de 2014 y 2013

Nota 2 - Resumen de Principales Políticas Contables (continuación)

2.10) Activos intangibles (continuación)

Otros gastos de desarrollo se reconocen como gasto cuando se incurre en ellos. Los costos de desarrollo previamente reconocidos como un gasto no se reconocen como un activo en un ejercicio posterior o período posterior. Los costos de desarrollo con una vida útil finita que se capitalizan se amortizan desde su utilización de manera lineal durante el período en que se espera que generen beneficios.

2.11) Costos por intereses

Los costos por intereses directamente asociados a la adquisición, construcción o producción de activos calificados, que son aquellos activos que requieren, necesariamente, de un período de tiempo significativo antes de estar preparados para su uso o venta, se agregan al costo de dichos activos, hasta el momento en que dichos activos se encuentren sustancialmente preparados para su uso o venta.

2.12) Pérdidas por deterioro de valor de los activos no financieros

Durante el ejercicio, y fundamentalmente en la fecha de cierre del mismo, se evalúa si existe algún indicio de que algún activo pudiera haberse deteriorado. En caso de que exista algún indicio de deterioro, se realiza una estimación del monto recuperable de dicho activo para determinar, en su caso, el monto del deterioro. Si se trata de activos identificables que no generan flujos de caja de forma independiente, se estima la recuperabilidad de la unidad generadora de efectivo a la que pertenece el activo, entendiendo como tal el menor grupo identificable de activos que generan entradas de efectivo independientes.

El monto recuperable es el mayor entre el valor de mercado menos el costo necesario para su venta y el valor en uso, entendiendo por valor en uso el valor actual de los flujos de caja futuros estimados.

Para el cálculo del valor de recuperación de las propiedades, plantas y equipos y de los activos intangibles, el valor en uso es el criterio utilizado por la Caja en la totalidad de los casos.

Para estimar el valor en uso, la Caja prepara las proyecciones de flujos de caja futuros a partir de los presupuestos más recientes disponibles. Estos presupuestos incorporan las mejores estimaciones de la Administración sobre los ingresos y costos de las unidades generadoras de efectivo utilizando las proyecciones sectoriales, la experiencia del pasado y las expectativas futuras. Estos flujos se descuentan para calcular su valor actual a una tasa que recoge el costo de capital del negocio. Para su cálculo se tiene en cuenta el costo actual del dinero y las primas de riesgo utilizadas de forma general entre los analistas para el negocio.

CAJA DE COMPENSACION DE ASIGNACION FAMILIAR 18 DE SEPTIEMBRE Y FILIALES

Notas a los Estados Financieros Consolidados

Al 31 de diciembre de 2014 y 2013

Nota 2 - Resumen de Principales Políticas Contables (continuación)

2.12) Pérdidas por deterioro de valor de los activos no financieros (continuación)

En el caso de que el monto recuperable sea inferior al valor neto en libros del activo, se registra la correspondiente pérdida por deterioro por la diferencia.

Las pérdidas por deterioro de valor de un activo (distinto de la plusvalía) reconocidas en ejercicios anteriores, son revertidas sólo cuando se produce un cambio en las estimaciones utilizadas para determinar el importe recuperable del mismo, desde que se reconoció el último deterioro. En estos casos, se aumenta el valor del activo con abono a resultados hasta el valor en libros que el activo hubiera tenido de no haberse reconocido en su oportunidad una pérdida por deterioro.

2.13) Activos financieros

La Caja clasifica sus activos financieros en las siguientes categorías: a valor razonable con cambios en resultados, préstamos y cuentas a cobrar, activos financieros mantenidos hasta su vencimiento y disponibles para la venta. La clasificación depende del propósito con el que se adquirieron los activos financieros. La administración determina la clasificación de sus activos financieros en el momento de reconocimiento inicial.

a) Activos financieros a valor razonable con cambios en resultados

Los activos financieros a valor razonable con cambios en resultado son activos financieros mantenidos para negociar. Un activo financiero se clasifica en esta categoría si se adquiere principalmente con el propósito de venderse en el corto plazo. Los derivados también se clasifican como adquiridos para su negociación a menos que sean designados como coberturas. Los activos en esta categoría se clasifican como activos corrientes.

b) Préstamos y cuentas por cobrar

Los préstamos y cuentas por cobrar son activos financieros no derivados con pagos fijos o determinables que no cotizan en un mercado activo. Se incluyen en activos corrientes, excepto para vencimientos superiores a 12 meses desde la fecha del balance, que se clasifican como activos no corrientes. Los préstamos y cuentas por cobrar se incluyen en colocaciones de crédito social, corrientes y no corrientes.

c) Activos financieros disponibles para la venta

Los activos financieros disponibles para la venta son no-derivados que se designan en esta categoría o no se clasifican en ninguna de las otras categorías. Se incluyen en activos no corrientes a menos que la administración pretenda enajenar la inversión en los 12 meses siguientes a la fecha de los estados de situación financiera. A la fecha de presentación de estos estados financieros consolidados, la Caja no posee activos financieros disponibles para la venta.

CAJA DE COMPENSACION DE ASIGNACION FAMILIAR 18 DE SEPTIEMBRE Y FILIALES

Notas a los Estados Financieros Consolidados

Al 31 de diciembre de 2014 y 2013

Nota 2 - Resumen de Principales Políticas Contables (continuación)

2.14) Instrumentos financieros derivados y actividades de cobertura

Los derivados se reconocen inicialmente al valor razonable en la fecha en que se ha efectuado el contrato de derivados y posteriormente se vuelven a valorar a su valor razonable. El método para reconocer la pérdida o ganancia resultante depende de si el derivado se ha designado como un instrumento de cobertura y, si es así, de la naturaleza de la partida que está cubriendo. La Caja no presenta instrumentos derivados en la actualidad.

2.15) Inventarios

Al 31 de diciembre de 2014 y 2013 la Caja no posee inventarios, en caso de existir, se valorizarán histórico medio ponderado. Los valores así determinados no exceden los respectivos valores netos realizables.

2.16) Colocaciones de crédito social y activos por mutuos hipotecarios no endosables

Las colocaciones de crédito social y mutuos hipotecarios no endosables se reconocen inicialmente por su valor razonable y posteriormente por su costo amortizado de acuerdo con el método de tasa de interés efectivo, menos la provisión determinada por la Circular N°2.588, de 2009 de la Superintendencia de Seguridad Social.

El criterio definido para determinar la provisión de deterioro de la cartera de colocación se realiza en base a lo señalado según Circular N°2.588 y sus modificaciones posteriores, y es el siguiente:

2.17) Deterioro de la cartera de crédito social

El cálculo de las provisiones para crédito social se efectúa de acuerdo a lo establecido en la Circular N°2.588 de la Superintendencia de Seguridad Social, la cual considera categorías según los distintos tipos de riesgos de la cartera de crédito:

- Provisión estándar: Corresponde a las provisiones por riesgo de crédito determinadas en base a la evaluación de la capacidad de pago del deudor respecto de la globalidad de sus obligaciones con la institución.
- Provisión idiosincrática: Esta provisión puede ser desglosada en provisión idiosincrática asociada a Cartera Renegociada y provisión idiosincrática asociada a Cartera no Renegociada.
- Cartera renegociada: Utiliza un criterio conservador para su cálculo donde se considera la máxima condición de morosidad del o los créditos que se están renegociando.
- Cartera no renegociada: En este caso el cálculo de la provisión se realiza mediante dos modelos estadísticos. Al primer modelo ingresan las operaciones de afiliados de empresas que han cotizado regularmente en los último 12 meses y al segundo modelo ingresan las operaciones de afiliados de empresas que no han cotizado los últimos 12 meses

CAJA DE COMPENSACION DE ASIGNACION FAMILIAR 18 DE SEPTIEMBRE Y FILIALES

Notas a los Estados Financieros Consolidados

Al 31 de diciembre de 2014 y 2013

Nota 2 - Resumen de Principales Políticas Contables (continuación)

2.17) Deterioro de la cartera de crédito social (continuación)

Las variables involucradas para el deterioro de la cartera de Crédito Social, son las siguientes:

Modelo de empresas con cotizaciones:

- Número de créditos morosos/número total de créditos (al último cierre).
- Número de empresas en las que ha trabajado el afiliado que cotizan en la Caja.
- Número de cotizantes promedio de la empresa en los últimos 6 meses.
- Renta del afiliado.

Modelo de empresas sin cotizaciones:

- Número de créditos morosos/número total de créditos (al último cierre).
- Cuotas canceladas/plazo pactado (al último cierre).
- Número de empresas en las que ha trabajado el afiliado que cotizan en la Caja.

La determinación de los montos por deterioro corresponde al porcentaje determinado en función de la naturaleza de morosidad por el saldo capital de deuda.

2.18) Efectivo y equivalentes al efectivo

El efectivo y equivalentes al efectivo incluyen el efectivo en caja, saldos disponibles en cuentas corrientes, los depósitos a plazo en entidades de crédito, otras inversiones de gran liquidez con un vencimiento original de tres meses o menos. El efectivo y equivalentes al efectivo se reconocen en el estado de situación financiera al valor razonable o costo amortizado según corresponda.

2.19) Fondo social

Está constituido por los recursos netos de la Caja formados a través del tiempo, conforme a lo dispuesto en el Artículo 29 de la Ley N°18.833, norma legal que establece los estatutos para las Cajas de Compensaciones.

En el Artículo N°29 de la mencionada Ley se establece que las Cajas de Compensación constituirán un fondo, que se denominará Fondo Social, y que se formará con los siguientes recursos: comisiones, reajustes e intereses de los capitales dados en préstamos, rentas de inversiones, multas e intereses penales, producto de venta de bienes y servicios, donaciones, herencias, legados y demás recursos que establezca la ley. El Artículo 30 señala que los recursos del Fondo Social se destinarán a financiar los regímenes de prestaciones de Crédito Social y de prestaciones adicionales, a adquirir bienes para el funcionamiento de la Caja de Compensación y al financiamiento de los gastos administrativos de esta.

CAJA DE COMPENSACION DE ASIGNACION FAMILIAR 18 DE SEPTIEMBRE Y FILIALES

Notas a los Estados Financieros Consolidados

Al 31 de diciembre de 2014 y 2013

Nota 2 - Resumen de Principales Políticas Contables (continuación)

2.19) Fondo social (continuación)

También se incluirán en este ítem las Provisiones por Riesgo de Crédito que hubiesen sido autorizadas por la Superintendencia de Seguridad Social de conformidad con las instrucciones impartidas en el punto III.4 de la Circular N°2.588, de 11 de diciembre de 2009.

2.20) Cuentas por pagar comerciales y otras cuentas por pagar

Los proveedores se reconocen inicialmente a su valor razonable y posteriormente se valoran por su costo amortizado utilizando el método de tasa de interés efectivo, para aquellas transacciones significativas de plazos superiores a 90 días.

2.21) Otros pasivos financieros

Los recursos ajenos se reconocen, inicialmente, por su valor razonable, netos de los costos en que se haya incurrido en la transacción. Posteriormente, los recursos ajenos se valorizan por su costo amortizado; cualquier diferencia entre los fondos obtenidos (netos de los costos necesarios para su obtención) y el valor de reembolso, se reconoce en el estado de resultados durante la vida de la deuda de acuerdo con el método de la tasa de interés efectivo.

2.22) Impuesto a las ganancias e impuestos diferidos

El gasto por impuesto a las ganancias está compuesto por impuestos corrientes e impuestos diferidos. Los impuestos corrientes y los impuestos diferidos son reconocidos en resultados en tanto que estén relacionados con partidas reconocidas directamente en el patrimonio o en el otro resultado integral.

El impuesto corriente es el impuesto esperado por pagar por la renta imponible del ejercicio, usando tasas impositivas aprobadas o a punto de ser aprobadas a la fecha del estado de situación financiera, y cualquier ajuste a la cantidad por pagar por gasto por impuesto a las ganancias en relación con años anteriores.

CAJA DE COMPENSACION DE ASIGNACION FAMILIAR 18 DE SEPTIEMBRE Y FILIALES

Notas a los Estados Financieros Consolidados

Al 31 de diciembre de 2014 y 2013

Nota 2 - Resumen de Principales Políticas Contables (continuación)

2.22) Impuesto a las ganancias e impuestos diferidos (continuación)

Los impuestos diferidos son reconocidos por las diferencias temporarias existentes entre el valor en libros de los activos y pasivos para propósitos de información financiera y los montos usados para propósitos tributarios. Los impuestos diferidos son valorizados a las tasas impositivas que se espera aplicar a las diferencias temporarias cuando son revertidas, basándose en las leyes que han sido aprobadas o a punto de ser aprobadas a la fecha del estado de situación financiera. Los activos y pasivos por impuestos diferidos son ajustados si existe un derecho legal exigible de compensar los pasivos por impuestos corrientes contra los activos por impuestos corrientes, y están relacionados con los impuestos a las ganancias aplicados por la misma autoridad tributaria sobre la misma entidad tributable, o en distintas entidades tributarias, pero pretenden liquidar los pasivos y activos por impuestos corrientes en forma neta, o sus activos y pasivos tributarios serán realizados al mismo tiempo.

Un activo por impuestos diferidos es reconocido por las pérdidas tributarias no utilizadas, los créditos tributarios y las diferencias temporarias deducibles, en la medida en que sea probable que las ganancias imponibles futuras estén disponibles contra las que pueden ser utilizadas. Los activos por impuestos diferidos son revisados en cada fecha del estado de situación financiera y son reducidos en la medida que no sea probable que los beneficios por impuestos relacionados sean realizados.

Cabe señalar que para el caso de las actividades principales de Caja 18 de Septiembre no están afectos a impuesto a la renta de primera categoría, de acuerdo a la exención establecida en el número 3e inciso final del Artículo N°40 de la Ley de Impuesto a la Renta.

CAJA DE COMPENSACION DE ASIGNACION FAMILIAR 18 DE SEPTIEMBRE Y FILIALES

Notas a los Estados Financieros Consolidados

Al 31 de diciembre de 2014 y 2013

Nota 2 - Resumen de Principales Políticas Contables (continuación)

2.23) Beneficios a los empleados

a) Obligaciones por pensiones

No aplica

b) Otras obligaciones posteriores a la jubilación

No aplica

c) Indemnizaciones por retiro

En concordancia a lo dispuesto en el artículo 26 N°9 de la ley 18.833, CCAF 18 de Septiembre no puede pactar con su personal pagos por conceptos de indemnización de años de servicios, por lo cual no registra provisión alguna por dicho concepto. En el caso de pagarse una indemnización legal, ella se carga al resultado en el ejercicio en que ocurre dicho evento.

Sin embargo, la Caja provisiona indemnización por años de servicio, pactado en los convenios colectivos vigentes, correspondientes o aquellos trabajadores que prestan servicios en la Caja desde antes del 24 de julio de 1978, por no ser aplicable la prohibición de la citada Ley. Este beneficio es aplicable al trabajador de la Caja.

d) Vacaciones del personal

El costo de vacaciones del personal se contabiliza en el ejercicio en que este derecho se devenga, independiente de aquel en el cual los trabajadores hacen uso de él.

e) Planes de participación en beneficios y bonos

Caja 18 reconoce una provisión cuando está contractualmente obligada o cuando la práctica en el pasado ha creado una obligación implícita.

CAJA DE COMPENSACION DE ASIGNACION FAMILIAR 18 DE SEPTIEMBRE Y FILIALES

Notas a los Estados Financieros Consolidados

Al 31 de diciembre de 2014 y 2013

Nota 2 - Resumen de Principales Políticas Contables (continuación)

2.24) Provisiones

Las obligaciones existentes a la fecha de los estados financieros, surgidas como consecuencia de sucesos pasados de los que pueden derivarse perjuicios patrimoniales de probable materialización para la Caja, cuyo monto y momento de pago son inciertos, se registran en el estado de situación financiera como provisiones por el valor actual del monto más probable que se estima que la Caja tendrá que desembolsar para pagar la obligación.

Las provisiones se cuantifican teniendo en consideración la mejor información disponible en la fecha de la emisión de los estados financieros, sobre las consecuencias del suceso y son re-estimadas en cada cierre contable posterior.

2.25) Reconocimiento de ingresos

Los ingresos ordinarios incluyen el valor razonable de las contraprestaciones recibidas o a recibir por la venta de bienes y servicios en el curso ordinario de las actividades de la Caja de Compensación de Asignación Familiar 18 de Septiembre y sus Filiales. Los ingresos ordinarios se presentan netos del impuesto sobre el valor añadido, devoluciones, rebajas y descuentos.

La Caja y sus Filiales reconocen los ingresos cuando el importe de los mismos se puede valorar con fiabilidad, es probable que los beneficios económicos futuros vayan a fluir a la entidad y se cumplen las condiciones específicas para cada una de las actividades de la Caja. La Caja basa sus estimaciones en resultados históricos, teniendo en cuenta el tipo de cliente, el tipo de transacción y los términos concretos de cada acuerdo. A continuación se presenta la valorización por tipo de ingresos:

Intereses de crédito social

Los ingresos y gastos por intereses son reconocidos en el estado de resultados usando el principio contable del devengado, utilizando para ello el método de tasa efectiva, sin embargo, en el caso de los créditos sociales morosos se ha seguido el criterio prudencial de suspender el devengo de intereses y reajustes a los 90 días de morosidad.

Ingresos y gastos por prestaciones adicionales y complementarias

Solo se reconocen ingresos y gastos ordinarios derivados de la prestación de servicios a terceros cuando pueden ser estimados con fiabilidad y en función del grado de realización de la prestación del servicio a la fecha del estado de situación.

CAJA DE COMPENSACION DE ASIGNACION FAMILIAR 18 DE SEPTIEMBRE Y FILIALES

Notas a los Estados Financieros Consolidados

Al 31 de diciembre de 2014 y 2013

Nota 2 - Resumen de Principales Políticas Contables (continuación)

2.25) Reconocimiento de ingresos (continuación)

Ingresos y gastos por prestaciones de servicios

Corresponden a la prestación de servicios de recaudación principalmente, reconocidos al momento de generarse el derecho al cobro u obligación de su pago.

2.26) Arrendamientos

a) Cuando la caja es el arrendatario - arrendamiento financiero

La Caja arrienda determinadas propiedades, planta y equipos. Para los arrendamientos donde la Caja tiene sustancialmente todos los riesgos y beneficios inherentes a la propiedad, se clasifican como arrendamientos financieros. Los arrendamientos financieros se capitalizan al inicio del arrendamiento al valor razonable de la propiedad o activo arrendado o al valor presente de los pagos mínimos por el arrendamiento, el menor de los dos. Cada pago por arrendamiento se distribuye entre el pasivo y las cargas financieras para obtener una tasa de interés constante sobre el saldo pendiente de la deuda. Las correspondientes obligaciones por arrendamiento, netas de cargas financieras, se incluyen en Otros pasivos financieros. El elemento de interés del costo financiero se carga en el estado de resultados durante el período de arrendamiento de forma que se obtenga una tasa periódica constante de interés sobre el saldo restante del pasivo para cada período o ejercicio. El activo adquirido en régimen de arrendamiento financiero se deprecia durante su vida útil o la duración del contrato, el menor de los dos.

b) Cuando la caja es el arrendatario - arrendamiento operativo

Los arrendamientos en los que el arrendador conserva una parte importante de los riesgos y ventajas derivados de la titularidad del bien se clasifican como arrendamientos operativos. Los pagos en concepto de arrendamiento operativo (netos de cualquier incentivo recibido del arrendador) se cargan en el estado de resultados sobre una base lineal durante el período de arrendamiento.

CAJA DE COMPENSACION DE ASIGNACION FAMILIAR 18 DE SEPTIEMBRE Y FILIALES

Notas a los Estados Financieros Consolidados

Al 31 de diciembre de 2014 y 2013

Nota 2 - Resumen de Principales Políticas Contables (continuación)

2.26) Arrendamientos (continuación)

c) Cuando la Caja es el arrendador

Cuando los activos son arrendados bajo arrendamiento financiero, el valor actual de los pagos por arrendamiento se reconoce como una cuenta financiera a cobrar. La diferencia entre el importe bruto a cobrar y el valor actual de dicho importe se reconoce como rendimiento financiero del capital. Los ingresos por arrendamiento financiero se reconocen durante el período del arrendamiento de acuerdo con el método de la inversión neta, que refleja una tasa de rendimiento periódico constante. Los activos arrendados a terceros bajo contratos de arrendamiento operativo se incluyen dentro del rubro de propiedades, planta y equipos o en propiedades de inversión según corresponda.

Los ingresos derivados del arrendamiento operativo se reconocen de forma lineal durante el plazo del arrendamiento.

2.27) Contratos de construcción

La Caja no posee contratos de construcción

2.28) Activos no corrientes (o grupos de enajenación) mantenidos para la venta

Los activos no corrientes (o grupos de enajenación) son clasificados como disponibles para la venta cuando su valor de libros será recuperado principalmente a través de una transacción de venta y la venta es considerada altamente probable dentro de los siguientes 12 meses. Estos activos se registran al valor de libros o al valor razonable menos costos necesarios para efectuar su venta, el que fuera menor. La Caja no posee activos no corrientes mantenidos para la venta al 31 de diciembre de 2014 y 2013.

2.29) Medio ambiente

En el caso de existir pasivos ambientales se registran sobre la base de la interpretación actual de leyes y reglamentos ambientales, cuando sea probable que una obligación actual se produzca y el importe de dicha responsabilidad se pueda calcular de forma fiable.

Las inversiones en obras de infraestructura destinadas a cumplir requerimientos medioambientales son activadas siguiendo los criterios contables generales para propiedades, plantas y equipos.

CAJA DE COMPENSACION DE ASIGNACION FAMILIAR 18 DE SEPTIEMBRE Y FILIALES

Notas a los Estados Financieros Consolidados

Al 31 de diciembre de 2014 y 2013

Nota 2 - Resumen de Principales Políticas Contables (continuación)

2.30) Activos y pasivos medidos a costo amortizado

Costo amortizado es el costo de adquisición de un activo o pasivo financiero menos los costos incrementales (en más o menos según sea el caso), calculado con el método de la tasa de interés efectiva que considera la imputación del ingreso o gasto financiero a lo largo del período del instrumento.

El método de tasa de interés efectiva corresponde al método de cálculo del costo amortizado de un activo financiero y de la asignación de los ingresos por intereses durante todo el período correspondiente. La tasa de interés efectiva corresponde a la tasa que descuenta los flujos futuros de efectivo estimado por cobrar (incluyendo todos los cargos sobre puntos pagados o recibidos que forman parte integral de la tasa de interés efectiva, los costos de transacción y otros premios y descuentos), durante la vida esperada del activo financiero.

En el caso de los activos financieros, el costo amortizado incluye, además las correcciones a su valor motivadas por el deterioro que hayan experimentado, siendo estas las colocaciones de créditos social, activos por mutuos hipotecarios endosables, y deudas comerciales y otras cuentas por cobrar.

2.31) Deterioro activos financieros

Un activo financiero es evaluado en cada fecha de presentación para determinar si existe evidencia objetiva de deterioro. Un activo financiero está deteriorado si existe evidencia objetiva que uno o más eventos han tenido un efecto negativo en los flujos futuros que se espera se realicen por dichos activos.

En el caso de los activos financieros valorizados al costo amortizado, la pérdida por deterioro corresponde a la diferencia entre el valor libro del activo y el valor presente de los flujos futuros de caja estimados, descontados a la tasa de interés efectiva original del activo financiero.

2.32) Clasificación corriente y no corriente

En el estado de situación financiera, los saldos se clasifican en función de sus vencimientos, es decir, como corrientes aquellos con vencimiento igual o inferior a doce meses y como no corrientes los de vencimiento superior a dicho período.

En el caso de que existiesen obligaciones cuyo vencimiento es inferior a doce meses, pero cuyo refinanciamiento a largo plazo esté asegurado a discreción de la Caja mediante contratos de crédito disponibles de forma incondicional con vencimiento a largo plazo, podrían clasificarse como pasivos no corrientes.

CAJA DE COMPENSACION DE ASIGNACION FAMILIAR 18 DE SEPTIEMBRE Y FILIALES

Notas a los Estados Financieros Consolidados

Al 31 de diciembre de 2014 y 2013

Nota 2 - Resumen de Principales Políticas Contables (continuación)

2.33) Estado de flujo de efectivo

Para la elaboración del estado de flujos de efectivo por el método directo se toman en consideración los siguientes conceptos:

- Flujos de efectivo: las entradas y salidas de efectivo y de efectivo equivalentes, entendiendo por éstas las inversiones a corto plazo de gran liquidez y con bajo riesgo de cambios en su valor, tales como: efectivo en caja y otras inversiones a corto plazo de alta liquidez.
- Actividades operacionales: corresponden a las actividades normales realizadas por la Caja, así como otras actividades que no pueden ser calificadas como de inversión o de financiamiento.
- Actividades de inversión: corresponden a la adquisición, enajenación o disposición por otros medios, de activos a largo plazo y otras inversiones no incluidas en el efectivo y equivalente de efectivo.
- Actividades de financiamiento: Las actividades que producen cambios en el tamaño y composición del patrimonio neto y de los pasivos que no formen parte de las actividades operacionales ni de inversión.

2.34) Compensación de saldos y transacciones

Como norma general en los estados financieros no se compensa ni los activos y pasivos, ni los ingresos y gastos, salvo en aquellos casos en que la compensación sea requerida o esté permitida por alguna norma y esta presentación sea el reflejo del fondo de la transacción.

Los ingresos o gastos con origen en transacciones que, contractualmente o por imperativo de una norma legal, contemplan la posibilidad de compensación y que la Caja tiene la intención de liquidar por su importe neto o de realizar el activo y proceder al pago del pasivo de forma simultánea, se presentan netos en las cuentas de resultados integrales y Estado de Situación Financiera.

2.35) Uso de Estimaciones y Juicios

En la preparación de los estados financieros consolidados se han utilizado determinadas estimaciones realizadas por la Administración de la Caja para cuantificar algunos de los activos, pasivos, ingresos, gastos y compromisos que figuran registrados en ellos.

Estas estimaciones se refieren básicamente a:

- Pérdida estimada por deterioro de activos.
- Valorización de instrumentos financieros.
- Las vidas útiles de propiedades, plantas y equipos e intangibles.
- Beneficio a los empleados.
- Compromisos y contingencias.

CAJA DE COMPENSACION DE ASIGNACION FAMILIAR 18 DE SEPTIEMBRE Y FILIALES

Notas a los Estados Financieros Consolidados

Al 31 de diciembre de 2014 y 2013

Nota 2 - Resumen de Principales Políticas Contables (continuación)

2.35) Uso de Estimaciones y Juicios (continuación)

En la preparación de los estados financieros consolidados se han utilizado determinadas estimaciones realizadas por la Administración de la Caja para cuantificar algunos de los activos, pasivos, ingresos, gastos y compromisos que figuran registrados en ellos.

Estas estimaciones se refieren básicamente a:

- Pérdida estimada por deterioro de activos.
- Valorización de instrumentos financieros.
- Las vidas útiles de propiedades, plantas y equipos e intangibles.
- Beneficio a los empleados.
- Compromisos y contingencias.

2.36) Reformulación Ejercicio 2013

Con motivo de revisiones realizadas por la Caja y basados en las Normas Internacionales de Información Financiera (NIIF), se ha reformulado el estado de situación financiera al 1 de enero de 2013 y 31 de diciembre de 2013, y los estados de resultados integrales y de cambios en el patrimonio por el año terminado el 31 de diciembre de 2013, para efectos comparativos de acuerdo con Normas Internacionales de Información Financiera.

Dado lo anterior, la Institución corrigió el rubro de Otros activos financieros producto de errores en la cuenta por cobrar correspondiente a la Securitización de operaciones de crédito, el rubro Inversiones en sociedades producto de la regularización de los valores de la inversión, y el rubro de Activos intangibles, producto de la baja de un software informático. El efecto en resultados acumulados correspondió a un cargo por M\$4.924.853 (pérdida) al 31 de diciembre de 2013, del cual M\$14.127.289 (pérdida) corresponden al ejercicio terminado al 31 de diciembre de 2012.

A continuación se presenta un detalle de cada uno de los ajustes efectuados:

a) Cuenta por cobrar correspondiente a la Securitización de operaciones de crédito

Se determinó que en el momento en que se emitió el bono securitizado, fue generada una cuenta de activo que no fue ajustada por las respectivas amortizaciones de los intereses de la serie preferente del bono securitizado. Además, producto del modelo de consolidación que impuso IFRS, a contar de 2011 debían incorporarse a los resultados de la Caja tanto los excedentes como los déficits del Patrimonio Separado, solo en aquella parte en que no guardaba relación con la cartera securitizada.

CAJA DE COMPENSACION DE ASIGNACION FAMILIAR 18 DE SEPTIEMBRE Y FILIALES

Notas a los Estados Financieros Consolidados

Al 31 de diciembre de 2014 y 2013

Nota 2 - Resumen de Principales Políticas Contables (continuación)

2.36) Reformulación Ejercicio 2013 (continuación)

No obstante, la Caja no reconoció el gasto de los intereses de la amortización de la serie preferente y contabilizó la totalidad de los excedentes. Los efectos en los estados financieros ascienden a M\$15.371.157, los cuales son reflejados en los estados financieros al 31.12.2014.

b) Baja de Software Informático

En el año 2011, Caja 18 inició un proyecto de desarrollo y optimización de su plataforma informática para los procesos core de su gestión, específicamente para los ciclos de administración de fondos nacionales y la plataforma de colocación y administración de créditos sociales. Para esto, se contrataron los servicios de la empresa "Tecnologías Lógicas, quienes ganaron la licitación correspondiente y comenzaron a partir de esa fecha con el trabajo de desarrollo descrito, el cual tenía fecha de puesta en marcha en productivo a mediados del año 2012. Luego de varios intentos fallidos, se tomó la decisión de entablar juicio contra esta empresa por incumplimiento en las condiciones contractuales, y los montos que contablemente se registraron como activos intangibles han sido ajustados contra resultados.

c) Deterioros aplicados sobre cuentas de activos

De acuerdo a análisis realizado a las partidas que componen las cuentas de Activo y que se clasifican en el rubro Deudores Comerciales y otras cuentas por cobrar corrientes, se procedió a aplicar deterioro por aquellos montos que en definitiva mantenían mas de un año de antigüedad y que en definitiva no presentaban las condiciones ideales para ser calificados como activos.

Se adjuntan estados financieros con las reformulaciones mencionadas.

CAJA DE COMPENSACION DE ASIGNACION FAMILIAR 18 DE SEPTIEMBRE Y FILIALES

Notas a los Estados Financieros Consolidados

Al 31 de diciembre de 2014 y 2013

ACTIVOS	Explicación	31.12.2013	Ajustes	31.12.2013
		M\$	M\$	M\$
Activo Corriente				
Efectivo y equivalentes al efectivo		1.841.784	-	1.841.784
Colocaciones de crédito social, corrientes		42.997.715	-	42.997.715
Deudores previsionales		7.907.242	-	7.907.242
Otros activos financieros, corrientes	(a)	22.857.197	(15.371.157)	7.486.040
Otros activos no financieros, corrientes		241	-	241
Deudores comerciales y otras cuentas por cobrar corrientes	(c)	8.979.033	1.268.988	10.248.021
Cuentas por cobrar a entidades relacionadas, corrientes		-	-	-
Activos por impuestos corrientes		107.123	-	107.123
Total activo corriente		84.690.335	(14.102.169)	70.588.166
Activo no Corriente				
Otros activos financieros no corrientes				
Colocaciones de crédito social, no corrientes (neto)		81.388.393	-	81.388.393
Otros activos no financieros no corrientes		1.329.305	-	1.329.305
Inversiones contabilizadas utilizando el método de la participación		60.062	-	60.062
Activos intangibles distintos de la plusvalía	(b)	1.909.308	(942.959)	966.349
Propiedades, planta y equipo		30.174.166	-	30.174.166
Activos por impuestos diferidos		24.144	-	24.144
Total activo no corriente		114.885.378	(942.959)	113.942.419
Total Activos		199.575.713	(15.045.128)	184.530.585
PASIVOS Y PATRIMONIO				
PASIVOS Y PATRIMONIO	Explicación	31.12.2013	Ajustes	31.12.2013
		M\$	M\$	M\$
Pasivo Corriente				
Otros pasivos financieros, corrientes		65.760.032	-	65.760.032
Cuentas por pagar comerciales y otras cuentas por pagar		9.108.504	4.013.441	13.121.945
Pasivos por impuestos, corrientes		6.360	-	6.360
Provisiones corrientes por beneficios a los empleados		495.236	-	495.236
Otros pasivos no financieros, corrientes		39.877	-	39.877
Total pasivo corriente		75.410.009	4.013.441	79.423.450
Pasivo no Corriente				
Otros pasivos financieros, no corrientes		57.419.701	-	57.419.701
Provisiones no corrientes por beneficios a los empleados		18.896	-	18.896
Otros pasivos no financieros, no corrientes		168.577	-	168.577
Total pasivo no corriente		57.607.174	-	57.607.174
Total pasivo		133.017.183	4.013.441	137.030.624
Patrimonio				
Fondo Social		65.309.205	(14.127.289)	51.181.916
Resultados acumulados		-	-	-
Ganancia del ejercicio		1.121.959	(4.924.853)	(3.802.894)
Patrimonio atribuible a los propietarios de la controladora		66.431.164	(19.052.142)	47.379.022
Participaciones no controladoras		127.366	(6.427)	120.939
Total patrimonio		66.558.530	(19.058.569)	47.499.961
Total Pasivos y Patrimonio		199.575.713	(15.045.128)	184.530.585

CAJA DE COMPENSACION DE ASIGNACION FAMILIAR 18 DE SEPTIEMBRE Y FILIALES

Notas a los Estados Financieros Consolidados

Al 31 de diciembre de 2014 y 2013

Estado de Resultados	Explicación	31.12.2013	Ajustes	31.12.2013
		M\$	M\$	M\$
				Reformulado
Ingresos de actividades ordinarias		1.164.927	-	1.164.927
Costo de ventas		(498.190)	-	(498.190)
Ganancia bruta		<u>666.737</u>	-	<u>666.737</u>
Otros ingresos, por función		911	-	911
Gastos de administración		(824.044)	-	(824.044)
Otras ganancias (pérdidas)		144.469	-	144.469
Costos financieros		(47)	-	(47)
Resultado por unidades de reajuste		<u>(3.748)</u>	-	<u>(3.748)</u>
Ganancia (pérdida), antes de impuestos		(15.722)	-	(15.722)
Gasto por impuestos a las ganancias		<u>(31.410)</u>	-	<u>(31.410)</u>
Ganancia (pérdida) procedente de operaciones continuadas		(47.132)	-	(47.132)
Ganancia (pérdida) de negocios no financieros		<u>(47.132)</u>	-	<u>(47.132)</u>
Ingresos por intereses y reajustes		29.710.732	-	29.710.732
Gastos por intereses y reajustes		(6.793.552)	-	(6.793.552)
Ingreso neto por intereses y reajustes		<u>22.917.180</u>	-	<u>22.917.180</u>
Ingresos por comisiones	(a)	13.846.733	(11.456.489)	2.390.244
Gastos por comisiones	(a)	(8.112.512)	6.639.443	(1.473.069)
Ingreso neto por comisiones		<u>5.734.221</u>	<u>(4.817.046)</u>	<u>917.175</u>
Utilidad neta de operaciones financieras		77.983	-	77.983
Otros ingresos operacionales		4.662.691	-	4.662.691
Provisión por riesgo de crédito		(7.366.870)	-	(7.366.870)
Total ingreso operacional neto		<u>26.025.205</u>	<u>(4.817.046)</u>	<u>21.208.159</u>
Remuneraciones y gastos del personal		(13.985.299)	-	(13.985.299)
Gastos de administración		(7.833.415)	-	(7.833.415)
Depreciaciones y amortizaciones	(b)	(644.711)	41.034	(603.677)
Otros gastos operacionales		(1.037.747)	-	(1.037.747)
Total gastos operacionales		<u>(23.501.172)</u>	<u>41.034</u>	<u>(23.460.138)</u>
Resultado operacional		2.524.033	(4.776.012)	(2.251.979)
Resultado por inversiones en sociedades		3.764	-	3.764
Resultado antes de impuesto a la Renta		<u>2.527.797</u>	<u>(4.776.012)</u>	<u>(2.248.215)</u>
Impuesto a la renta		-	-	-
Ganancia (pérdida) de servicios financieros		<u>2.527.797</u>	<u>(4.776.012)</u>	<u>(2.248.215)</u>
Beneficios Sociales				
Ingresos por prestaciones adicionales		898.890	-	898.890
Gastos por prestaciones adicionales		(2.478.631)	-	(2.478.631)
Ingreso neto por prestaciones adicionales		<u>(1.579.741)</u>	-	<u>(1.579.741)</u>
Ingresos por prestaciones complementarias		54.983	-	54.983
Gastos por prestaciones complementarias		-	-	-
Ingreso neto por prestaciones complementarias		<u>54.983</u>	-	<u>54.983</u>
Otros ingresos por beneficios sociales		30.274	-	30.274
Otros egresos por beneficios sociales		(6.635)	-	(6.635)
Ingreso neto por otros de beneficios sociales		<u>23.639</u>	-	<u>23.639</u>
Ganancia (pérdida) de beneficios sociales		<u>(1.501.119)</u>	-	<u>(1.501.119)</u>
Ganancia del ejercicio		<u>979.546</u>	<u>(4.776.012)</u>	<u>(3.796.465)</u>
Ganancia (pérdida), atribuible a los propietarios de la controladora		973.118	(4.776.012)	(3.802.894)
Ganancia (pérdida), atribuible a participaciones no controladoras		6.429	-	6.429
Ganancia del ejercicio		<u>979.547</u>	<u>(4.776.012)</u>	<u>(3.796.465)</u>

CAJA DE COMPENSACION DE ASIGNACION FAMILIAR 18 DE SEPTIEMBRE Y FILIALES

Notas a los Estados Financieros Consolidados

Al 31 de diciembre de 2014 y 2013

ACTIVOS	Nota	01.01.2013	Ajustes	01.01.2013
		M\$	M\$	M\$
Activo Corriente				
Efectivo y equivalentes al efectivo		8.537.990	-	8.537.990
Colocaciones de crédito social, corrientes		41.424.830	-	41.424.830
Deudores previsionales		7.408.074	-	7.408.074
Otros activos financieros, corrientes	(a)	14.996.780	(10.501.963)	4.494.817
Otros activos no financieros, corrientes		65.220	-	65.220
Deudores comerciales y otras cuentas por cobrar corrientes	(c)	9.393.755	(3.631.213)	5.762.542
Activos por impuestos corrientes		43.888	-	43.888
Total activo corriente		81.870.537	(14.133.176)	67.737.361
Activo no Corriente				
Colocaciones de crédito social, no corrientes (neto)		72.540.846	-	72.540.846
Otros activos no financieros no corrientes		799.935	(540)	799.395
Inversiones contabilizadas utilizando el método de la participación		56.298	-	56.298
Activos intangibles distintos de la plusvalía		877.721	-	877.721
Propiedades, planta y equipo		29.770.946	-	29.770.946
Activos por impuestos diferidos		23.295	-	23.295
Total activo no corriente		104.069.041	(540)	104.068.501
Total Activos		185.939.578	(14.133.716)	171.805.862
PASIVOS Y PATRIMONIO				
	Explicación	01.01.2013	Ajustes	01.01.2013
		M\$	M\$	M\$
Pasivo Corriente				
Otros pasivos financieros, corrientes		40.697.035	-	40.697.035
Cuentas por pagar comerciales y otras cuentas por pagar		10.919.123	-	10.919.123
Pasivos por impuestos, corrientes		38.066	-	38.066
Provisiones corrientes por beneficios a los empleados		451.067	-	451.067
Otros pasivos no financieros, corrientes		300.778	-	300.778
Total pasivo corriente		52.406.069	-	52.406.069
Pasivo no Corriente				
Otros pasivos financieros, no corrientes		68.007.213	-	68.007.213
Provisiones no corrientes por beneficios a los empleados		18.896	-	18.896
Otros pasivos no financieros, no corrientes		77.258	-	77.258
Total pasivo no corriente		68.103.367	-	68.103.367
Total pasivo		120.509.436	-	120.509.436
Patrimonio				
Fondo Social		61.826.126	(6.541.150)	55.284.976
Ganancia del ejercicio		3.483.079	(7.586.139)	(4.103.060)
Total patrimonio controladora		65.309.205	(14.127.289)	51.181.916
Participaciones no controladoras		120.937	(6.427)	114.510
Total patrimonio		65.430.142	(14.133.716)	51.296.426
Total Pasivos y Patrimonio		185.939.578	(14.133.716)	171.805.862

CAJA DE COMPENSACION DE ASIGNACION FAMILIAR 18 DE SEPTIEMBRE Y FILIALES

Notas a los Estados Financieros Consolidados

Al 31 de diciembre de 2014 y 2013

Nota 3 - Adopción por primera vez de las Normas Internacionales de Información Financiera

Al 31 de diciembre de 2014 y 2013, no aplica la revelación de esta nota a los estados financieros, debido a que la transición a dichas normas se efectuó en los períodos 2011 y 2010.

Nota 4 - Cambios Contables

Al 31 de diciembre de 2014, no han ocurrido cambios contables significativos que afecten la interpretación de estos estados financieros. Respecto de los estados financieros al 31 de diciembre de 2013, se han efectuado ciertas reformulaciones las cuales se expresan en Nota 2.36).

Nota 5 - Gestión del Riesgo Financiero

5.1) Factores de riesgo financiero

A continuación se presentan los siguientes factores de riesgos financieros:

a) Riesgo de crédito

CCAF 18 de Septiembre, constituye provisiones de acuerdo a lo indicado en las Circulares 2.588 y 2.825. Éstas se pueden separar en dos conceptos: Provisión Estándar o por Mora y Provisión Idiosincrática.

CAJA DE COMPENSACION DE ASIGNACION FAMILIAR 18 DE SEPTIEMBRE Y FILIALES

Notas a los Estados Financieros Consolidados

Al 31 de diciembre de 2014 y 2013

Nota 5 - Gestión del Riesgo Financiero (continuación)

5.1) Factores de riesgo financiero (continuación)

a) Riesgo de crédito (continuación)

Provisión Estándar o por Mora, se aplica bajo los criterios definidos en la Circulares mencionadas, que clasifican al deudor de acuerdo a la máxima morosidad que reflejen sus operaciones al cierre de mes, y en el caso de operaciones renegociadas, se considera además la morosidad del crédito antecesor.

La distribución de las provisiones estándar de acuerdo a las categorías de riesgo, es la siguiente:

Categoría de Riesgo	Tipo Afiliado	
	Trabajador M\$	Pensionado M\$
Categoría A	887.327	-
Categoría B	508.893	19.461
Categoría C	569.801	17.910
Categoría D	637.041	24.699
Categoría E	661.925	16.210
Categoría F	613.588	21.795
Categoría G	698.105	17.185
Categoría H	4.566.372	127.719
Total	<u>9.143.052</u>	<u>244.979</u>

Provisión Idiosincrática, se estructura de acuerdo al modelo informado a la Superintendencia de Seguridad Social en febrero de 2012, modelo que comenzó aplicarse desde enero 2012 en adelante. Se consideran variables asociadas a la empresa de la cual depende el deudor y variables propias del deudor. En el caso de las variables empresas, se consideran la cantidad de trabajadores y la morosidad de la empresa.

Las variables del deudor corresponden a los ingresos, número de empresas en la que ha trabajado y porcentaje cancelado de la deuda. Al cierre de diciembre de 2014 y 2013, la constitución de Provisión Idiosincrática es de M\$719.823 y M\$1.156.910, respectivamente.

CAJA DE COMPENSACION DE ASIGNACION FAMILIAR 18 DE SEPTIEMBRE Y FILIALES

Notas a los Estados Financieros Consolidados

Al 31 de diciembre de 2014 y 2013

Nota 5 - Gestión del Riesgo Financiero (continuación)

5.1) Factores de riesgo financiero (continuación)

b) Riesgo de mercado

El Riesgo de Mercado corresponde a las pérdidas potenciales que pueda sufrir una Caja de Compensación como resultado de cambios en parámetros de mercado en un determinado período de tiempo.

Con el objetivo de poder realizar una apropiada gestión de riesgos y siguiendo los parámetros fijados por el comité de Basilea, se ha determinado que los principales tipos de Riesgo de Mercado para Caja 18 son:

- Riesgo de tasas de interés.
- Riesgo de tipo de cambio.
- Riesgo económico (cambios macro económicos).
- Riesgo inflación.
- Riesgo país.
- Riesgo crédito (distinto de colocaciones de crédito social).

Exposición al riesgo de mercado

La medición de la exposición al Riesgo de Mercado de Caja 18 se realiza sobre la base de la normativa, Circulares N°2.589 y N°2.840. A nivel de Políticas de Riesgo Financiero se establece que Caja 18 solo utiliza Libro de Caja al vencimiento, debido a que sus inversiones financieras se conservan al vencimiento. El riesgo de mercado se medirá considerando el impacto del descalce de activos y pasivos, diferenciando la exposición de corto plazo (menor a un año) y largo plazo, señalando formulas estandarizadas para cada una.

Exposición de Libro de Caja al Vencimiento

Limite en
MMS
(no auditado)

Exposición corto plazo

6.351

La Caja no está afecta a riesgos por las variaciones de tipos de cambio, ni a variaciones de tasas de interés de inversiones de instrumentos financieros. Sin embargo, es sensible a fluctuaciones en variaciones bruscas de inflación y en tasas de interés.

CAJA DE COMPENSACION DE ASIGNACION FAMILIAR 18 DE SEPTIEMBRE Y FILIALES

Notas a los Estados Financieros Consolidados

Al 31 de diciembre de 2014 y 2013

Nota 5 - Gestión del Riesgo Financiero (continuación)

5.1) Factores de riesgo financiero (continuación)

b) Riesgo de mercado (continuación)

Al 31 de diciembre de 2014 y 2013, el nivel de exposición de Riesgo de Mercado se encuentra dentro de los límites normativos.

Exposición de Libro de Caja al Vencimiento	Exposición (No auditado)	
	31.12.2014 MMS	31.12.2013 MMS
Exposición corto plazo	750	463
Exposición largo plazo	4.059	4.242
Total exposición	4.809	4.705

Analisis de estrés

El Test de Estrés de Riesgo de Mercado establece una estimación de pérdidas en un escenario futuro donde las condiciones de mercado sean adversas, impactando a las tasas de interés y la inflación. La simulación de escenarios económicos que poseen una baja probabilidad de ocurrencia es una útil herramienta para la gestión del riesgo, dado que permiten tener una mirada más precisa de las variables que pueden afectar a la empresa.

Se establece como la pérdida que sufra Caja 18 como la pérdida a valor presente del precio de mercado de los activos producto del cambio estructural de tasas de interés. Para efectos de cálculo se utiliza la metodología VAR al 99% y 99,9%

Escenario de Estrés (No auditado)	Exp. de acuerdo a Modelo MMS	Pérdida Simulada MMS	Pérdida Simulada en Relación a Fondo Social (*)
VAR 99%	4.809	4.862	7,37%
VAR 99,9%	4.809	6.351	9,63%

(*) Fondo Social a diciembre de 2014.

CAJA DE COMPENSACION DE ASIGNACION FAMILIAR 18 DE SEPTIEMBRE Y FILIALES

Notas a los Estados Financieros Consolidados

Al 31 de diciembre de 2014 y 2013

Nota 5 - Gestión del Riesgo Financiero (continuación)

5.1) Factores de riesgo financiero (continuación)

c) Riesgo de liquidez

Se define como riesgo de liquidez a la pérdida potencial ocasionada por el descalce en los plazos de las posiciones activas y pasivas de las entidades. La gestión en Caja 18 se rige de acuerdo a lo estipulado en las circulares N°2.502, N°2.586 y N°2.842 emitida por la SUSESO establece criterios para la evaluación y gestión del riesgo liquidez. Se entiende por liquidez la capacidad de transformar un activo en efectivo a los precios existentes en cada momento, sin incurrir en más pérdidas que en su caso imponga el mercado.

Para la gestión del riesgo de liquidez, Caja 18 administra niveles de liquidez según lo establecido en la normativa vigente sobre la materia y disposiciones internas, estimando los requerimientos mínimos a través de la aplicación de análisis periódicos de riesgo.

Con el objetivo de poder realizar una apropiada gestión de riesgos y siguiendo los parámetros fijados por el comité de Basilea, se ha determinado los principales tipos de riesgo que afectan al riesgo de liquidez de la Caja son:

- Riesgo País.
- Riesgo Crédito.
- Riesgo Inflación.
- Riesgo Legal y Normativo.
- Riesgo Operacional.
- Riesgo Económico.
- Riesgo Político.

CAJA DE COMPENSACION DE ASIGNACION FAMILIAR 18 DE SEPTIEMBRE Y FILIALES

Notas a los Estados Financieros Consolidados

Al 31 de diciembre de 2014 y 2013

Nota 5 - Gestión del Riesgo Financiero (continuación)

5.1) Factores de riesgo financiero (continuación)

c) Riesgo de liquidez (continuación)

Medición de los niveles de liquidez

La medición del riesgo liquidez se realiza a través del modelo determinado por la SUSESO, donde se establecen 5 bandas de tiempo para los flujos de las principales cuentas de ingreso y egreso:

- Banda 1: totalidad de flujos de 0 a 15 días.
- Banda 2: totalidad de flujos de 0 a 30 días.
- Banda 3: totalidad de flujos de 0 a 90 días.
- Banda 4: totalidad de flujos de 0 a 180 días.
- Banda 5: totalidad de flujos de 0 a 365 días.

En cada banda se mide el nivel de liquidez a través de la brecha de liquidez (egresos acumulados menos ingresos acumulados). La normativa vigente permite un descalce de brechas, ingresos menor a egresos, distinto para cada banda en relación al Fondo Social.

Al 31 de diciembre de 2014, el nivel de liquidez se encuentra dentro de los límites normativos.

Banda de Tiempo (No auditado)	Ingresos	Egresos	Brecha
	M\$	M\$	M\$
Banda 1	10.176	19.805	5.629
Banda 2	10.475	29.709	15.234
Banda 3	39.543	54.990	15.446
Banda 4	77.113	88.702	11.589
Banda 5	146.494	165.489	18.995

CAJA DE COMPENSACION DE ASIGNACION FAMILIAR 18 DE SEPTIEMBRE Y FILIALES

Notas a los Estados Financieros Consolidados

Al 31 de diciembre de 2014 y 2013

Nota 5 - Gestión del Riesgo Financiero (continuación)

5.1) Factores de riesgo financiero (continuación)

d) Riesgo operacional

Corresponde al proceso de identificación, medición y control del riesgo operacional que realiza la Caja en el desarrollo de las actividades necesarias para el cumplimiento de sus obligaciones establecidas en el marco legal. Éste debe ser implementado y controlado por la Gerencia General de la Caja, teniendo presente las responsabilidades del Directorio, de los dueños de los procesos, de la Unidad de Riesgo Operacional, de las unidades internas de Control Interno y/o Auditoría Interna y en general, del personal de la Caja, el cual debe conocer y participar activamente en la gestión del riesgo operacional.

El objetivo es establecer una metodología adecuada y acorde con las necesidades de la Caja, considerando lo señalado en Circular N° 2.821 relativa a riesgo operacional; por lo que se establece como base el siguiente flujo de acción: identificación de riesgos - auto evaluación - generación de planes de mitigación - diseño de KRI - captura y registro de pérdidas operacionales - gestión de riesgo a través de los planes de mitigación.

El modelo contempla una visión integrada del riesgo operacional respecto de los productos y procesos, la continuidad del negocio y la seguridad de la información; generando los controles, dimensionamiento y planes sobre procesos, personas, sistemas y entorno.

La gestión del riesgo operacional considera los siguientes aspectos:

- Incorporación del concepto de riesgo operacional en la organización: si bien este aspecto ha sido definido por la alta Dirección de la Caja, resulta relevante que sea internalizado por las distintas áreas y unidades de negocios quienes en definitiva son los llamados a realizar la gestión efectiva del riesgo.
- Gestión de aspectos cualitativos del riesgo operacional: se establece la identificación de los riesgos, la estructura, modelo organizativo y las herramientas de gestión.
- Gestión de aspectos cuantitativos del riesgo operacional: se considera la implementación de las bases de datos que permitan integrar la gestión del riesgo tanto en sus aspectos cualitativos como cuantitativos.

CAJA DE COMPENSACION DE ASIGNACION FAMILIAR 18 DE SEPTIEMBRE Y FILIALES

Notas a los Estados Financieros Consolidados

Al 31 de diciembre de 2014 y 2013

Nota 5 - Gestión del Riesgo Financiero (continuación)

5.2) Gestión del riesgo del capital

La adecuada gestión del riesgo capital establece un marco de acción a las actividades de la Caja, siempre en búsqueda de poder garantizar la continuidad de la empresa a lo largo del tiempo.

La obtención del capital para el funcionamiento de la Caja establece en la actualidad 6 formas de financiamiento; recursos propios, leasing, bonos y préstamos bancarios, sobre la base de esto se establece que la estructura de endeudamiento debe cumplir estándares e indicadores de acuerdo la Política de Riesgo Financiero.

Nota 6 - Estimaciones y Criterios Contables

Las estimaciones y criterios se evalúan continuamente y se basan en la experiencia histórica y otros factores, incluidas las expectativas de sucesos futuros que se creen razonables bajo las circunstancias.

La preparación de los estados financieros consolidados conforme a las NIIF exige que en su preparación se realicen estimaciones y juicios que afectan los montos de activos y pasivos, la exposición de los activos y pasivos contingentes en las fechas de los estados financieros y los monto de ingresos y gastos durante el período. Por ello los resultados reales que se observen en fechas posteriores pueden diferir de las estimaciones.

6.1) Estimaciones y criterios contables importantes

En la preparación de los estados financieros consolidados, la Administración realiza juicios, estimaciones y supuestos que afectan la aplicación de las políticas de contabilidad y los montos de activos, pasivos, ingresos y gastos presentados. Sus resultados reales pueden diferir de estas estimaciones.

Las estimaciones y supuestos relevantes son revisados regularmente por la Alta Administración de la Caja a fin de cuantificar algunos activos, pasivos, ingresos, gastos e incertidumbres. Las revisiones de las estimaciones contables son reconocidas en el período en que la estimación es revisada y en cualquier período futuro afectado.

CAJA DE COMPENSACION DE ASIGNACION FAMILIAR 18 DE SEPTIEMBRE Y FILIALES

Notas a los Estados Financieros Consolidados

Al 31 de diciembre de 2014 y 2013

Nota 6 - Estimaciones y Criterios Contables (continuación)

6.1) Estimaciones y criterios contables importantes (continuación)

En particular, la información sobre áreas significativas de estimación de incertidumbres y juicios críticos en la aplicación de políticas contables que tienen efectos más importantes sobre los montos reconocidos en los estados financieros son los siguientes:

- a) Pérdida estimada por deterioro de activos.
- b) Valor de instrumentos financieros.
- c) Vidas útiles de propiedades, plantas y equipos e intangibles.
- d) Beneficios a empleados de largo plazo.
- e) Compromisos y contingencias.

6.2) Criterios importantes al aplicar las políticas contables

Los principales criterios contables importantes aplicados por la Caja se relacionan con:

- a) Pérdidas por deterioro en los activos financieros: La probabilidad de ocurrencia y el monto de los pasivos de monto incierto o contingente. Las estimaciones se han realizado considerando la información disponible a la fecha de emisión de los presentes estados financieros, sin embargo, los acontecimientos futuros podrían obligar a modificarlas en los próximos ejercicios (de forma prospectiva como un cambio de estimación). A pesar de que estas estimaciones se han realizado en función de la mejor información disponible en la fecha de emisión de los presentes estados financieros, es posible que acontecimientos que puedan tener lugar en el futuro obliguen a modificarlas (al alza o a la baja) en próximos períodos, lo que se haría de forma prospectiva, reconociendo los efectos del cambio de estimación en las correspondientes estados financieros futuros.
- b) Propiedades, planta y equipos: la Caja revisa el valor libro de sus activos tangibles e intangibles para determinar si hay cualquier indicio que el valor libro puede ser no recuperable de acuerdo a lo indicado en la NIC 36. Si existe dicho indicio, el valor recuperable del activo se estima para determinar el alcance del deterioro. En el caso de los activos financieros que tienen origen comercial, la Caja tiene definida una política para el registro de provisiones por deterioro en función de la incobrabilidad del saldo vencido, la cual es determinada en base a un análisis de la antigüedad y recaudación histórica.

CAJA DE COMPENSACION DE ASIGNACION FAMILIAR 18 DE SEPTIEMBRE Y FILIALES

Notas a los Estados Financieros Consolidados

Al 31 de diciembre de 2014 y 2013

Nota 7 - Información Financiera por Segmentos

7.1) Criterios de segmentación

Los segmentos operativos son informados de manera coherente con la presentación de los informes internos que usa la Administración en el proceso de la toma de decisiones.

La Caja basa su designación de los segmentos en función de la diferenciación de productos/servicios y de la información financiera puesta a disposición de los tomadores de decisiones, en relación a materias tales como la medición de rentabilidad y asignación de inversiones.

7.2) Información segmentada operativa

La Caja determinó cuatro segmentos operativos, los cuales se describen a continuación:

- **Segmento crédito social**

Es el segmento en el que se clasifican las operaciones relacionadas con aquellas personas que son trabajadores contratados por empresas previamente afiliadas a la Caja y por aquellos trabajadores de entidades dependientes de entidades del Sector Público (Estado), comprendiendo a los organismos centralizados como descentralizados, municipalidades y otros y aquellas operaciones relacionadas con personas que están pensionadas.

- **Fondos nacionales**

- **Ingresos por fondos nacionales**

Corresponde a la comisión por la administración de los fondos nacionales y se registra una vez prestado los servicios de administración.

- **Egresos por fondos nacionales**

Corresponde a los gastos directos asociados por la administración de los fondos nacionales tales como: Asignación Familiar, Subsidio de Cesantía, Reposo Maternal y Enfermedad hijo menor de un año y Subsidio Incapacidad Laboral.

CAJA DE COMPENSACION DE ASIGNACION FAMILIAR 18 DE SEPTIEMBRE Y FILIALES

Notas a los Estados Financieros Consolidados

Al 31 de diciembre de 2014 y 2013

Nota 7 - Información Financiera por Segmentos (continuación)

7.2) Información segmentada operativa (continuación)

- **Prestaciones adicionales**

- **Ingresos por prestaciones adicionales**

- Las prestaciones adicionales son servicios prestados a trabajadores y pensionados afiliados a la Caja, el ingreso se reconoce al momento de efectuar el servicio o prestación.

- **Egresos por prestaciones adicionales**

- Las prestaciones adicionales corresponde a los beneficios otorgados a los trabajadores y pensionados afiliados a la Caja, la prestación que otorga la Caja es en dinero.

- **Otros**

- Corresponde a lo que no clasifica en las categorías antes descritas, y se incluyen los centros recreacionales y vacacionales.

CAJA DE COMPENSACION DE ASIGNACION FAMILIAR 18 DE SEPTIEMBRE Y FILIALES

Notas a los Estados Financieros Consolidados

Al 31 de diciembre de 2014 y 2013

Nota 7 - Información Financiera por Segmentos (continuación)

7.2) Información segmentada operativa (continuación)

7.2.1) Cuadros de estado de resultado

	Credito social M\$	Fondos nacionales M\$	Prestaciones adicionales M\$	Otros M\$	Total 31/12/2014 M\$	Credito social M\$	Fondos nacionales M\$	Prestaciones adicionales M\$	Otros M\$	Total 31/12/2013 M\$
Ingreso de actividades ordinarias	-	-	-	1.165.635	1.165.635	-	-	-	1.164.027	1.164.027
Costo de venta	-	-	-	(346.976)	(346.976)	-	-	-	(498.190)	(498.190)
Ganancia bruta	-	-	-	818.659	818.659	-	-	-	666.737	666.737
Otros ingresos por función	-	-	-	(556.178)	(556.178)	-	-	-	911	911
Costo de administración no financieros	-	-	-	-	-	-	-	-	(824.044)	(824.044)
Otros gastos por función	-	-	-	7.764	7.764	-	-	-	144.669	144.669
Otros ingresos financieros	-	-	-	-	-	-	-	-	-	-
Costos financieros	-	-	-	-	-	-	-	-	(47)	(47)
Participación en las ganancias (pérdidas) de asociadas y negocios	-	-	-	-	-	-	-	-	-	-
Resultado por unidad de reajuste	-	-	-	(8.707)	(8.707)	-	-	-	-	-
Gasto por impuestos a las ganancias	29.816.574	-	-	-	29.816.574	29.816.574	-	-	(3.748)	(3.748)
Ingresos por intereses y reajustes	(8.465.766)	-	-	-	(8.465.766)	(8.465.766)	-	-	(31.410)	(31.410)
Gastos por intereses y reajustes	3.429.445	-	-	-	3.429.445	3.429.445	-	-	-	-
Ingresos por contribuciones	(909.283)	-	-	-	(909.283)	(909.283)	-	-	-	-
Gastos por contribuciones	-	-	-	36.576	36.576	-	-	-	-	-
Utilidad neta de operaciones financieras	1.812.301	154.238	1.658.062	231.358	3.855.959	2.191.465	186.588	2.004.957	279.761	2.471.226
Otros ingresos operacionales	(6.992.274)	-	-	(8.962.274)	(15.954.548)	(7.366.870)	-	-	-	(7.366.870)
Provisión por riesgo de crédito	(4.641.266)	-	-	(3.447.798)	(8.089.064)	(4.854.855)	-	-	(3.356.472)	(8.211.327)
Revalorizaciones y gastos del personal	(2.451.755)	(2.043.130)	(1.471.053)	(2.206.580)	(8.172.518)	(2.350.025)	(1.358.554)	(1.410.015)	(2.115.021)	(7.833.415)
Gastos administración financieros	(66.474)	(39.885)	(308.846)	(159.539)	(664.744)	(36.221)	(20.755)	(562.266)	(144.882)	(603.677)
Depreciación y amortizaciones	-	(24.610)	(639.870)	(566.039)	(1.230.519)	-	-	(898.800)	(477.364)	(1.375.747)
Otros gastos operacionales	-	-	737.338	-	737.338	-	-	898.800	-	898.800
Ingresos por prestaciones adicionales	-	(2.070.558)	(2.070.558)	-	(4.141.116)	-	-	(2.478.631)	-	(2.478.631)
Gastos por prestaciones adicionales	11.208	-	11.208	-	22.416	11.208	-	54.983	-	66.191
Ingresos por prestaciones complementarias	26.887	-	26,887	-	53.774	26,887	-	30,275	-	57,162
Otros ingresos por beneficios sociales	(3.791)	-	(3,791)	-	(7,582)	(3,791)	-	(6,633)	-	(10,424)
Otros egresos por beneficios sociales	-	-	-	5.556	5.556	-	-	-	3.764	3.764
Resultado por inversiones en sociedades	-	-	-	-	-	-	-	-	-	-
Resultado por unidades de reajuste	-	-	-	-	-	-	-	-	-	-
Ganancia (pérdida)	11.531.502	(5.135.969)	(4.139.137)	(5.845.128)	(3.588.732)	11.353.782	(5.185.294)	(3.065.809)	(6.059.068)	(3.796.465)
Depreciación y amortización	66.474	39,885	308,846	159,539	664,744	60,368	36,221	362,206	144,882	603,677
EBITDA	11.597.976	(5.096.084)	(3.740.291)	(5.685.589)	(2.923.988)	11.414.070	(5.149.073)	(3.543.599)	(5.914.186)	(3.192.788)

CAJA DE COMPENSACION DE ASIGNACION FAMILIAR 18 DE SEPTIEMBRE Y FILIALES

Notas a los Estados Financieros Consolidados

Al 31 de diciembre de 2014 y 2013

Nota 7 - Información Financiera por Segmentos (continuación)

7.2) Información segmentada operativa (continuación)

7.2.2) Cuadros de balance

a) Activos

	Crédito social	Fondos nacionales	Prestaciones adicionales	Otros	Total	Crédito social	Fondos nacionales	Prestaciones adicionales	Otros	Total
	M\$	M\$	M\$	M\$	M\$	M\$	M\$	M\$	M\$	M\$
ACTIVOS CORRIENTES										
Efectivo y equivalentes al efectivo	1.564.488	97.781	21.729	488.962	2.172.960	1.326.085	82.880	18.418	414.401	1.841.784
Colocaciones de crédito social, corrientes (neto)	41.115.049	-	-	-	41.115.049	42.997.715	-	-	-	42.997.715
Activos por mutuos hipotecarios encolables, corrientes	8.992.836	-	-	-	8.992.836	7.907.242	-	-	-	7.907.242
Deudores previsionales (neto)	-	-	-	-	-	7.486.040	-	-	-	7.486.040
Otros activos financieros, Corrientes	132.393	-	-	-	132.393	241	-	-	-	241
Deudores comerciales y otras cuentas por cobrar corrientes	10.760.956	207.958	127.432	2.562.867	14.159.153	7.788.496	512.401	92.232	1.854.892	10.248.021
Cuentas por cobrar a entidades relacionadas, corrientes	-	-	-	-	-	-	-	-	-	-
Inventarios	-	-	-	-	-	-	-	-	-	-
Activos biológicos corrientes	-	-	-	-	-	-	-	-	-	-
Activos por impuestos Corrientes	88.817	5.843	1.052	21.153	116.865	81.413	5.356	964	19.390	107.123
Total de activos corrientes diferidos de los activos o grupos de activos para su disposición clasificados como mantenidos para la venta o como mantenidos para distribuir a los propietarios	62.654.539	811.582	150.213	3.072.862	66.689.196	67.587.232	606.637	111.614	2.288.683	70.583.166
Activos no corrientes o grupo de activos para su disposición clasificados como mantenidos para la venta	-	-	-	-	-	-	-	-	-	-
Activos no corrientes o grupo de activos para su disposición clasificados como mantenidos para distribuir a los propietarios	-	-	-	-	-	-	-	-	-	-
Activos no corrientes o grupo de activos para su disposición clasificados como mantenidos para la venta o como mantenidos para distribuir a los propietarios	62.654.539	811.582	150.213	3.072.862	66.689.196	67.587.232	606.637	111.614	2.288.683	70.583.166

CAJA DE COMPENSACION DE ASIGNACION FAMILIAR 18 DE SEPTIEMBRE Y FILIALES

Notas a los Estados Financieros Consolidados

Al 31 de diciembre de 2014 y 2013

Nota 7 - Información Financiera por Segmentos (continuación)

7.2) Información segmentada operativa (continuación)

7.2.2) Cuadros de balance (continuación)

ACTIVOS NO CORRIENTES

	Crédito social M\$	Fondos nacionales M\$	Prestaciones adicionales M\$	Otros M\$	Total 31/12/2014 M\$	Crédito social M\$	Fondos nacionales M\$	Prestaciones adicionales M\$	Otros M\$	Total 31/12/2013 M\$
Otros activos financieros no corrientes	-	-	-	-	-	-	-	-	-	-
Colocaciones de crédito social, no corrientes (neto)	74.372.986	-	-	-	74.372.986	81.388.393	-	-	-	81.388.393
Activos por mutuos hipotecarios enajenables, no corrientes	-	-	-	-	-	-	-	-	-	-
Otros activos no financieros no corrientes	1.644.884	-	-	-	1.644.884	1.329.305	-	-	-	1.329.305
Derechos por cobrar no corrientes	-	-	-	-	-	-	-	-	-	-
Cuentas por cobrar a entidades relacionadas, no corrientes	-	-	-	66.018	66.018	-	-	-	60.062	60.062
Inversiones contabilizadas utilizando el método de la participación	546.084	218.434	186.590	131.060	1.092.168	483.174	103.270	173.943	115.962	966.349
Activos intangibles distintos de la plusvalía	-	-	-	-	-	-	-	-	-	-
Plusvalía	-	-	-	37.993.397	37.993.397	-	-	-	30.174.166	30.174.166
Propiedades, planta y equipo	-	-	-	-	-	-	-	-	-	-
Activos biológicos, no Corrientes	-	-	-	-	-	-	-	-	-	-
Propiedades de inversión	-	-	-	-	-	-	-	-	-	-
Activos por impuestos diferidos	-	-	-	48.743	48.743	-	-	-	24.144	24.144
Total de activos no corrientes	76.563.954	218.434	186.590	38.209.218	115.188.196	83.200.872	193.270	173.943	30.374.334	113.942.419
TOTAL ACTIVOS	139.218.493	1.638.016	346.803	41.282.080	181.877.392	158.788.104	793.907	285.537	32.663.017	184.330.585

CAJA DE COMPENSACION DE ASIGNACION FAMILIAR 18 DE SEPTIEMBRE Y FILIALES

Notas a los Estados Financieros Consolidados

Al 31 de diciembre de 2014 y 2013

Nota 7 - Información Financiera por Segmentos (continuación)

7.2) Información segmentada operativa (continuación)

7.2.2) Cuadros de balance (continuación)

a) Pasivos

	Credito social		Fondos nacionales		Prestaciones adicionales		Otros		Total		Total	
	M\$	M\$	M\$	M\$	M\$	M\$	M\$	M\$	M\$	M\$	M\$	M\$
PASIVOS CORRIENTES												
Otros pasivos financieros, Corrientes	75.660.057									65.700.032		65.700.032
Cuentas por pagar comerciales y otras cuentas por pagar	10.516.739	678.053		2.643.621						9.972.678	642.975	13.121.945
Pasivos por minus hipotecarios endosables, corrientes	-	-	-	-	-	-	-	-	-	-	-	-
Cuentas por pagar a entidades relacionadas, corrientes	-	-	-	-	-	-	-	-	-	-	-	-
Otras provisiones corrientes	-	-	-	-	-	-	-	-	-	-	-	-
Pasivos por impuestos, Corrientes	-	-	-	-	-	-	-	-	-	-	-	-
Provisiones corrientes por beneficios a los empleados	-	-	-	7.322	-	-	-	-	-	-	-	6.360
Otros pasivos no financieros, corrientes	-	-	-	541.987	-	-	-	-	-	-	495.236	495.236
Total de pasivos corrientes distintos de los pasivos incluidos en grupos de activos para su disposición clasificados como mantenidos para la venta	16.632	1.040	-	3.309	-	-	-	-	-	31.611	1.976	30.877
Pasivos incluidos en grupos de activos para su disposición clasificados como mantenidos para la venta	-	-	-	-	-	-	-	-	-	-	-	-
Total de pasivos Corrientes	86.193.428	679.093	-	3.195.639	-	-	-	-	-	75.764.321	644.951	78.423.659

CAJA DE COMPENSACION DE ASIGNACION FAMILIAR 18 DE SEPTIEMBRE Y FILIALES

Notas a los Estados Financieros Consolidados

Al 31 de diciembre de 2014 y 2013

Nota 7 - Información Financiera por Segmentos (continuación)

7.2) Información segmentada operativa (continuación)

7.2.2) Cuadros de balance (continuación)

b) Pasivos (continuación)

	Credito social		Fondos nacionales		Prestaciones adicionales		Otros		Total	
	M\$	M\$	M\$	M\$	M\$	M\$	M\$	M\$	M\$	M\$
PASIVOS NO CORRIENTES										
Otros pasivos financieros, no corrientes	39.626.596	-	-	-	-	-	-	-	-	39.626.596
Pasivos, no Corrientes	-	-	-	-	-	-	-	-	-	-
Pasivos por mutuos hipotecarios endosables, no corrientes	-	-	-	-	-	-	-	-	-	-
Cuentas por pagar a entidades relacionadas, no corrientes	-	-	-	-	-	-	-	-	-	-
Otros provisiones no corrientes	-	-	-	-	-	-	-	-	-	-
Pasivo por impuestos diferidos	-	-	-	-	-	-	-	-	-	-
Provisiones no corrientes por beneficios a los empleados	-	-	-	-	-	-	-	-	-	-
Otros pasivos no financieros, no corrientes	69.007	-	-	-	-	-	-	-	-	69.007
Total de Pasivos No Corrientes	39.695.603	-	-	-	-	-	-	-	-	39.695.603
Total Pasivos	125.889.631	679.693	-	5.437.918	-	132.006.042	-	644.951	-	137.830.624
Patrimonio Total	-	-	-	49.871.350	-	49.871.350	-	-	-	47.499.961
TOTAL DE PATRIMONIO Y PASIVOS	125.889.631	679.693	-	55.309.268	-	181.877.392	-	644.951	-	184.330.585

CAJA DE COMPENSACION DE ASIGNACION FAMILIAR 18 DE SEPTIEMBRE Y FILIALES

Notas a los Estados Financieros Consolidados

Al 31 de diciembre de 2014 y 2013

Nota 8 - Efectivo y Equivalentes al Efectivo

Al 31 de diciembre de 2014 y 2013, el detalle del efectivo y equivalentes al efectivo es el siguiente:

Conceptos	Moneda	31.12.2014 M\$	31.12.2013 M\$
Caja (a)	\$	350.558	117.489
Bancos (b)	\$	290.527	1.702.191
Depósitos a plazo (c)	\$	1.531.815	22.104
Otro efectivo y equivalentes de efectivo (d)	\$	-	-
Total		2.172.900	1.841.784

El detalle por cada concepto de efectivo y equivalentes al efectivo es el siguiente:

(a) Caja

El saldo de caja está compuesto por fondos por rendir destinados para gastos menores y su valor libro es igual a su valor razonable.

(b) Bancos

El saldo de bancos está compuesto por dineros mantenidos en cuentas corrientes bancarias y su valor libro es igual a su valor razonable.

(c) Depósitos a plazo

Los depósitos a plazo, con vencimientos originales menores de tres meses, se encuentran registrados a valor razonable y el detalle para el 31 de diciembre de 2014 y 2013, es el siguiente:

2014

Tipo de Inversión	Moneda	Fecha de Origen	Tasa anual Promedio %	Días Promedio al Vencimiento	31.12.2014 M\$
DAP	CLP	05/12/2014	0,18	5	402.589
DAP	CLP	05/12/2014	0,18	5	402.589
DAP	CLP	05/12/2014	0,18	5	402.589
DAP	CLP	05/12/2014	0,18	5	301.944
DAP	CLP	-	0,39	-	470
DAP	CLP	-	0,37	-	21.634
Total					1.531.815

CAJA DE COMPENSACION DE ASIGNACION FAMILIAR 18 DE SEPTIEMBRE Y FILIALES

Notas a los Estados Financieros Consolidados

Al 31 de diciembre de 2014 y 2013

Nota 8 - Efectivo y Equivalentes al Efectivo (continuación)

(c) Depósitos a plazo (continuación)

Detalle al 31 de diciembre de 2013

Tipo de Inversión	Moneda	Fecha de Origen	Tasa Anual Promedio %	Días Promedio al Vencimiento	31.12.2013 M\$
DAP	CLP	-	0,39	-	470
DAP	CLP	-	0,37	-	21.634
Total					22.104

(d) Otro efectivo y equivalente al efectivo

Al 31 de diciembre de 2014 y 2013, la Caja no presenta otros efectivos y equivalentes al efectivo

Saldos de efectivo significativos no disponibles:

Al 31 de diciembre de 2014 y 2013, la Caja mantiene saldos de efectivo y equivalentes de efectivo no disponibles para ser usados por ella misma, debido a que se derivan de flujos provenientes de Prestaciones Complementarias y pagos en exceso de crédito social. Los saldos indicados se presentan a continuación:

Conceptos	Nota	31.12.2014 M\$	31.12.2013 M\$
Recaudaciones de cotizaciones provisionales		-	-
Pagos en exceso pendiente de devolución	(24)	1.956.672	3.472.924
Cuenta de ahorro para leasing habitacional		-	-
Recaudación de cuotas para pago a securitizadora		-	-
Total		1.956.672	3.472.924

Al 31 de diciembre de 2014 y 2013, con el objeto de resguardar el 50% de pagos en exceso pendientes de devolución según Circular N°2.841 de fecha 12 de julio de 2012 (en complemento y modificación de la Circular N°2.052 del 2003), emitida por la Superintendencia de Seguridad Social, Caja 18 posee la siguiente información:

Conceptos	31.12.2014 M\$	31.12.2013 M\$
Caja (a)	350.558	117.489
Bancos (b)	290.527	1.702.191
Depósitos a plazo (c)	1.531.815	22.104
Otro efectivo y equivalentes de efectivo (d)	-	-
Total	2.172.900	1.841.784

CAJA DE COMPENSACION DE ASIGNACION FAMILIAR 18 DE SEPTIEMBRE Y FILIALES

Notas a los Estados Financieros Consolidados

Al 31 de diciembre de 2014 y 2013

Nota 9 - Colocaciones de Crédito Social Corrientes (Neto)

Las Colocaciones de Crédito Social se detallan a continuación:

Detalle al 31 de diciembre de 2014

	Monto Nominal M\$	Deterioro M\$	Saldo M\$
Trabajadores			
Consumo	35.043.409	(369.693)	34.673.716
Microempresarios	-	-	-
Fines educacionales	-	-	-
Mutuos hipotecarios no endosables	3.374	(1.146)	2.228
Subtotal (1)	35.046.783	(370.839)	34.675.944
Pensionados			
Consumo	6.439.520	(415)	6.439.105
Microempresarios	-	-	-
Fines educacionales	-	-	-
Mutuos hipotecarios no endosables	-	-	-
Subtotal (2)	6.439.520	(415)	6.439.105
Total (1) + (2)	41.486.303	(371.254)	41.115.049

Conciliación de las cuentas de deterioro al 31 de diciembre de 2014

	M\$
Saldo inicial	(361.919)
Incrementos	(47.627)
Liberación	38.292
Total	<u>(371.254)</u>

Al 31 de diciembre de 2014, no existen garantías recibidas por los créditos otorgados por la Caja.

CAJA DE COMPENSACION DE ASIGNACION FAMILIAR 18 DE SEPTIEMBRE Y FILIALES

Notas a los Estados Financieros Consolidados

Al 31 de diciembre de 2014 y 2013

Nota 9 - Colocaciones de Crédito Social Corrientes (Neto) (continuación)

Detalle al 31 de diciembre de 2013

	Monto Nominal M\$	Deterioro M\$	Saldo M\$
Trabajadores			
Consumo	35.620.513	(361.218)	35.259.295
Microempresarios	-	-	-
Fines educacionales	-	-	-
Mtuos hipotecarios no endosables	2.839	(641)	2.198
Subtotal (1)	35.623.352	(361.859)	35.261.493
Pensionados			
Consumo	7.736.282	(60)	7.736.222
Microempresarios	-	-	-
Fines educacionales	-	-	-
Mtuos hipotecarios no endosables	-	-	-
Subtotal (2)	7.736.282	(60)	7.736.222
Total (1) + (2)	43.359.634	(361.919)	42.997.715

Conciliación de las cuentas de deterioro al 31 de diciembre de 2013:

	M\$
Saldo inicial	(432.524)
Incrementos	(32.303)
Liberación	102.908
Total	<u>(361.919)</u>

CAJA DE COMPENSACION DE ASIGNACION FAMILIAR 18 DE SEPTIEMBRE Y FILIALES

Notas a los Estados Financieros Consolidados

Al 31 de diciembre de 2014 y 2013

Nota 10 - Deudores Previsionales (Neto)

Los deudores previsionales (neto) se detallan a continuación:

Detalle al 31 de diciembre de 2014

	Monto Nominal M\$	Deterioro M\$	Saldo M\$
Colocaciones trabajadores			
Consumo	13.908.869	(5.167.874)	8.740.995
Microempresarios	-	-	-
Fines educacionales	-	-	-
Mutuos hipotecarios no endosables	-	-	-
Subtotal (1)	13.908.869	(5.167.874)	8.740.995
Colocaciones pensionados			
Consumo	377.213	(125.372)	251.841
Microempresarios	-	-	-
Fines educacionales	-	-	-
Mutuos hipotecarios no endosables	-	-	-
Subtotal (2)	377.213	(125.372)	251.841
Otras deudas			
Reparos SIL 1 y SIL 2			
Excedentes DL 1526			
Subtotales (3)			
Total (1)+(2)+(3)	14.286.082	(5.293.246)	8.992.836

Conciliación de las cuentas de deterioro al 31 de diciembre de 2014

	M\$
Saldo inicial	(5.101.062)
Incrementos	(936.928)
Liberación	744.744
Total	<u>(5.293.246)</u>

CAJA DE COMPENSACION DE ASIGNACION FAMILIAR 18 DE SEPTIEMBRE Y FILIALES

Notas a los Estados Financieros Consolidados

Al 31 de diciembre de 2014 y 2013

Nota 10 - Deudores Previsionales (Neto) (continuación)

Detalle al 31 de diciembre de 2013

	Monto Nominal M\$	Deterioro M\$	Saldo M\$
Colocaciones trabajadores			
Consumo	12.701.120	(5.001.258)	7.699.862
Microempresarios	-	-	-
Fines educacionales	-	-	-
Mutuos hipotecarios no endosables	-	-	-
Subtotal (1)	12.701.120	(5.001.258)	7.699.862
Colocaciones pensionados			
Consumo	274.338	(99.804)	174.534
Microempresarios	-	-	-
Fines educacionales	-	-	-
Mutuos hipotecarios no endosables	-	-	-
Subtotal (2)	274.338	(99.804)	174.534
Otras deudas			
Reparos SIL 1 y SIL 2	4.476	-	4.476
Excedentes DL 1526	28.370	-	28.370
Subtotal (3)	32.846	-	32.846
Total (1)+(2)+(3)	13.008.304	(5.101.062)	7.907.242

Conciliación de las cuentas de deterioro al 31 de diciembre de 2013

	M\$
Saldo inicial	(4.257.792)
Incrementos	(971.275)
Liberación	128.005
Total	<u>(5.101.062)</u>

Nota 11 - Activos por Mutuos Hipotecarios Endosables

Al 31 de diciembre de 2014 y 2013, la Caja no presenta este tipo de operaciones.

CAJA DE COMPENSACION DE ASIGNACION FAMILIAR 18 DE SEPTIEMBRE Y FILIALES

Notas a los Estados Financieros Consolidados

Al 31 de diciembre de 2014 y 2013

Nota 12 - Deudores Comerciales y otras Cuentas por Cobrar Corrientes

El detalle de esta cuenta al 31 de diciembre de 2014 y 2013, es el siguiente:

a) Deudores por venta de servicios a terceros (neto)

Entidad/persona	RUT	Concepto	31.12.2014 M\$	31.12.2013 M\$
Fondo Nacional de Salud	61.603.000-0	Comisiones por venta de bonos	46.972	73.085
Asociación Chilena de Seguridad	70.380.100-6	Convenio recaudación	-	238
Isapre Cruz Blanca S.A.	96.501.450-0	Convenio recaudación	2.364	2.226
Isapre Vida Tres	96.502.530-8	Convenio recaudación	2.351	2.288
IsapreMasvida S.A.	96.522.500-5	Convenio recaudación	938	921
IsapreBanmédica S.A.	96.572.800-7	Convenio recaudación	6.088	5.919
A.F.P. Capital S.A.	98.000.000-1	Convenio recaudación	5.675	6.053
A.F.P. Habitat S.A.	98.000.100-8	Convenio recaudación	2.418	2.162
A.F.P. Provida S.A.	98.000.400-7	Convenio recaudación	252	470
A.F.P. Bansander S.A.	98.000.600-K	Convenio recaudación	850	850
A.F.P. Cuprum S.A.	98.001.000-7	Convenio recaudación	728	521
A.F.P. Plan Vital S.A.	98.001.200-K	Convenio recaudación	1.481	3
Instituto de Previsión Social	61.979.440-0	Convenio recaudación	4.041	4.041
Principal Cía. de Seguros de Vida Chile S.A.	96.588.080-1	Convenio pago pensiones	3.472	12.247
Bice Vida Seguro	96.656.410-5	Comisión seguros	58.537	58.537
Consorcio nacional de seguros	96.654.180-6	Comisión seguros	12.156	300.886
Integramédica S.A.	96.654.180-6	Convenio recaudación	18.091	15.777
Centromed S.A.	88.047.000-0	Convenio recaudación	13.249	14.688
Centro Comunitario S.A. Viña	65.053.475-1	Servicios	9.171	10.775
Centro Médico	76.343.280-7	Convenio recaudación	9.548	9.684
Inmunomédica Salud S.A.	76.702.540-8	Convenio recaudación	-	6.365
Soc. Odontológica Jav. Carrera Ltda.	78.570.500-9	Convenio recaudación	4.405	4.405
I-Med S.A.	99.509.000-7	Convenio recaudación	2.605	3.441
Instituto de Normalización Provisional	99.524.870-0	Convenio recaudación	2.957	2.957
Laboratorio Clínico Biomex Ltda.	78.124.840-1	Convenio recaudación	4.244	2.905
Zenit Seguros Generales	76.061.223-5	Comisión seguro	1.702	1.702
Cía. de Seguros de Vida Consorcio	99.012.000-5	Comisión seguro	35.613	2.264
Planvital S.A.	98.001.200-k	Convenio recaudación	-	1.474
Coop. de Ahorro y Crédito	70.543.100-0	Convenio recaudación	1.463	1.463
Grupo Especializado de Asistencia S.A.	76.868.500-2	Comisión seguros	-	1.363
Otros			320.484	-
Subtotal (a)			571.855	549.710
Provisión Incobrabilidad			(169.218)	(111.557)
Total (a)			402.637	438.153

CAJA DE COMPENSACION DE ASIGNACION FAMILIAR 18 DE SEPTIEMBRE Y FILIALES

Notas a los Estados Financieros Consolidados

Al 31 de diciembre de 2014 y 2013

Nota 12 - Deudores Comerciales y otras Cuentas por Cobrar Corrientes (continuación)**b) Deudores varios (neto)**

Concepto	31.12.2014 M\$	31.12.2013 M\$
Fondo subsidio incapacidad laboral	3.963.474	2.705.204
Fondo subsidio reposo maternal	199.218	365.553
Fondo único prestaciones familiares	671.251	3.094
Cuota por cobrar seguro desgravamen crédito social	1.949.090	1.122.071
Cuenta por cobrar en diferencia productos caja	1.004.521	414.827
Cuenta corriente empresas adherentes por cobrar	-	127.822
Cuenta de fondos a distribuir	31.238	32.769
Cuenta corriente del personal	46.515	47.179
Préstamo cuenta corriente al personal	256.962	274.391
Fondos por rescatar administrador fondos de vivienda	49.769	46.709
Cuentas por cobrar prestaciones complementarias	-	66
Cheques a fecha	428.487	533.421
Cuentas por cobrar	872.088	1.413.840
Cuentas por cobrar entradas centros recreacionales	35.002	104.888
Anticipos a proveedores	67.757	29.141
Valores por cobrar al seguro de vida corto plazo	156.611	101.159
Cuentas por cobrar Red Médica activo	-	90.063
Aporte cotización subsidio incapacidad laboral por cobrar	4.691.313	4.552.272
Pagos anticipados beneficios legales	17.899	144.015
Asignación familiar DL N° 1526	2.043	9.308
Deudores Corporaciones Caja 18	564.746	1.070.924
Subtotal (b)	<u>15.007.984</u>	<u>13.188.716</u>
Provision incobrables	<u>(1.251.468)</u>	<u>(3.378.848)</u>
Total (b)	<u>13.756.516</u>	<u>9.809.868</u>
Total (a) + (b)	<u>14.159.153</u>	<u>10.248.021</u>

CAJA DE COMPENSACION DE ASIGNACION FAMILIAR 18 DE SEPTIEMBRE Y FILIALES

Notas a los Estados Financieros Consolidados

Al 31 de diciembre de 2014 y 2013

Nota 13 - Otros Activos Financieros

Al 31 de diciembre de 2014 no se presenta saldo por este concepto. Al 31 de diciembre de 2013 se presenta un saldo por M\$7.486.040, que corresponde al Fondo de Liquidez más Fondo de Intereses, que servían de garantía al proceso de securitización de créditos sociales, de acuerdo a lo estipulado por el contrato marco de securitización del Patrimonio Separado Nro. 20, administrado por BCI Securitizadora.

Nota 14 - Inversiones Contabilizadas Utilizando el Método de la Participación

a) Al 31 de diciembre de 2014 y 2013, las principales inversiones en sociedades se detallan a continuación:

Sociedad	31.12.2014		31.12.2013	
	Participación % Directa	Indirecta	Participación % Directa	Indirecta
AFV (Administradora de Fondo para la Vivienda)	15,00	0,00	15,00	0,00

b) El movimiento de las inversiones en sociedades en los ejercicios 2014 y 2013 es el siguiente:

	31.12.2014 M\$	31.12.2013 M\$
Valor libro inicial	60.062	56.298
Adquisición de inversiones	-	-
Venta de inversiones	-	-
Participación sobre resultados	5.956	3.764
Dividendos percibidos	-	-
Provisión para pérdidas de inversiones	-	-
Diferencias de cambio	-	-
Total	<u>66.018</u>	<u>60.062</u>

Nota 15 - Inventarios

Al 31 de diciembre de 2014 y 2013, la Caja no presenta inventarios.

CAJA DE COMPENSACION DE ASIGNACION FAMILIAR 18 DE SEPTIEMBRE Y FILIALES

Notas a los Estados Financieros Consolidados

Al 31 de diciembre de 2014 y 2013

Nota 16 - Saldos y Transacciones con Entidades Relacionadas

a) Entidades de grupo (consolidadas en los estados financieros)

RUT	Nombre Sociedad	País de Origen	Moneda Funcional	Participación %
1 72.413.900-0	Corporación de Servicios y Prestaciones 18 de Septiembre	Chile	Peso Chileno	100
2 76.613.510-2	Centro de Capacitación 18 de Septiembre Ltda.	Chile	Peso Chileno	100
3 65.237.320-8	Club Deportivo 18 de Septiembre	Chile	Peso Chileno	100
4 71.819.800-3	Corporación de Educación 18 de Septiembre	Chile	Peso Chileno	100
5 96.824.660-7	Centro de Salud 18 de Septiembre S.A.	Chile	Peso Chileno	100

b) Remuneraciones recibidas por personal clave de la gerencia

b.1) Directorio

El detalle de las dietas pagadas a los Directores, que se presentan dentro de los gastos de administración en el estado de resultados, al 31 de diciembre de 2014 y 2013, es el siguiente:

RUT	Director	31.12.2014 M\$	31.12.2013 M\$
4.328.984-5	Pedro Lizana Greve	-	33.799
9.514.214-1	Carlos Palma Rivadeneira	21.412	25.979
6.389.370-6	Oswaldo Lagos Castillo	-	25.979
7.735.049-7	Luis Jara Leiva	17.754	23.372
4.823.906-4	Mario García Viñuela	-	23.372
4.769.263-6	Amador Auad Herezi	-	23.372
5.894.816-0	Juan Cristobal Philippi Irazazaval	18.167	-
5.898.478-7	Rodrigo Undurraga Izquierdo	13.505	-
6.318.711-9	José Juan Llugany Rigo-Righi	16.984	-
6.370.216-1	Rodrigo Vidal Sanchez	3.575	-
8.052.877-9	Pablo Olivares Zuleta	16.133	-
			-
Total		107.530	155.873

CAJA DE COMPENSACION DE ASIGNACION FAMILIAR 18 DE SEPTIEMBRE Y FILIALES

Notas a los Estados Financieros Consolidados

Al 31 de diciembre de 2014 y 2013

Nota 16 - Saldos y Transacciones con Entidades Relacionadas (continuación)

b) Remuneraciones recibidas por personal clave de la gerencia (continuación)

b.2) Personal clave de la gerencia

La Caja ha definido como personal clave al Gerente General, Gerente Comercial y Fiscal. El detalle de las remuneraciones pagadas al 31 de diciembre de 2014 y 2013, es el siguiente:

	31.12.2014	31.12.2013
	M\$	M\$
Gastos de remuneraciones	<u>235.771</u>	<u>261.257</u>
Total	<u>235.771</u>	<u>261.257</u>

Los gastos de remuneraciones se presentan formando parte del rubro remuneraciones y gastos del personal en el estado de resultados.

c) Explicación de la fijación de precios

Las transacciones entre partes relacionadas son realizadas a precios de mercado. No ha habido garantías entregadas ni recibidas por cuentas por cobrar o pagar de partes relacionadas.

CAJA DE COMPENSACION DE ASIGNACION FAMILIAR 18 DE SEPTIEMBRE Y FILIALES

Notas a los Estados Financieros Consolidados

Al 31 de diciembre de 2014 y 2013

Nota 17 - Activos Intangibles Distintos de la Plusvalía

a) La composición de la cuenta al 31 de diciembre de 2014 y 2013, es la siguiente:

Concepto	Años de Vida Útil	Años Amortización Remanente	Saldo Bruto	Amortización y Deterioro Acumulado	Saldo al 31.12.2014	Saldo al 31.12.2013
			M\$	M\$	M\$	M\$
Intangibles adquiridos en forma independiente	6	4	1.737.016	(644.848)	1.092.168	966.349
Intangibles adquiridos en combinación de negocios	-	-	-	-	-	-
Intangibles generados internamente	-	-	-	-	-	-
Derechos de incorporación	-	-	-	-	-	-
Total			1.737.016	(644.848)	1.092.168	966.349

CAJA DE COMPENSACION DE ASIGNACION FAMILIAR 18 DE SEPTIEMBRE Y FILIALES

Notas a los Estados Financieros Consolidados

Al 31 de diciembre de 2014 y 2013

Nota 17 - Activos Intangibles Distintos de la Plusvalía (continuación)

b) La composición de la cuenta al 31 de diciembre de 2014 y 2013, es la siguiente:

El cargo a resultado al 31 de diciembre de 2014 y 2013, por concepto de amortización, asciende a M\$153.899 y M\$140.594, respectivamente, y se presentan en el rubro de depreciaciones y amortizaciones.

c) El movimiento de la cuenta durante el ejercicio terminado el 31 de diciembre de 2014 y 2013, es el siguiente:

	Intangibles Adquiridos en forma Independiente	Intangibles Adquiridos en Combinación de Negocios	Intangibles Generados Internamente	Otros	Total
	M\$	M\$	M\$	M\$	M\$
Saldos al 1 de enero 2014	1.457.298	-	-	-	1.457.298
Adquisiciones(*)	279.718	-	-	-	279.718
Retiros	-	-	-	-	-
Trasposos	-	-	-	-	-
Saldo bruto al 31 de diciembre 2014	1.737.016	-	-	-	1.737.016
Amortización acumulada	(490.949)	-	-	-	(490.949)
Amortización período	(153.899)	-	-	-	(153.899)
Saldos al 31 de diciembre de 2014	1.092.168	-	-	-	1.092.168
Saldos al 1 de enero 2013	1.228.076	-	-	-	1.228.076
Adquisiciones	229.222	-	-	-	229.222
Retiros	-	-	-	-	-
Trasposos	-	-	-	-	-
Saldo bruto al 31 de diciembre de 2013	1.457.298	-	-	-	1.457.298
Amortización acumulada	(350.355)	-	-	-	(350.355)
Amortización período	(140.594)	-	-	-	(140.594)
Saldo al 31 de diciembre de 2013	966.349	-	-	-	966.349

(*) Las adquisiciones realizadas durante el ejercicio 2014, corresponden principalmente a la adquisición de licencias y softwares.

CAJA DE COMPENSACION DE ASIGNACION FAMILIAR 18 DE SEPTIEMBRE Y FILIALES

Notas a los Estados Financieros Consolidados

Al 31 de diciembre de 2014 y 2013

Nota 18 - Propiedades, Plantas y Equipos

- a) La composición por clase de propiedades, plantas y equipos al cierre del período, a valores neto y bruto es la siguiente:

31 de diciembre de 2014	Terrenos	Edificios	Plantas y Equipos	Instalaciones Fijas y Accesorios	Otros	Total
	M\$	M\$	M\$	M\$	M\$	M\$
Saldo al 1 de enero de 2014	13.072.934	15.476.723	2.487.902	2.354.595	1.301.158	34.693.312
Adiciones (2)	5.047.187	2.342.455	176.364	771.198	-	8.337.204
Retiros / bajas (3)	-	-	(26.391)	-	-	(26.391)
Trasposos	-	-	-	815.208	(815.208)	-
Saldo bruto al 31 de diciembre 2014	18.120.121	17.819.178	2.637.875	3.941.001	485.950	43.004.125
Depreciaciones acumuladas	-	(2.303.005)	(1.606.324)	(968.946)	(162.453)	(5.040.728)
Deterioro	-	-	-	-	-	-
Saldo neto al 31 de diciembre de 2014	18.120.121	15.516.173	1.031.551	2.972.055	323.497	37.963.397
31 de diciembre de 2013	Terrenos	Edificios	Plantas y Equipos	Instalaciones Fijas y Accesorios	Otros	Total
	M\$	M\$	M\$	M\$	M\$	M\$
Saldo al 1 de enero de 2013	10.554.434	17.597.211	2.466.226	2.205.641	727.380	33.550.892
Adiciones	50.211	158.092	509.276	60.932	364.204	1.142.715
Retiros / bajas	-	-	(295)	-	-	(295)
Trasposos	2.468.289	(2.278.590)	(487.305)	88.022	209.574	-
Saldo bruto al 31 de diciembre 2013	13.072.934	15.476.723	2.487.902	2.354.595	1.301.158	34.693.312
Depreciaciones acumuladas	-	(1.837.771)	(1.190.377)	(703.368)	(787.630)	(4.519.146)
Deterioro	-	-	-	-	-	-
Saldo neto al 31 de diciembre de 2013	13.072.934	13.638.952	1.297.525	1.651.227	513.528	30.174.166

- 1) El cargo a resultado al 31 de diciembre de 2014 y 2013, por concepto de depreciación, asciende a M\$510.845 y M\$463.083, respectivamente y se presenta en el rubro de depreciaciones y amortizaciones. Con respecto a las corporaciones de la Caja el cargo al 31 de diciembre de 2014 y 2013 asciende a M\$10.737 y M\$6.661 respectivamente, el cual se refleja en los gastos de administración de las corporaciones.
- 2) Adiciones, principalmente corresponde en M\$8.164.549 a la retasación del período con efecto en Otras reservas.
- 3) Baja presentada corresponde a venta de Vehículo.

CAJA DE COMPENSACION DE ASIGNACION FAMILIAR 18 DE SEPTIEMBRE Y FILIALES

Notas a los Estados Financieros Consolidados

Al 31 de diciembre de 2014 y 2013

Nota 18 - Propiedades, Plantas y Equipos (continuación)

- b) Al 31 de diciembre de 2014 y 2013, la Caja no cuenta con contratos de arriendo operativos.
- c) Al 31 de diciembre de 2014 y 2013, la Caja cuenta con contratos de arriendo financiero. La información de pagos futuros se desglosa de la siguiente forma:

	Hasta 1 año M\$	De 1 a 5 años M\$	Más de 5 años M\$	Total M\$
Al 31 de diciembre de 2014	663.627	4.957.148	8.675.363	14.296.138
Al 31 de diciembre de 2013	411.070	2.242.290	9.036.710	11.690.070

Al 31 de diciembre de 2014, CCAF 18 de Septiembre mantiene contratos de arriendos vigentes por oficinas, cuyo plazo promedio de arriendo es a un año. Los pagos futuros por concepto de arriendos por el año 2014 alcanzan un total de UF19.200 aproximadamente.

- d) Vidas útiles

Las vidas útiles estimadas por clases de activos fijos son las siguientes:

	31.12.2014	
	Vida Util Mínima (años)	Vida Util Máxima (años)
Edificios	10	80
Plantas y equipos	1	50
Instalaciones fijas y accesorios	1	80
Otros	1	80

	31.12.2013	
	Vida Util Mínima (años)	Vida Util Máxima (años)
Edificios	5	76
Plantas y equipos	1	92
Instalaciones fijas y accesorios	1	91
Otros	1	80

CAJA DE COMPENSACION DE ASIGNACION FAMILIAR 18 DE SEPTIEMBRE Y FILIALES

Notas a los Estados Financieros Consolidados

Al 31 de diciembre de 2014 y 2013

Nota 19 - Impuestos Corrientes e Impuestos Diferidos

Caja de Compensación 18 de Septiembre, es una Corporación de derecho privado sin fines de lucro, cuyo objetivo es la administración de prestaciones de seguridad social, y que se rige por la Ley N°18.833, por su reglamento y su respectivo estatuto. La Caja está exenta del impuesto de primera categoría por sus rentas percibidas de acuerdo a la exención establecida en el número 3 inciso final del Artículo N°40 de la Ley de Impuesto a la Renta.

En complemento a lo anterior, y considerando que la Caja ha percibido ingresos que se encuentran clasificados dentro de los Artículos N°3 y N°4 del Artículo N°20 de la Ley de Impuesto a la Renta, por los cuales si debe pagar impuesto, la entidad ha determinado la base imponible tributaria del período, de conformidad con las normas tributarias vigentes.

a) Impuestos corrientes

Activos por impuestos corrientes

Concepto	31.12.2014 M\$	31.12.2013 M\$
Impuesto a la renta (tasa de impuesto 21% / 20%)	-	-
Provisión 35% impuesto único	-	-
Menos:		
Pagos provisionales mensuales	26.947	10.879
PPM por pérdidas acumuladas Artículo N°31, inciso 3	-	-
Crédito por gastos por capacitación	89.918	96.244
IVA crédito fiscal	-	-
Total por impuestos corrientes	<u>116.865</u>	<u>107.123</u>

Pasivos por impuestos corrientes

Concepto	31.12.2014 M\$	31.12.2013 M\$
IVA. Debito Fiscal	-	180
Impuesto Renta 2da Categoría	553	1.802
Impuesto único trabajadores	-	103
Impuestos por pagar	6.769	4.275
SENCE por pagar	-	-
Total pasivos por impuestos corrientes	<u>7.322</u>	<u>6.360</u>

CAJA DE COMPENSACION DE ASIGNACION FAMILIAR 18 DE SEPTIEMBRE Y FILIALES

Notas a los Estados Financieros Consolidados

Al 31 de diciembre de 2014 y 2013

Nota 19 - Impuestos Corrientes e Impuestos Diferidos

b) Efecto de impuestos diferidos en patrimonio

Al 31 de diciembre de 2014 y 2013, la Caja no presenta efectos de impuestos diferidos en patrimonio de acuerdo a nota 2.22).

c) Impuestos diferidos

Los Impuestos diferidos al 31 de diciembre de 2014 y 2013 se refieren a los siguientes conceptos:

Concepto	31.12.2014 M\$	31.12.2013 M\$
Provisiones (Corporaciones Caja 18)	48.743	24.144
Total activos por impuestos diferidos	<u>48.743</u>	<u>24.144</u>
Concepto	31.12.2014 M\$	31.12.2013 M\$
Efecto Retasación Activo Fijo	2.204.428	-
Provisiones (Corporaciones Caja 18)	1.704	-
Total pasivos por impuestos diferidos	<u>2.206.132</u>	<u>-</u>

d) Resultado por impuestos

Al 31 de diciembre de 2014 y 2013, la Caja no presenta resultados por impuestos, de acuerdo a nota 2.22). Los resultados en relación a su entidad relacionada Centro de Salud S.A. es la siguiente:

Concepto	31.12.2014 M\$	31.12.2013 M\$
Gasto (ingreso) por impuestos a las ganancias	8.707	31.410

CAJA DE COMPENSACION DE ASIGNACION FAMILIAR 18 DE SEPTIEMBRE Y FILIALES

Notas a los Estados Financieros Consolidados

Al 31 de diciembre de 2014 y 2013

Nota 20 - Colocaciones de Crédito Social no Corrientes (Neto)

Al 31 de diciembre de 2014 y 2013, la composición de la cartera de colocaciones es la siguiente:

Detalle al 31 de diciembre de 2014

	Monto Nominal M\$	Provisiones Incobrables M\$	Saldo M\$
Trabajadores			
Consumo	65.394.144	(4.384.042)	61.010.102
Microempresarios	-	-	-
Fines educacionales	-	-	-
Mutuos hipotecarios no endosables	111.134	-	111.134
Subtotal (1)	65.505.278	(4.384.042)	61.121.236
Pensionados			
Consumo	13.372.445	(120.695)	13.251.750
Microempresarios	-	-	-
Fines educacionales	-	-	-
Mutuos hipotecarios no endosables	-	-	-
Subtotal (2)	13.372.445	(120.695)	13.251.750
Total (1) + (2)	78.877.723	(4.504.737)	74.372.986

Conciliación de las cuentas de deterioro al 31 de diciembre de 2014

	M\$
Saldo inicial	(3.936.765)
Incrementos	(991.671)
Liberación	423.699
Total	<u>(4.504.737)</u>

CAJA DE COMPENSACION DE ASIGNACION FAMILIAR 18 DE SEPTIEMBRE Y FILIALES

Notas a los Estados Financieros Consolidados

Al 31 de diciembre de 2014 y 2013

Nota 20 - Colocaciones de Crédito Social no Corrientes (Neto) (continuación)

Detalle al 31 de diciembre de 2013

	Monto Nominal M\$	Provisiones Incobrables M\$	Saldo M\$
Trabajadores			
Consumo	67.857.348	(3.823.407)	64.033.941
Microempresarios	-	-	-
Fines educacionales	-	-	-
Mutuos hipotecarios no endosables	106.599	(399)	106.200
Subtotal (1)	67.963.947	(3.823.806)	64.140.141
Pensionados			
Consumo	17.361.211	(112.959)	17.248.252
Microempresarios	-	-	-
Fines educacionales	-	-	-
Mutuos hipotecarios no endosables	-	-	-
Subtotal (2)	17.361.211	(112.959)	17.248.252
Total (1) + (2)	85.325.158	(3.936.765)	81.388.393

Conciliación de las cuentas de deterioro al 31 de diciembre de 2013

	M\$
Saldo inicial	(3.165.918)
Incrementos	(927.025)
Liberación	156.178
Total	<u>(3.936.765)</u>

CAJA DE COMPENSACION DE ASIGNACION FAMILIAR 18 DE SEPTIEMBRE Y FILIALES

Notas a los Estados Financieros Consolidados

Al 31 de diciembre de 2014 y 2013

Nota 21 - Otros Activos no Financieros

Al 31 de diciembre de 2014 y 2013, la composición de la cuenta es la siguiente:

21.1) Corrientes

Concepto	31.12.2014 M\$	31.12.2013 M\$
Seguros anticipados	33.478	241
Otros	98.915	-
Total	132.393	241

21.2) No corrientes

Concepto	31.12.2014 M\$	31.12.2013 M\$
Garantías	242.743	133.047
Cheques Protestados Fiscalia	2.296.355	1.416.588
Valores por cobrar al seguro (Vida)	1.631.864	1.638.949
Cuentas por cobrar	1.410.461	1.221.481
Varios por cobrar largo plazo	963.481	946.578
Sub-Total	6.544.904	5.356.643
Provisión cheques protestados	(2.296.355)	(1.416.588)
Provisión Valores por cobrar al seguro	(1.631.864)	(1.638.949)
Provisión cuentas por cobrar	(971.801)	(971.801)
Total	1.644.884	1.329.305

Nota 22 - Pasivos por Mutuos Hipotecarios Endosables

Al 31 de diciembre de 2014 y 2013, la Caja no presenta operaciones de pasivos por mutuos hipotecarios endosables.

CAJA DE COMPENSACION DE ASIGNACION FAMILIAR 18 DE SEPTIEMBRE Y FILIALES

Notas a los Estados Financieros Consolidados

Al 31 de diciembre de 2014 y 2013

Nota 23 - Otros Pasivos Financieros

El detalle de esta cuenta al 31 de diciembre de 2014 y 2013, es el siguiente:

a) Corrientes

Concepto	31.12.2014 M\$	31.12.2013 M\$
Obligaciones con bancos e instituciones financieras	74.996.428	57.867.301
Obligaciones por leasing	663.629	411.070
Obligaciones por títulos de deuda	-	7.481.661
Total	<u>75.660.057</u>	<u>65.760.032</u>

b) No corrientes

Concepto	31.12.2014 M\$	31.12.2013 M\$
Obligaciones con bancos e instituciones financieras	25.994.084	31.954.393
Obligaciones por leasing	13.632.512	11.279.000
Obligaciones por títulos de deuda	-	14.186.308
Total	<u>39.626.596</u>	<u>57.419.701</u>

CAJA DE COMPENSACION DE ASIGNACION FAMILIAR 18 DE SEPTIEMBRE Y FILIALES

Notas a los Estados Financieros Consolidados

Al 31 de diciembre de 2014 y 2013

Nota 23 - Otros Pasivos Financieros (continuación)

23.1) Detalle pasivos financieros corrientes

a) Obligaciones con bancos e instituciones financieras

Banco o Institución Financiera	Moneda o Índice de Reajustabilidad	31.12.2014	31.12.2013
		M\$	M\$
Santander	Pesos	2.526.867	2.407.300
Santander	Pesos	1.504.740	1.005.267
Santander	Pesos	-	1.005.344
Santander	Pesos	-	1.005.344
Santander	Pesos	-	-
Itaú	Pesos	3.000.000	1.508.580
Itaú	Pesos	1.500.293	506.384
Itaú	Pesos	508.072	1.007.977
Corpbanca	Pesos	1.579.296	1.507.476
Corpbanca	Pesos	464.481	1.508.888
Corpbanca	Pesos	464.481	1.506.650
Corpbanca	Pesos	464.481	-
Corpbanca	Pesos	1.507.056	-
Corpbanca	Pesos	1.511.148	-
Internacional	Pesos	2.000.373	2.015.500
Internacional	Pesos	808.875	-
Estado	Pesos	1.066.366	1.033.440
Estado	Pesos	2.012.854	2.016.333
Estado	Pesos	2.787.113	1.510.100
Estado	Pesos	1.507.870	2.818.800
Estado	Pesos	736.813	-
Bbva	Pesos	401.027	2.509.833
Bbva	Pesos	-	1.004.522
Bbva	Pesos	-	1.104.679
Scotiabank	Pesos	202.944	2.034.710
Scotiabank	Pesos	152.208	505.399
Scotiabank	Pesos	405.888	505.399
Scotiabank	Pesos	405.888	505.399
Scotiabank	Pesos	608.832	1.505.750
Scotiabank	Pesos	304.416	-
Scotiabank	Pesos	304.416	-
Scotiabank	Pesos	248.606	-
Scotiabank	Pesos	405.888	-
Scotiabank	Pesos	1.202.364	-
Scotiabank	Pesos	1.000.983	-
Scotiabank	Pesos	1.314.144	-

CAJA DE COMPENSACION DE ASIGNACION FAMILIAR 18 DE SEPTIEMBRE Y FILIALES

Notas a los Estados Financieros Consolidados

Al 31 de diciembre de 2014 y 2013

Nota 23 - Otros Pasivos Financieros (continuación)

23.1) Detalle pasivos financieros corrientes (continuación)

a) Obligaciones con bancos e instituciones financieras (continuación)

Banco o Institución Financiera	Moneda o Índice de Reajustabilidad	31.12.2014	31.12.2013
		M\$	M\$
Bci	Pesos	2.000.000	2.209.951
Bci	Pesos	2.514.983	2.209.277
Bci	Pesos	1.505.938	2.108.701
Bci	Pesos	1.502.993	1.506.270
Bci	Pesos	2.007.680	-
Bci	Pesos	2.197.570	-
Bci	Pesos	2.501.033	-
Bci	Pesos	2.108.820	-
Bci	Pesos	1.506.300	-
Bci	Pesos	293.905	-
Chile	Pesos	7.434	1.416.520
Chile	Pesos	1.400.541	1.026.400
Chile	Pesos	1.020.960	965.376
Chile	Pesos	977.088	159
Chile	Pesos	2.029.773	342.957
Chile	Pesos	1.180.413	2.005.900
Chile	Pesos	-	2.005.087
Penta	Pesos	500.972	2.009.350
Penta	Pesos	2.008.680	2.000.425
Penta	Pesos	1.527.115	-
Penta	Pesos	2.002.100	-
Consortio	Pesos	2.012.980	2.007.733
Consortio	Pesos	1.619.303	1.506.804
Consortio	Pesos	2.008.959	502.071
Consortio	Pesos	-	2.005.246
Security	Pesos	580.602	-
Security	Pesos	464.481	-
Security	Pesos	441.257	-
Security	Pesos	100.457	-
Tanner	Pesos	3.050.775	-
Tanner	Pesos	1.014.533	-
Total		74.996.428	57.867.301

CAJA DE COMPENSACION DE ASIGNACION FAMILIAR 18 DE SEPTIEMBRE Y FILIALES

Notas a los Estados Financieros Consolidados

Al 31 de diciembre de 2014 y 2013

Nota 23 - Otros Pasivos Financieros (continuación)

23.1) Detalle pasivos financieros corrientes (continuación)

b) Obligaciones por leasing

Banco o Institución Financiera	Moneda o Índice de Reajustabilidad	31.12.2014	Tasa interés mensual	31.12.2013	Tasa interés mensual
		M\$	%	M\$	%
Santander	Pesos	424.579	0,40	384.568	0,40
BCI	Pesos	29.400	0,41	26.502	0,41
Consortio	Pesos	209.650	0,65	-	-
Total		663.629		411.070	

c) Obligaciones por títulos de deuda

Al 31 de diciembre de 2014 no se presenta saldo por amortización de capital e intereses originados del Patrimonio Separado Nro. 20 por haber sido liquidado con fecha diciembre 2014. Durante el 2013 este rubro presenta un saldo por M\$7.481.661 como obligación al corto plazo.

CAJA DE COMPENSACION DE ASIGNACION FAMILIAR 18 DE SEPTIEMBRE Y FILIALES

Notas a los Estados Financieros Consolidados

Al 31 de diciembre de 2014 y 2013

23.2) Detalle pasivos financieros no corrientes

a) Obligaciones con bancos e instituciones financieras

Banco o Institución Financiera	Moneda o Índice de Reajustabilidad	De 1 a 2 años	Más de 2 hasta 3 años	Más de 3 hasta 5 años	Más de 5 Hasta 10 años	Más de 10 años	Tasa de interés	31.12.2014	31.12.2013
								MS	MS
Santander	Pesos	2.402.424	-	-	-	-	0,50%	2.402.424	-
Santander	Pesos	1.002.260	-	-	-	-	0,56%	1.002.260	-
Santander	Pesos	1.002.675	-	-	-	-	0,53%	1.002.675	-
Santander	Pesos	1.000.544	-	-	-	-	0,54%	1.000.544	-
Santander	Pesos	606.200	-	-	-	-	0,62%	606.200	-
Santander	Pesos	602.140	-	-	-	-	0,53%	602.140	-
Itau	Pesos	500.177	-	-	-	-	0,53%	500.177	3.000.647
Itau	Pesos	1.002.076	-	-	-	-	0,56%	1.002.076	507.037
Corpbanca	Pesos	1.921.703	-	-	-	-	0,65%	1.921.703	431.145
Corpbanca	Pesos	-	-	-	-	-	0,00%	-	431.145
Corpbanca	Pesos	-	-	-	-	-	0,00%	-	431.145
Corpbanca	Pesos	-	-	-	-	-	0,00%	-	1.921.703
Internacional	Pesos	-	-	-	-	-	0,00%	-	808.875
BBVA	Pesos	501.400	-	-	-	-	0,42%	501.400	401.027
BBVA	Pesos	-	2.005.867	-	-	-	0,44%	2.005.867	-
BBVA	Pesos	1.000.171	-	-	-	-	0,52%	1.000.171	-
BBVA	Pesos	1.103.906	-	-	-	-	0,46%	1.103.906	-
Scotiabank	Pesos	2.035.007	-	-	-	-	0,59%	2.035.007	202.944
Scotiabank	Pesos	506.392	-	-	-	-	0,59%	506.392	152.208
Scotiabank	Pesos	506.392	-	-	-	-	0,59%	506.392	405.888
Scotiabank	Pesos	506.392	-	-	-	-	0,59%	506.392	405.888
Scotiabank	Pesos	1.505.420	-	-	-	-	0,54%	1.505.420	608.832
Scotiabank	Pesos	-	-	-	-	-	0,00%	-	304.416
Scotiabank	Pesos	-	-	-	-	-	0,00%	-	304.416
Scotiabank	Pesos	-	-	-	-	-	0,00%	-	248.606
Scotiabank	Pesos	-	-	-	-	-	0,00%	-	405.888
Scotiabank	Pesos	-	-	-	-	-	0,00%	-	1.202.364
Scotiabank	Pesos	-	-	-	-	-	0,00%	-	1.000.197
Scotiabank	Pesos	-	-	-	-	-	0,00%	-	1.314.144
Chile	Pesos	-	-	-	-	-	0,00%	-	-
Bci	Pesos	2.210.780	-	-	-	-	0,49%	2.210.780	2.011.987
Bci	Pesos	-	-	-	-	-	0,00%	-	2.514.467
Bci	Pesos	-	-	-	-	-	0,00%	-	1.505.938
Bci	Pesos	-	-	-	-	-	0,00%	-	1.502.660
Bci	Pesos	-	-	-	-	-	0,00%	-	2.008.533
Bci	Pesos	-	-	-	-	-	0,00%	-	2.502.067
Penta	Pesos	4.072.158	-	-	-	-	0,66%	4.072.158	500.864
Penta	Pesos	-	-	-	-	-	0,00%	-	1.527.115
Consorcio	Pesos	-	-	-	-	-	0,00%	-	2.012.587
Security	Pesos	-	-	-	-	-	0,00%	-	538.931
Security	Pesos	-	-	-	-	-	0,00%	-	431.145
Security	Pesos	-	-	-	-	-	0,00%	-	409.584
Total		23.988.217	2.005.867	-	-	-		25.994.084	31.954.393

CAJA DE COMPENSACION DE ASIGNACION FAMILIAR 18 DE SEPTIEMBRE Y FILIALES

Notas a los Estados Financieros Consolidados

Al 31 de diciembre de 2014 y 2013

Nota 23 - Otros Pasivos Financieros (continuación)

23.2) Detalle pasivos financieros no corrientes (continuación)

b) Obligaciones por leasing

Banco o Institución Financiera	Moneda o Índice de Reajustabilidad	De 1 a 2 años	Más de 2 hasta 3 años	Más de 3 hasta 5 años	Más de 5 hasta 10 años	Más de 10 años	Tasa de Interés	31.12.2014	31.12.2013
								M\$	M\$
Santander	Pesos	445.426	309.540	520.843	-	-	-	1.275.809	1.591.467
BCI	Pesos	30.870	181.619	1.331.259	3.956.121	4.705.839	-	10.205.708	9.687.533
Consortio	Pesos	226.526	244.760	1.666.306	13.403	-	-	2.150.995	-
Total		702.822	735.919	3.518.408	3.969.524	4.705.839		13.632.512	11.279.000

c) Obligaciones por títulos de deuda

Al 31 de diciembre de 2014 no se presenta saldo por amortización de capital e intereses originados del Patrimonio Separado Nro. 20 por haber sido liquidado con fecha diciembre 2014. Durante el 2013 este rubro presenta un saldo por M\$14.186.308 como obligación al largo plazo

Nota 24 - Cuentas por Pagar Comerciales y otras Cuentas por Pagar

El detalle de esta cuenta al 31 de diciembre de 2014 y 2013, es el siguiente:

Concepto	31.12.2014	Plazo Promedio de Pago	31.12.2013	Plazo Promedio de Pago
	M\$		M\$	
Proveedores	916.829	30 días	905.639	30 días
Recaudación convenios por depositar	268.368	5 días	223.193	5 días
Pago en exceso de crédito social a), b), c)	1.956.672	Al día	3.472.924	Al día
Prestaciones complementarias	46.229	Al día	430.159	Al día
Cuentas por pagar fondos nacionales	-	10 días	54.823	
Cotización subsidio maternal e incapacidad laboral	5.304.244	10 días	4.663.857	10 días
Obligaciones previsionales	20.614	10 días	16.751	
Otros descuentos al personal	691.167	10 días	251.672	10 días
Acreedores varios	4.523.554	10 días	2.416.332	Al día
Acreedores Corporaciones Caja 18	110.136	30 días	686.595	30 días
Total	13.837.813		13.121.945	

CAJA DE COMPENSACION DE ASIGNACION FAMILIAR 18 DE SEPTIEMBRE Y FILIALES

Notas a los Estados Financieros Consolidados

Al 31 de diciembre de 2014 y 2013

Nota 24 - Cuentas por Pagar Comerciales y otras Cuentas por Pagar (continuación)

a) Pagos en exceso publicados

Período	Saldo Inicial	Incrementos	Disminuciones	Total
	M\$	M\$	M\$	M\$
I Trimestre	2.272.438	135.447	187.590	2.220.295
II Trimestre	2.220.295	174.149	771.115	1.623.329
III Trimestre	1.623.329	147.609	545.040	1.225.898
IV Trimestre	1.225.898	357.140	85.809	1.497.229

b) Pagos en exceso retirados

Período	Saldo Inicial	Incrementos	Disminuciones	Total
	M\$	M\$	M\$	M\$
I Trimestre	430.064	-	548	429.516
II Trimestre	429.516	-	650	428.866
III Trimestre	428.866	-	628	428.238
IV Trimestre	428.238	-	13.167	415.071

c) Pagos en exceso generados

Período	Saldo Inicial	Incrementos	Disminuciones	Total
	M\$	M\$	M\$	M\$
I Trimestre	770.422	460.412	317.317	913.517
II Trimestre	913.517	100.476	410.712	603.281
III Trimestre	603.281	57.000	373.278	287.003
IV Trimestre	287.003	320.120	562.751	44.372

CAJA DE COMPENSACION DE ASIGNACION FAMILIAR 18 DE SEPTIEMBRE Y FILIALES

Notas a los Estados Financieros Consolidados

Al 31 de diciembre de 2014 y 2013

Nota 25 - Provisiones Por Crédito Social

El detalle de esta cuenta al 31 de diciembre de 2014 y 2013, es el siguiente:

Detalle al 31 de diciembre de 2014

	Por Gastos Hipotecario M\$	Estándar M\$	Por Riesgo Idiosincrático M\$	Por Riesgo Sistémico M\$	Total M\$
Colocaciones (trabajadores)					
Consumo		9.143.052	719.644	58.914	9.921.610
Microempresarios		-	-	-	-
Fines educacionales		-	-	-	-
Mutuos hipotecarios endosables		-	-	-	-
Mutuos hipotecarios no endosables	1.146	-	-	-	1.146
Subtotal (a)	1.146	9.143.052	719.644	58.914	9.922.756
Colocaciones (pensionados)					
Consumo		244.979	179	1.323	246.481
Microempresarios		-	-	-	-
Fines educacionales		-	-	-	-
Mutuos hipotecarios endosables		-	-	-	-
Mutuos hipotecarios no endosables		-	-	-	-
Subtotal (b)		244.979	179	1.323	246.481
Total (a) + (b)	1.146	9.388.031	719.823	60.237	10.169.237

CAJA DE COMPENSACION DE ASIGNACION FAMILIAR 18 DE SEPTIEMBRE Y FILIALES

Notas a los Estados Financieros Consolidados

Al 31 de diciembre de 2014 y 2013

Nota 25 - Provisiones Por Crédito Social (continuación)

Detalle al 31 de diciembre de 2013

	Por Gastos Hipotecario M\$	Estándar M\$	Por riesgo Idiosincrático M\$	Por Riesgo Sistémico M\$	Total M\$
Colocaciones (trabajadores)					
Consumo	-	8.029.349	1.156.533	-	9.185.882
Microempresarios	-	-	-	-	-
Fines educacionales	-	-	-	-	-
Mutuos hipotecarios endosables	-	-	-	-	-
Mutuos hipotecarios no endosables	1.040	-	-	-	1.040
Subtotal (a)	1.040	8.029.349	1.156.533	-	9.186.922
Colocaciones (pensionados)					
Consumo	-	212.447	377	-	212.824
Microempresarios	-	-	-	-	-
Fines educacionales	-	-	-	-	-
Mutuos hipotecarios endosables	-	-	-	-	-
Mutuos hipotecarios no endosables	-	-	-	-	-
Subtotal (b)	-	212.447	377	-	212.824
Total (a) + (b)	1.040	8.241.796	1.156.910	-	9.399.746

Nota 26 - Otros Pasivos no Financieros

El detalle de esta cuenta al 31 de diciembre de 2014 y 2013, es el siguiente:

26.1) Corrientes

Concepto	31.12.2014 M\$	31.12.2013 M\$
Convenios	1.105	6.574
Interés por percibir venta cartera	-	-
Ahorro leasing habitacional	-	-
Impuesto timbres y estampillas	19.876	33.303
Fondos de terceros por percibir	-	-
Total	<u>20.981</u>	<u>39.877</u>

CAJA DE COMPENSACION DE ASIGNACION FAMILIAR 18 DE SEPTIEMBRE Y FILIALES

Notas a los Estados Financieros Consolidados

Al 31 de diciembre de 2014 y 2013

Nota 26 - Otros Pasivos no Financieros (continuación)

26.2) No corrientes

Concepto	31.12.2014 M\$	31.12.2013 M\$
Garantía recibida por propiedades en arriendo	20.236	22.976
Otros cheques	-	-
Fondos de terceros por percibir en cobranza judicial	-	38.535
Fondos de terceros por percibir vigentes	66.022	107.066
Total	<u>86.258</u>	<u>168.577</u>

Nota 27 - Otras Provisiones

Al 31 de diciembre de 2014 y 2013, la Caja no posee saldo en la cuenta provisiones de acuerdo a nota 2.23).

Nota 28 - Ingresos Ordinarios (IAS 18)

El detalle de esta cuenta al 31 de diciembre de 2014 y 2013, es el siguiente:

Detalle de la cuenta

Concepto	31.12.2014 M\$	31.12.2013 M\$
Ingresos de explotación Corporaciones	1.165.035	1.164.927
Total	<u>1.165.035</u>	<u>1.164.927</u>

CAJA DE COMPENSACION DE ASIGNACION FAMILIAR 18 DE SEPTIEMBRE Y FILIALES

Notas a los Estados Financieros Consolidados

Al 31 de diciembre de 2014 y 2013

Nota 29 - Ingresos por Intereses y Reajustes

El detalle de esta cuenta al 31 de diciembre de 2014 y 2013, es el siguiente:

Detalle al 31 de diciembre de 2014

Tipo de Préstamo	Intereses M\$	Reajustes M\$	Total M\$
Consumo	29.334.582	475.069	29.809.651
Microempresarios	-	-	-
Fines educacionales	-	-	-
Mtuos hipotecarios no endosables	6.923	-	6.923
Total	29.341.505	475.069	29.816.574

Detalle al 31 de diciembre de 2013:

Tipo de Préstamo	Intereses M\$	Reajustes M\$	Total M\$
Consumo	29.311.142	392.888	29.704.030
Microempresarios	-	-	-
Fines educacionales	-	-	-
Mtuos hipotecarios no endosables	6.702	-	6.702
Total	29.317.844	392.888	29.710.732

CAJA DE COMPENSACION DE ASIGNACION FAMILIAR 18 DE SEPTIEMBRE Y FILIALES

Notas a los Estados Financieros Consolidados

Al 31 de diciembre de 2014 y 2013

Nota 30 - Gastos por Intereses y Reajustes

El detalle de esta cuenta al 31 de diciembre de 2014, es el siguiente:

Concepto	Intereses M\$	Reajustes M\$	31.12.2014 M\$
Banco BBVA	329.230	-	329.230
Banco BCI	1.439.387	-	1.439.387
Banco Chile	497.788	-	497.788
Banco Corpbanca	613.944	-	613.944
Banco Estado	423.539	-	423.539
Banco Itaú	483.955	-	483.955
Banco Santander	604.751	-	604.751
Banco Scotiabank	854.728	-	854.728
Banco Penta	772.993	-	772.993
Banco Internacional	232.640	-	232.640
Banco Consorcio	485.629	-	485.629
Banco Security	108.828	-	108.828
Tanner	338.311	-	338.311
Leaseback Banco BCI	486.759	-	486.759
Leaseback Banco Consorcio	44.846	-	44.846
Leaseback Banco Santander	122.316	-	122.316
Otros gastos financieros(Dif TC)	626.122	-	626.122
Total	8.465.766	-	8.465.766

CAJA DE COMPENSACION DE ASIGNACION FAMILIAR 18 DE SEPTIEMBRE Y FILIALES

Notas a los Estados Financieros Consolidados

Al 31 de diciembre de 2014 y 2013

Nota 30 - Gastos por Intereses y Reajustes (Continuación)

El detalle de la cuenta al 31 de diciembre de 2013, es el siguiente:

Concepto	Intereses M\$	Reajustes M\$	31.12.2013 M\$
Banco BBVA	336.685	-	336.685
Banco BCI	1.195.272	-	1.195.272
Banco Chile	548.602	-	548.602
Banco Corpbanca	650.406	-	650.406
Banco Estado	477.488	-	477.488
Banco Itaú	362.428	-	362.428
Banco Santander	496.246	-	496.246
Banco Scotiabank	695.146	-	695.146
Banco Penta	420.806	-	420.806
Banco Internacional	222.277	-	222.277
Banco Consorcio	208.644	-	208.644
Banco Security	9.060	-	9.060
Intereses Leaseback BCI	468.624	-	468.624
Intereses Leaseback Santander	101.502	-	101.502
Intereses Patrimonio Separado	368.742	-	368.742
Otros gastos financieros	231.624	-	231.624
Total	6.793.552	-	6.793.552

CAJA DE COMPENSACION DE ASIGNACION FAMILIAR 18 DE SEPTIEMBRE Y FILIALES

Notas a los Estados Financieros Consolidados

Al 31 de diciembre de 2014 y 2013

Nota 31 - Prestaciones Adicionales

a) Ingresos

Al 31 de diciembre de 2014 y 2013, la Caja presenta los siguientes ingresos por concepto de prestaciones adicionales.

	Diciembre	
	2014 M\$	2013 M\$
Concepto		
Turismo 18 tour	3.103	10.030
Ingresos Centros Vacacionales	495.168	582.768
Ingresos Centros Recreativos	155.920	208.497
Ingresos por convenios	77.997	95.627
Subtotal (a)	<u>732.188</u>	<u>896.922</u>
Pensionados		
Ingresos por actividades pensionados	<u>5.750</u>	<u>1.968</u>
Subtotal (b)	<u>5.750</u>	<u>1.968</u>
Total (a) + (b)	<u>737.938</u>	<u>898.890</u>

CAJA DE COMPENSACION DE ASIGNACION FAMILIAR 18 DE SEPTIEMBRE Y FILIALES

Notas a los Estados Financieros Consolidados

Al 31 de diciembre de 2014 y 2013

Nota 31 - Prestaciones Adicionales (continuación)

b) Egresos

Trabajadores	31.12.2014 M\$	31.12.2013 M\$
Tipo de beneficio		
Bono nupcialidad	61.852	48.660
Bono natalidad	245.079	224.796
Bono defunción trabajador	61.630	57.900
Bono defunción cargas	8.250	9.020
Bono defunción cónyuge	6.930	7.700
Bono estudiantes PSU	2.360	2.160
Bono bodas de plata	10.650	-
Bonificación escolar	458.670	420.033
Capacitación departamento de administración de educación municipal 1	864	1.692
Capacitación departamento de administración de educación municipal 2	1.116	1.368
Mejores egresados	12.480	7.920
Atención médica activos	15.161	6.373
Otros gastos centros recreativos	123	321
Turismo 18 Tour	12.989	31.416
Otros gastos prestaciones adicionales	-	13.068
Sub-total (a)	<u>898.154</u>	<u>832.427</u>
Pensionados		
Tipo de beneficio		
Bono nupcialidad pensionados	2.400	1.360
Bono natalidad pensionado	800	960
Bono defunción pensionados	469.300	432.450
Bono defunción cargas pensionados	1.020	140
Bono defunción carga cónyuge pensionados	640	720
Agencia móvil pensionados	11.868	4.228
Bodas de oro pensionados	24.250	17.900
Bodas de plata pensionados	1.980	1.080
Bodas de diamante pensionados	3.000	1.020
Cursos y talleres pensionados	7.757	7.558
Artículos médicos pensionados	19.842	17.955
Pensionados beneficio farmacia	157.223	182.013
Bonificación médica (copago)	455.312	877.143
Reembolso pensionados	-	33.713
Atención médica pensionados	-	6.276
Pensionados - afiliación	11.191	6.831
Artículos promocionales pensionados	-	33.998
Otros gastos pensionados	5.821	20.859
Sub-total (b)	<u>1.172.404</u>	<u>1.646.204</u>
Total (a) + (b)	<u>2.070.558</u>	<u>2.478.631</u>

CAJA DE COMPENSACION DE ASIGNACION FAMILIAR 18 DE SEPTIEMBRE Y FILIALES

Notas a los Estados Financieros Consolidados

Al 31 de diciembre de 2014 y 2013

Nota 32 - Ingresos y Gastos por Comisiones

El detalle de esta cuenta al 31 de diciembre de 2014 y 2013, es el siguiente:

a) Ingresos

Concepto	31.12.2014		31.12.2013	
	N°	M\$	N°	M\$
	Operaciones (Colocaciones)		Operaciones (colocaciones)	
Comisión por recaudación seguro desgravamen	-	2.891.565	1.588.631	2.055.926
Comisión por recaudación otros seguros	-	490.423	408.865	334.318
Comisión PS20	-	47.457	-	-
Total	-	3.429.445	1.997.496	2.390.244

b) Gastos

Concepto	2014		2013	
	N°	M\$	N°	M\$
	Operaciones		Operaciones	
Gastos por Administración PS20	-	909.283	-	1.473.069
Total	-	909.283	-	1.473.069

Nota 33 - Provisión por Riesgo de Crédito

El detalle de esta cuenta al 31 de diciembre de 2014, es el siguiente:

Concepto	Generada en el Ejercicio M\$	Reversada en el Ejercicio M\$	Total M\$
Consumo	8.885.271	(1.893.502)	6.991.769
Microempresarios	-	-	-
Fines educacionales	-	-	-
Mutuos hipotecarios endosables	1.216	(711)	505
Mutuos hipotecarios no endosables	-	-	-
Total	8.886.487	(1.894.213)	6.992.274

CAJA DE COMPENSACION DE ASIGNACION FAMILIAR 18 DE SEPTIEMBRE Y FILIALES

Notas a los Estados Financieros Consolidados

Al 31 de diciembre de 2014 y 2013

Nota 33 - Provisión por Riesgo de Crédito (continuación)

El detalle de esta cuenta al 31 de diciembre de 2013, es el siguiente:

Concepto	Generada en el Ejercicio M\$	Reversada en el Ejercicio M\$	Total M\$
Consumo	8.181.535	(815.036)	7.366.499
Microempresarios	-	-	-
Fines educacionales	-	-	-
Mtuos hipotecarios endosables	980	(609)	371
Mtuos hipotecarios no endosables	-	-	-
Total	8.182.515	(815.645)	7.366.870

Nota 34 - Otros Ingresos y Gastos Operacionales

El detalle de estas cuentas Al 31 de diciembre de 2014 y 2013, es el siguiente:

a) Otros ingresos operacionales

Concepto	31.12.2014 M\$	31.12.2013 M\$
Comisión por fondos	264.888	288.058
Comisiones por prepago	478.366	529.449
Otros ingresos	92.077	1.271.043
Comisión Mantenimiento Ahorro Leasing Habitacional	29.728	31.771
Interés y multas sobre excedentes	101.438	86.767
Recaudación pensionados 1%	2.070.868	2.067.873
Recuperación gastos de cobranza	604.279	139.465
Comisión venta bonos FONASA	50.882	66.780
Convenios de recaudación previsional	4.064	4.577
Servicio base común pensionados	706	974
Arriendo de instalaciones	158.663	175.934
Total	3.855.959	4.662.691

CAJA DE COMPENSACION DE ASIGNACION FAMILIAR 18 DE SEPTIEMBRE Y FILIALES

Notas a los Estados Financieros Consolidados

Al 31 de diciembre de 2014 y 2013

Nota 34 - Otros Ingresos y Gastos Operacionales (continuación)

b) Otros gastos operacionales

Concepto	31.12.2014 M\$	31.12.2013 M\$
Devolución aporte 1% pensionados	3.806	8.142
Impuesto timbres y estampillas	30.258	69.329
Programa empresas actividades	1.040.594	887.996
Provisión gastos varios	84.657	42.151
Publicidad y medios	22.420	29.257
Otros gastos	48.784	872
Total	<u>1.230.519</u>	<u>1.037.747</u>

Nota 35 - Remuneraciones y Gastos del Personal

El detalle de esta cuenta al 31 de diciembre de 2014 y 2013, es el siguiente:

Concepto	31.12.2014 M\$	31.12.2013 M\$
Remuneraciones del personal	8.948.555	6.846.066
Bonos o gratificaciones	2.635.528	3.418.168
Indemnización por años de servicio	759.708	362.632
Gastos de capacitación	5.067	33.474
Otros gastos de personal	911.902	3.324.959
Total	<u>13.260.760</u>	<u>13.985.299</u>

Concepto	31.12.2014 M\$	31.12.2013 M\$
Remuneraciones Corporaciones Caja 18	245.124	290.259

CAJA DE COMPENSACION DE ASIGNACION FAMILIAR 18 DE SEPTIEMBRE Y FILIALES

Notas a los Estados Financieros Consolidados

Al 31 de diciembre de 2014 y 2013

Nota 36 - Gastos de Administración

El detalle de esta cuenta al 31 de diciembre de 2014 y 2013, es el siguiente:

Concepto	31.12.2014	31.12.2013
	M\$	M\$
Materiales	110.570	196.810
Servicios generales	3.809.113	3.274.001
Promoción	559.737	930.175
Asesorías	211.172	170.499
Mantenimiento y reparación	922.471	767.787
Consumos básicos	767.301	759.526
Gastos del directorio	107.530	155.873
Subcontratación de personal	215.488	260.903
Arriendos	1.469.136	1.317.841
Total	<u>8.172.518</u>	<u>7.833.415</u>

Concepto	31.12.2014	31.12.2013
	M\$	M\$
Gasto de administración Corporaciones Caja 18	311.054	533.785

Nota 37 - (Aumento) Disminución en Colocaciones de Crédito Social

Detalle Al 31 de diciembre de 2014 y 2013

Origen de los Ingresos	Ingresos	
	Percibidos Diciembre	
	31.12.2014	31.12.2013
	M\$	M\$
Consumo	8.123.141	(9.819.540)
Microempresarios	-	-
Fines educacionales	-	-
Mutuos hipotecarios endosables	-	-
Mutuos hipotecarios no endosables	-	-
Total	<u>8.123.141</u>	<u>(9.819.540)</u>

CAJA DE COMPENSACION DE ASIGNACION FAMILIAR 18 DE SEPTIEMBRE Y FILIALES

Notas a los Estados Financieros Consolidados

Al 31 de diciembre de 2014 y 2013

Nota 38 - Prestaciones Adicionales y Complementarias y Otros

Detalle al 31 de diciembre de 2014

Concepto	Ingresos M\$	Egresos M\$
Prestaciones adicionales	737.938	(2.070.558)
Prestaciones complementarias	11.208	-
Otros	26.887	(3.791)
Total	<u>776.033</u>	<u>(2.074.349)</u>
Total (neto)	<u> </u>	<u>(1.298.316)</u>

Detalle al 31 de diciembre de 2013

Concepto	Ingresos M\$	Egresos M\$
Prestaciones adicionales	898.890	(2.478.631)
Prestaciones complementarias	54.983	-
Otros	30.274	(6.635)
Total	<u>984.147</u>	<u>(2.485.266)</u>
Total (neto)	<u> </u>	<u>(1.501.119)</u>

Nota 39 - Provisiones por Beneficios a los Empleados

El detalle de estas cuentas al 31 de diciembre de 2014 y 2013, es el siguiente:

a) Corrientes

Concepto	31.12.2014 M\$	31.12.2013 M\$
Provisión de vacaciones	541.987	495.236

b) No corrientes

Concepto	31.12.2014 M\$	31.12.2013 M\$
Indemnización por años de servicios	18.896	18.896

CAJA DE COMPENSACION DE ASIGNACION FAMILIAR 18 DE SEPTIEMBRE Y FILIALES

Notas a los Estados Financieros Consolidados

Al 31 de diciembre de 2014 y 2013

Nota 40 - Contingencias y Compromisos

1) Demandas en contra de la Institución

- 1.1) Demanda de cobro de pesos interpuesta por los Sres. Roberto Escaff Alvear, Raúl Escaff Alvear y María Violeta Escaff Alvear en contra de la CCAF 18 de Septiembre. Causa ROL C-485-2014 seguida ante el 21° Juzgado Civil de Santiago. Cuantía: \$116.241.331. Estimación del resultado: iguales probabilidades de rechazo o acogimiento de la demanda.

2) Juicios iniciados por la institución

- 2.1) Demanda de cobro de pesos presentada por la CCAF 18 de Septiembre en contra de Multiaceros S.A. Causa ROL C-3567-2010 seguida ante el Juzgado de Letras de Colina. Cuantía: \$73.059.754. Estimación del resultado: mayores probabilidades de acogimiento de la demanda, por un monto menor.
- 2.2) Reclamación judicial de indemnización por expropiación. Causa ROL C-9357-2012 seguida ante el 24° Juzgado Civil de Santiago. Cuantía: \$387.399.806. Estimación del resultado: mayores probabilidades de acogerse la demanda, por un monto menor.
- 2.3) Demanda de indemnización de perjuicios presentada por la CCAF 18 de Septiembre en contra de Tecnologías Lógicas S.A. Causa ROL C-12366-2014 seguida ante el 7° Juzgado Civil de Santiago. Cuantía: UF 41.049.2. Al respecto, debe hacerse presente que la demandada presentó una reconvencción por UF 40.617,6 más \$300.000.000. Estimación del resultado: mayores probabilidades de acogerse la demanda, por un monto menor.

Al 31 de diciembre de 2014, la Caja y sus Filiales tienen juicios pendientes en su contra por demandas relacionadas con el giro normal de sus operaciones, los que en su mayoría según los asesores legales, no presentan riesgos de pérdidas significativas.

CAJA DE COMPENSACION DE ASIGNACION FAMILIAR 18 DE SEPTIEMBRE Y FILIALES

Notas a los Estados Financieros Consolidados

Al 31 de diciembre de 2014 y 2013

Nota 41 - Sanciones

Durante los ejercicios terminados el 31 de diciembre de 2014, no se ha aplicado por los organismos fiscalizadores ningún tipo de sanción a la Caja ni a sus Directores o Gerente General por su desempeño como tales.

Nota 42 – Hechos Posteriores

Cambios en la Administración

1. En sesión de directorio del día 27 de enero de 2015, se acordó por la unanimidad de los miembros, designar al señor Álvaro Cámbara Lodigiani en el cargo de gerente general, integrándose a sus funciones a contar del día 02 de febrero de 2015. Reemplazando en dicho cargo al señor Ricardo Villegas Méndez, quien dejó de prestar servicios a la Caja esa misma fecha.

2. Con fecha 18 de febrero de 2015, se designa como nuevo Contralor de la Caja a don Héctor Soto Yañez.

3. En sesión de directorio del día 28 de febrero de 2015, se acordó denominar como Gerencia de Beneficios, a la anterior Gerencia de Bienestar Social, que estuvo a cargo de don Nicolas Starck Aguilera hasta el día 13 de febrero de 2015. Asimismo, fue designado en el cargo de Gerente de Beneficios don Claudio Castro Poblete, quien anteriormente de desempeñaba como Contralor de la CCAF 18 de Septiembre.

4. En sesión de directorio del día 13 de marzo de 2015, se decidió designar al señor Jose Agustín Vial Cruz en el cargo de Gerente de Finanzas, integrándose a sus funciones a contar del día 13 de marzo de 2015. Reemplaza en el cargo al señor Mariano Bahamonde Hardessen, quien dejó de prestar servicios a la Caja el día 03 de marzo de 2015.

5. En sesión de directorio del día 27 de marzo de 2015, se decidió designar al señor Julio Ramírez Gómez en el cargo de Gerente de Riesgo y Normalización, integrándose a sus funciones a contar del día 31 de marzo de 2015. Reemplaza en el cargo al señor Christian Barrueto Lara, quien dejó de prestar servicios a la Caja el día 02 de marzo de 2015.

CAJA DE COMPENSACION DE ASIGNACION FAMILIAR 18 DE SEPTIEMBRE Y FILIALES

Notas a los Estados Financieros Consolidados

Al 31 de diciembre de 2014 y 2013

Hecho Relevante informado a la Superintendencia de Seguridad Social

Con fecha 03 de marzo de 2015, se informó a la Superintendencia de Seguridad Social, que luego de encomendar a la empresa de auditoría externa EY Limitada -cesionaria del contrato suscrito con la empresa de auditoría externa JMA, encargada de llevar a cabo la auditoría de los estados financieros de la Caja durante los últimos cuatro años de vigencia del Patrimonio Separado-, y también a la empresa BDO Auditores Consultores Limitada; realizar una revisión de los estados financieros auditados del (PS 20), y analizar la metodología bajo la cual se llevó a cabo su contabilización, de manera que ésta se ajustara a lo dispuesto por la normativa IFRS, la CCAF 18 de Septiembre tomó conocimiento de la opinión de ambas empresas y concluyó en base a la información que disponía al efecto, que en el momento en que se emitió el bono securitizado, fue generada una cuenta de activo que no fue ajustada por las respectivas amortizaciones de los intereses de la serie preferente del bono securitizado. Además, que producto del modelo de consolidación que impuso IFRS, a contar del año 2011 debían incorporarse a los resultados de la Caja tanto los excedentes como los déficits del Patrimonio Separado, solo en aquella parte en que no guardaba relación con la cartera securitizada. No obstante, la Caja no reconoció el gasto de los intereses de la amortización de la serie preferente y contabilizó la totalidad de los excedentes. Junto con ello la CCAF 18 de Septiembre informó que los efectos en los estados financieros ascenderían a los MM\$15.584, los cuales serán reflejados en los estados financieros auditados al 31.12.2014.

CAJA DE COMPENSACION DE ASIGNACION FAMILIAR 18 DE SEPTIEMBRE Y FILIALES

HECHOS RELEVANTES (No auditado)

Hechos relevantes informados a la Superintendencia de Seguridad Social

1. Mediante Resolución N°1 de fecha 15 de enero de 2014, la Superintendencia de Seguridad Social designa como miembros del directorio de la CCAF 18 de Septiembre, a don Rodrigo Vidal Sánchez, en representación del Hogar de Cristo; a don Cristóbal Philippi Irarrázaval, en representación de la Corporación de Capacitación y Empleo de la SOFOFA y a don José Juan Llugany Rigo-Righi, en representación de Empresas Carozzi S.A.
2. Con fecha 28 de febrero de 2014 el directorio de la CCAF 18 de Septiembre designa como Gerente General a don Ricardo Villegas Méndez.
3. Con fecha 14 de marzo de 2014 se designa como contralor de la CCAF 18 de Septiembre a don Claudio Castro Poblete, luego de haber puesto término al contrato de trabajo de don Jose Szigeti Diéguez.
4. Con fecha 07 de abril de 2014 se informa a la Superintendencia de Seguridad Social la eliminación de la estructura orgánica de la Gerencia Comercial, creando en su reemplazo la Gerencia de Bienestar Social, designando en tal posición a don Nicolas Starck Aguilera.
5. Con fecha 29 de abril de 2014 se informa a la Superintendencia de Seguridad Social la incorporación de dos nuevos directores, don Rodrigo Undurraga Izquierdo C.I. 5.898.478-7 como representante del estamento empleador, y a don Pablo Olivares Zuleta C.I. 8.052.877-9 como representante del estamento trabajador.
6. Mediante carta de fecha 25 de junio de 2014, se informa a la Superintendencia de Seguridad Social que el día lunes 23 de junio la C.C.A.F. 18 de Septiembre interpuso una medida prejudicial precautoria en contra del proveedor de servicios informáticos Tecnologías Lógicas S.A., con el objetivo de garantizar el resultado del juicio que se tramita en el Séptimo Juzgado Civil de Santiago bajo el Rol de ingreso N°12.366-2014.



Estados Financieros Individuales



Estados Financieros Individuales

CAJA DE COMPENSACION DE ASIGNACION FAMILIAR 18 DE SEPTIEMBRE

31 de diciembre de 2014 y 2013

Indice

Informe del Auditor Independiente.....	1
Estados Financieros Individuales	
Estados de Situación Financiera Clasificados Individuales.....	4
Estados de Resultados por Función Individuales	6
Estados de Resultados Integrales Individuales	9
Estados de Cambios en el Patrimonio Neto Individuales.....	11
Estados de Flujos de Efectivo (Método Directo) Individuales	13
Notas a los Estados Financieros Individuales.....	18
CAJA DE COMPENSACION DE ASIGNACION FAMILIAR 18 DE SEPTIEMBRE	
Nota 1 - Información General	18
a) Constitución	
b) Gobierno corporativo	
c) Inscripción en el registro de valores	
d) Entidades fiscalizadoras	
e) Políticas y procedimientos	
f) Empleados	
Nota 2 - Resumen de Principales Políticas Contables.....	23
2.1) Período contable	
2.2) Bases de preparación	
2.3) Responsabilidad de la información	
2.4) Inversiones contabilizadas por el método de la participación	
2.5) Información financiera por segmentos operativos	
2.6) Transacciones en moneda extranjera y métodos de conversión	
2.7) Propiedades, planta y equipos	
2.8) Propiedades de inversión	
2.9) Activos intangibles	
2.10) Costos por intereses	
2.11) Pérdidas por deterioro de valor de los activos no financieros	
2.12) Activos financieros	
2.13) Instrumentos financieros derivados y actividades de cobertura	
2.14) Inventarios	
2.15) Colocaciones de crédito social y activos por mutuos hipotecarios no endosables	
2.16) Deterioro de la cartera de crédito social	

2.17) Efectivo y equivalentes al efectivo	
2.18) Fondo social	
2.19) Cuentas por pagar comerciales y otras cuentas por pagar	
2.20) Otros pasivos financieros	
2.21) Impuesto a las ganancias e impuestos diferidos	
2.22) Beneficios a los empleados	
2.23) Provisiones	
2.24) Reconocimiento de ingresos	
2.25) Arrendamientos	
2.26) Contratos de construcción	
2.27) Activos no corrientes (o grupos de enajenación) mantenidos para la venta	
2.28) Medio ambiente	
2.29) Activos y pasivos medidos a costo amortizado	
2.30) Deterioro activos financieros	
2.31) Clasificación corriente y no corriente	
2.32) Estado de flujo de efectivo	
2.33) Compensación de saldos y transacciones	
2.34) Uso de Estimaciones y Juicios	
2.35) Reformulación Ejercicio 2013	
Nota 3 - Adopción por primera vez de las Normas Internacionales de Información Financiera.....	47
Nota 4 - Cambios Contables.....	47
Nota 5 - Gestión del Riesgo Financiero	47
Nota 6 - Estimaciones y Criterios Contables.....	54
Nota 7 - Información Financiera por Segmentos.....	56
Nota 8 - Efectivo y Equivalentes al Efectivo.....	63
Nota 9 - Colocaciones de Crédito Social Corrientes (Neto)	65
Nota 10 - Deudores Previsionales (Neto)	67
Nota 11 - Activos por Mutuos Hipotecarios Endosables	68
Nota 12 - Deudores Comerciales y otras Cuentas por Cobrar Corrientes.....	69
Nota 13 - Otros Activos Financieros	71
Nota 14 - Inversiones Contabilizadas Utilizando el Método de la Participación	71
Nota 15 - Inventarios	71
Nota 16 - Saldos y Transacciones con Entidades Relacionadas	72
Nota 17 - Activos Intangibles Distintos de la Plusvalía	75
Nota 18 - Propiedades, Plantas y Equipos	77

Nota 19 - Impuestos Corrientes e Impuestos Diferidos.....	79
Nota 20 - Colocaciones de Crédito Social no Corrientes (Neto)	81
Nota 21 - Otros Activos no Financieros	83
Nota 22 - Pasivos por Mutuos Hipotecarios Endosables	83
Nota 23 - Otros Pasivos Financieros	84
Nota 24 - Cuentas por Pagar Comerciales y otras Cuentas por Pagar	90
Nota 25 - Provisiones Por Crédito Social.....	91
Nota 26 - Otros Pasivos no Financieros	92
Nota 27 - Otras Provisiones	93
Nota 28 - Ingresos Ordinarios (IAS 18).....	93
Nota 29 - Ingresos por Intereses y Reajustes.....	94
Nota 30 - Gastos por Intereses y Reajustes	95
Nota 31 - Prestaciones Adicionales.....	97
Nota 32 - Ingresos y Gastos por Comisiones	99
Nota 33 - Provisión por Riesgo de Crédito.....	99
Nota 34 - Otros Ingresos y Gastos Operacionales.....	100
Nota 35 - Remuneraciones y Gastos del Personal	101
Nota 36 - Gastos de Administración.....	102
Nota 37 - (Aumento) Disminución en Colocaciones de Crédito Social.....	102
Nota 38 - Prestaciones Adicionales y Complementarias y Otros	103
Nota 39 - Provisiones por Beneficios a los Empleados.....	103
Nota 40 - Contingencias y Compromisos	104
Nota 41 - Sanciones.....	105
Nota 42 – Hechos Posteriores.....	105
HECHOS RELEVANTES	107

M\$ - Miles de pesos chilenos
UF - Unidades de Fomento

FORMATO FUPEF-IFRS

1.00 IDENTIFICACIÓN

1.01 Razón Social	Caja de Compensación de Asignación Familiar 18 de Septiembre
1.02 Naturaleza Jurídica	Corporación de Derecho Privado, sin fines de lucro.
1.03 RUT	82.606.800-0
1.04 Domicilio	Nataniel Cox 125
1.05 Región	Metropolitana
1.06 Telefono	225706600
1.07 E-mail	acambara@caja18.cl
1.08 Representante Legal	Juan Cristobal Philippi Irarrazabal
1.09 Gerente General	Alvaro Cambara Lodigiani

1.10 Directorio

Cargo	Nombre	RUT	Estamento
Presidente	Juan Cristobal Philippi Irarrazabal	5.894.816-0	Empleadores (E)
Director	José Juan LLugani Rigo-Righy	6.318.711-9	Empleadores (E)
Director	Rodrigo Undurraga Izquierdo	5.898.478-7	Empleadores (E)
Director	Luis Jara Leiva	7.735.049-7	Trabajadores (T)
Director	Carlos Palma Rivadeneira	9.514.214-1	Trabajadores (T)
Director	Pablo Olivares Zuleta	8.052.877-9	Trabajadores (T)

1.11 Número de entidades empleadoras afiliadas	15.699
1.12 Número de trabajadores afiliados	465.153
1.13 Número de pensionados afiliados	134.023
1.14 Número de trabajadores	953
1.15 Patrimonio	MS49.731.917

Informe del Auditor Independiente

Señores
Presidente y Directores de
Caja de Compensación de Asignación Familiar 18 de Septiembre

Hemos efectuado una auditoría a los estados financieros individuales de Caja de Compensación de Asignación Familiar 18 de Septiembre, que comprenden el estado de situación financiera al 31 de diciembre de 2014 y los correspondientes estados de resultados integrales, de cambios en el patrimonio y de flujos de efectivo por el año terminado en esa fecha y las correspondientes notas a los estados financieros.

Responsabilidad de la Administración por los estados financieros

La Administración de la Institución es responsable por la preparación y presentación razonable de estos estados financieros individuales de acuerdo con normas e instrucciones impartidas por la Superintendencia de Seguridad Social, descritas en Nota 2.2. Esta responsabilidad incluye el diseño, implementación y mantención de un control interno pertinente para la preparación y presentación razonable de estados financieros individuales que estén exentos de representaciones incorrectas significativas, ya sea debido a fraude o error. Los hechos relevantes adjuntos no forman parte integral de estos estados financieros, por lo tanto, este informe no se extiende a los mismos.

Responsabilidad del auditor

Nuestra responsabilidad consiste en expresar una opinión sobre estos estados financieros individuales a base de nuestra auditoría. Efectuamos nuestra auditoría de acuerdo con normas de auditoría generalmente aceptadas en Chile. Tales normas requieren que planifiquemos y realicemos nuestro trabajo con el objeto de lograr un razonable grado de seguridad que los estados financieros están exentos de representaciones incorrectas significativas.

Una auditoría comprende efectuar procedimientos para obtener evidencia de auditoría sobre los montos y revelaciones en los estados financieros individuales. Los procedimientos seleccionados dependen del juicio del auditor, incluyendo la evaluación de los riesgos de representaciones incorrectas significativas de los estados financieros ya sea debido a fraude o error. Al efectuar estas evaluaciones de los riesgos, el auditor considera el control interno pertinente para la preparación y presentación razonable de los estados financieros individuales de la entidad con el objeto de diseñar procedimientos de auditoría que sean apropiados en las circunstancias, pero sin el propósito de expresar una opinión sobre la efectividad del control interno de la entidad. En consecuencia, no expresamos tal tipo de opinión. Una auditoría incluye, también, evaluar lo apropiadas que son las políticas de contabilidad utilizadas y la razonabilidad de las estimaciones contables significativas efectuadas por la Administración, así como una evaluación de la presentación general de los estados financieros individuales.

Consideramos que la evidencia de auditoría que hemos obtenido es suficiente y apropiada para proporcionarnos una base para nuestra opinión de auditoría.

Base para una opinión con salvedades

La Institución mantiene registrado al 31 de diciembre de 2014 en las cuentas de "Caja", "Bancos" y "Cuentas por cobrar a bancos (Deudores comerciales y otras cuentas por cobrar)", diversas partidas cuyo proceso de análisis y regularización contable está pendiente de concluir, por un monto neto aproximado de M\$ 347.009, M\$ 255.665 y M\$ 111.229, respectivamente. Como resultado de lo anterior, no nos fue posible obtener la suficiente y apropiada evidencia de auditoría acerca de la recuperabilidad y valuación de dichas partidas. En consecuencia, no pudimos determinar si era necesario realizar cualquier ajuste a estos montos.

Opinión

En nuestra opinión, excepto por los posibles efectos del asunto mencionado en el párrafo anterior de la "Base para una opinión con salvedades", los mencionados estados financieros individuales presentan razonablemente, en todos sus aspectos significativos, la situación financiera de Caja de Compensación de Asignación Familiar 18 de Septiembre al 31 de diciembre de 2014 y los resultados de sus operaciones y los flujos de efectivo por el año terminado en esa fecha de acuerdo con normas e instrucciones impartidas por la Superintendencia de Seguridad Social, descritas en Nota 2.2.

Otros Asuntos, Informe de otros auditores sobre los estados financieros al 31 de diciembre de 2013, y reformulación de los estados financieros al 31 de diciembre de 2013

Antes de ser reformulados, los estados financieros de Caja de Compensación de Asignación Familiar 18 de Septiembre al 31 de diciembre de 2013 y 2012, fueron auditados por otros auditores, quienes han cesado sus operaciones, y expresaron una opinión sin salvedades con fecha 28 de marzo de 2014. Dichos estados financieros dieron origen a los saldos de apertura reformulados al 1 de enero de 2013 y 31 de diciembre de 2013. Los estados financieros de apertura presentados son requeridos para efectos comparativos e incluyen un ajuste de reformulación, que corrige el mencionado error y que es necesario para presentarlos de acuerdo con Normas Internacionales de Información Financiera, según lo señalado en Norma Internacional de Contabilidad N°1 "Presentación de Estados Financieros" y Nota 2.35.

Como se explica en Nota 2.35 a los presentes estados financieros individuales, la Institución ha reformulado para corregir principalmente el rubro de "Otros activos financieros" producto de errores en la cuenta por cobrar correspondiente a la Securitización de operaciones de crédito, el rubro "Deudores comerciales y otras cuentas por cobrar" producto del reconocimiento de deterioro en determinadas cuentas, y el rubro de "Activos intangibles", producto de la baja de un software informático. Dichas correcciones implicaron reformular el estado de situación financiera al 1 de enero de 2013 y al 31 de diciembre de 2013, y los estados de resultados integrales, de cambios en el patrimonio y de flujos de efectivo por el año terminado el 31 de diciembre de 2013, que son requeridos para efectos comparativos de acuerdo con Normas Internacionales de Información Financiera.

Como parte de nuestra auditoría de los estados financieros individuales al 31 de diciembre de 2014, también auditamos los ajustes descritos en la Nota 2.35 que fueron aplicados para reformular los estados financieros del año 2013. En nuestra opinión, tales ajustes son apropiados y han sido aplicados correctamente. No fuimos contratados para auditar, revisar o aplicar cualquier procedimiento sobre los estados financieros del año 2013 de Caja de Compensación de Asignación Familiar 18 de Septiembre, fuera de los ajustes antes mencionados y, en consecuencia, no expresamos una opinión ni cualquier otro tipo de seguridad sobre los estados financieros del año 2013 tomados como un todo.

Otros Asuntos

Los presentes estados financieros individuales han sido emitidos por requerimiento de la Superintendencia de Seguridad Social y deben ser leídos y analizados en conjunto con los estados financieros consolidados de Caja de Compensación de Asignación Familiar 18 de Septiembre y Filiales.



Rodrigo Arroyo N.

EY LTDA.

Santiago, 14 de abril de 2015

Estados Financieros Individuales

**CAJA DE COMPENSACION DE ASIGNACION FAMILIAR
18 DE SEPTIEMBRE**

31 de Diciembre de 2014 y 2013

CAJA DE COMPENSACION DE ASIGNACION FAMILIAR 18 DE SEPTIEMBRE

Estados de Situación Financiera Clasificados Individuales

Al 31 de diciembre de

ACTIVOS	Nota	31.12.2014 M\$	31.12.2013 M\$	01.01.2013 M\$
Activo Corriente				
Efectivo y equivalentes al efectivo	(8)	2.112.384	1.660.265	7.121.394
Colocaciones de crédito social, corrientes	(9)	41.115.049	42.997.715	41.424.830
Activos por mutuos hipotecarios endosables, corrientes	(11)	-	-	-
Deudores previsionales	(10)	8.992.836	7.907.242	7.408.074
Otros activos financieros, corrientes	(13)	-	7.486.040	4.494.817
Otros activos no financieros, corrientes	(21)	132.393	241	65.220
Deudores comerciales y otras cuentas por cobrar corrientes	(12)	13.784.540	9.331.710	4.841.744
Cuentas por cobrar a entidades relacionadas, corrientes	(16)	45.806	350.243	1.632.418
Inventarios	(15)	-	-	-
Activos biológicos corrientes		-	-	-
Activos por impuestos corrientes	(19)	89.918	100.885	18.364
Total activos corrientes distintos de los activos o grupos de activos para su disposición clasificados como mantenidos para la venta o como mantenidos para distribuir a los propietarios		<u>66.272.926</u>	<u>69.834.341</u>	<u>67.006.861</u>
Activos no corrientes o grupos de activos para su disposición clasificados como mantenidos para la venta		-	-	-
Activos no corrientes o grupos de activos para su disposición clasificados como mantenidos para distribuir a los propietarios		-	-	-
Activos no corrientes o grupos de activos para su disposición clasificados como mantenidos para la venta o como mantenidos para distribuir a los propietarios		-	-	-
Total activo corriente		<u>66.272.926</u>	<u>69.834.341</u>	<u>67.006.861</u>
Activo no Corriente				
Otros activos financieros no corrientes	(13)	-	-	-
Colocaciones de crédito social, no corrientes (neto)	(20)	74.372.986	81.388.393	72.540.846
Activos por mutuos hipotecarios endosables, no corrientes	(11)	-	-	-
Otros activos no financieros no corrientes	(21)	1.644.884	1.329.305	799.935
Derechos por cobrar no corrientes		-	-	-
Cuentas por cobrar a entidades relacionadas, no corrientes	(16)	-	-	-
Inversiones contabilizadas utilizando el método de la participación	(14)	350.941	102.541	152.337
Activos intangibles distintos de la plusvalía	(17)	1.092.168	966.349	877.721
Plusvalía		-	-	-
Propiedades, planta y equipo	(18)	37.888.924	30.088.956	29.558.853
Activos biológicos, no corrientes		-	-	-
Propiedades de inversión		-	-	-
Activos por impuestos diferidos	(19)	-	-	-
Total activo no corriente		<u>115.349.903</u>	<u>113.875.544</u>	<u>103.929.692</u>
Total Activos		<u>181.622.829</u>	<u>183.709.885</u>	<u>170.936.553</u>

Las notas adjuntas números 1 al 42 forman parte integral de estos estados financieros

CAJA DE COMPENSACION DE ASIGNACION FAMILIAR 18 DE SEPTIEMBRE

Estados de Situación Financiera Clasificados Individuales

Al 31 de diciembre de

PASIVOS Y PATRIMONIO	Nota	31.12.2014 M\$	31.12.2013 M\$	01.01.2013 M\$
Pasivo Corriente				
Otros pasivos financieros, corrientes	(23)	75.660.057	65.760.032	40.697.035
Cuentas por pagar comerciales y otras cuentas por pagar	(24)	13.727.677	12.435.350	10.176.831
Pasivos por mutuos hipotecarios endosables, corrientes	(22)	-	-	-
Cuentas por pagar a entidades relacionadas, corrientes	(16)	9.031	-	-
Otras provisiones corrientes	(27)	-	-	-
Pasivos por impuestos, corrientes	(19)	-	-	30.449
Provisiones corrientes por beneficios a los empleados	(39)	536.988	488.430	446.177
Otros pasivos no financieros, corrientes	(26)	20.981	39.877	300.778
Total de pasivos corrientes distintos de los pasivos incluidos en grupos de activos para su disposición clasificados como mantenidos para la venta		<u>89.954.734</u>	<u>78.723.689</u>	<u>51.651.270</u>
Pasivos incluidos en grupos de activos para su disposición clasificados como mantenidos para la venta		-	-	-
Total pasivo corriente		<u>89.954.734</u>	<u>78.723.689</u>	<u>51.651.270</u>
Pasivo no Corriente				
Otros pasivos financieros, no corrientes	(23)	39.626.596	57.419.701	68.007.213
Pasivos, no corrientes		-	-	-
Pasivos por mutuos hipotecarios endosables, no corrientes	(22)	-	-	-
Cuentas por pagar a entidades relacionadas, no corrientes	(16)	-	-	-
Otras provisiones no corrientes	(27)	-	-	-
Pasivo por impuestos diferidos	(19)	2.204.428	-	-
Provisiones no corrientes por beneficios a los empleados	(39)	18.896	18.896	18.896
Otros pasivos no financieros, no corrientes	(26)	86.258	168.577	77.258
Total pasivo no corriente		<u>41.936.178</u>	<u>57.607.174</u>	<u>68.103.367</u>
Total pasivo		<u>131.890.912</u>	<u>136.330.863</u>	<u>119.754.637</u>
Patrimonio				
Fondo Social		47.379.022	51.181.916	55.284.976
Resultados acumulados		-	-	-
Otras participaciones en el patrimonio		-	-	-
Otras reservas		5.960.121	-	-
Ganancia del ejercicio		(3.607.226)	(3.802.894)	(4.103.060)
Patrimonio atribuible a los propietarios de la controladora		<u>49.731.917</u>	<u>47.379.022</u>	<u>51.181.916</u>
Participaciones no controladoras		-	-	-
Total patrimonio		<u>49.731.917</u>	<u>47.379.022</u>	<u>51.181.916</u>
Total Pasivos y Patrimonio		<u>181.622.829</u>	<u>183.709.885</u>	<u>170.936.553</u>

Las notas adjuntas números 1 al 42 forman parte integral de estos estados financieros

CAJA DE COMPENSACION DE ASIGNACION FAMILIAR 18 DE SEPTIEMBRE

Estados de Resultados por Función Individuales

Por los ejercicios comprendidos entre el 01 de enero y el 31 de diciembre de 2014 y 2013

Estado de Resultados	Nota	31.12.2014 M\$	31.12.2013 M\$
Ingresos de actividades ordinarias	(28)		-
Costo de ventas			-
Ganancia bruta			-
Ganancias que surgen de la baja en cuentas de activos financieros medidos a costo amortizado			-
Otros ingresos, por función			-
Costos de distribución			-
Gastos de administración	(35-36)		-
Otros gastos, por función			-
Otras ganancias (pérdidas)			-
Ingresos financieros			-
Costos financieros			-
Participación en las ganancias (pérdidas) de asociadas y negocios conjuntos que se contabilicen utilizando el método de la participación			-
Diferencias de cambio			-
Resultado por unidades de reajuste			-
Ganancias (pérdidas) que surgen de la diferencia entre el valor libro anterior y el valor justo de activos financieros reclasificados medidos a valor razonable			-
Ganancia (pérdida), antes de impuestos			-
Gasto por impuestos a las ganancias	(19)		-
Ganancia (pérdida) procedente de operaciones continuadas			-
Ganancia (pérdida) procedente de operaciones discontinuadas			-
Ganancia (pérdida) de negocios no financieros			-
Ingresos por intereses y reajustes	(29)	29.816.574	29.710.732
Gastos por intereses y reajustes	(30)	(8.465.766)	(6.793.552)
Ingreso neto por intereses y reajustes		21.350.808	22.917.180

Las notas adjuntas números 1 al 42 forman parte integral de estos estados financieros

CAJA DE COMPENSACION DE ASIGNACION FAMILIAR 18 DE SEPTIEMBRE

Estados de Resultados por Función Individuales

Por los ejercicios comprendidos entre el 01 de enero y el 31 de diciembre de 2014 y 2013

Estado de Resultados	Nota	31.12.2014 M\$	31.12.2013 M\$
Ingresos por comisiones	(32)	3.429.445	2.390.244
Gastos por comisiones	(32)	<u>(909.283)</u>	<u>(1.473.069)</u>
Ingreso neto por comisiones		<u>2.520.162</u>	<u>917.175</u>
Ingresos por mutuos hipotecarios endosables		-	-
Egresos por mutuos hipotecarios endosables		-	-
Ingreso neto por administración de mutuos hipotecarios endosables		<u>-</u>	<u>-</u>
Utilidad neta de operaciones financieras		36.576	77.983
Utilidad (pérdida) de cambio neta		-	-
Otros ingresos operacionales	(34)	3.855.959	4.662.691
Provisión por riesgo de crédito	(33)	<u>(6.992.274)</u>	<u>(7.366.870)</u>
Total ingreso operacional neto		<u>20.771.231</u>	<u>21.208.159</u>
Remuneraciones y gastos del personal	(35)	(13.260.760)	(13.985.299)
Gastos de administración	(36)	(8.172.518)	(7.833.415)
Depreciaciones y amortizaciones		(664.744)	(603.677)
Deterioros		-	-
Otros gastos operacionales	(34)	<u>(1.230.519)</u>	<u>(1.037.747)</u>
Total gastos operacionales		<u>(23.328.541)</u>	<u>(23.460.138)</u>
Resultado operacional		(2.557.310)	(2.251.979)
Resultado por inversiones en sociedades		248.400	(49.796)
Corrección monetaria		-	-
Resultado antes de Impuesto a la Renta		<u>(2.308.910)</u>	<u>(2.301.775)</u>
Impuesto a la renta	(19)	<u>-</u>	<u>-</u>
Resultado de operaciones continuas		(2.308.910)	(2.301.775)
Ganancia (pérdida) de operaciones discontinuadas, neta de impuesto		-	-
Ganancia (pérdida) de servicios financieros		<u>(2.308.910)</u>	<u>(2.301.775)</u>

Las notas adjuntas números 1 al 42 forman parte integral de estos estados financieros

CAJA DE COMPENSACION DE ASIGNACION FAMILIAR 18 DE SEPTIEMBRE

Estados de Resultados por Función Individuales

Por los ejercicios comprendidos entre el 01 de enero y el 31 de diciembre de 2014 y 2013

	Nota	31.12.2014 M\$	31.12.2013 M\$
Beneficios Sociales			
Ingresos por prestaciones adicionales	(31)	737.938	898.890
Gastos por prestaciones adicionales	(31)	(2.070.558)	(2.478.631)
Ingreso neto por prestaciones adicionales		<u>(1.332.620)</u>	<u>(1.579.741)</u>
Ingresos por prestaciones complementarias		11.208	54.983
Gastos por prestaciones complementarias		-	-
Ingreso neto por prestaciones complementarias		<u>11.208</u>	<u>54.983</u>
Otros ingresos por beneficios sociales		26.887	30.274
Otros egresos por beneficios sociales		<u>(3.791)</u>	<u>(6.635)</u>
Ingreso neto por otros de beneficios sociales		<u>23.096</u>	<u>23.639</u>
Ganancia (pérdida) de beneficios sociales		<u>(1.298.316)</u>	<u>(1.501.119)</u>
Ganancia del ejercicio		<u>(3.607.226)</u>	<u>(3.802.894)</u>
Ganancia (pérdida), atribuible a los propietarios de la controladora		(3.607.226)	(3.802.894)
Ganancia (pérdida), atribuible a participaciones no controladoras		-	-
Ganancia del ejercicio		<u>(3.607.226)</u>	<u>(3.802.894)</u>

Las notas adjuntas números 1 al 42 forman parte integral de estos estados financieros

CAJA DE COMPENSACION DE ASIGNACION FAMILIAR 18 DE SEPTIEMBRE

Estados de Resultados Integrales Individuales

Por los ejercicios comprendidos entre el 01 de enero y el 31 de diciembre de 2014 y 2013

Estado de Resultados Integral	Nota	31.12.2014 M\$	31.12.2013 M\$
Ganancia (pérdida)		(3.607.226)	(3.802.894)
Componentes de otro resultado integral, antes de impuestos, diferencias de cambio por conversión			-
Ganancias (pérdidas) por diferencias de cambio de conversión, antes de impuestos			-
Ajustes de reclasificación en diferencias de cambio de conversión, antes de impuestos			-
Otro resultado integral, antes de impuestos diferencias de cambio por conversión			-
Activos financieros disponibles para la venta			-
Ganancias (pérdidas) por nuevas mediciones de activos financieros disponibles para la venta, antes de impuestos			-
Ajustes de reclasificación, activos financieros disponibles para la venta, antes de impuestos			-
Otro resultado integral, antes de impuestos, activos financieros disponibles para la venta			-
Coberturas del flujo de efectivo			-
Ganancias (pérdidas) por coberturas de flujos de efectivo, antes de impuestos			-
Ajustes de reclasificación, en coberturas de flujos de efectivo, antes de impuestos			-
Ajustes por importes transferidos al importe inicial en libros de las partidas cubiertas			-
Otro resultado integral, antes de impuestos, coberturas del flujo de efectivo			-
Otro resultado integral, antes de impuestos, ganancias (pérdidas) procedentes de inversiones en instrumentos de patrimonio			-
Otro resultado integral, antes de impuestos, ganancias (pérdidas) por revaluación			-
Otro resultado integral, antes de impuestos, ganancias (pérdidas) actuariales por planes de beneficios definidos			-
Participación en el otro resultado integral de asociadas y negocios conjuntos contabilizados utilizando el método de la participación			-
Otros componentes de otro resultado integral, antes de impuestos			-
Impuesto a las ganancias relacionado con componentes de otro resultado integral			-
Impuesto a las ganancias relacionado con diferencias de cambio de conversión de otro resultado integral			-
Impuesto a las ganancias relacionado con inversiones en instrumentos de patrimonio de otro resultado integral			-

Las notas adjuntas números 1 al 42 forman parte integral de estos estados financieros

CAJA DE COMPENSACION DE ASIGNACION FAMILIAR 18 DE SEPTIEMBRE

Estados de Resultados Integrales Individuales

Por los ejercicios comprendidos entre el 01 de enero y el 31 de diciembre de 2014 y 2013

Estado de Resultados Integral	Nota	31.12.2014 M\$	31.12.2013 M\$
Impuesto a las ganancias relacionado con activos financieros disponibles para la venta de otro resultado integral			-
Impuesto a las ganancias relacionado con coberturas de flujos de efectivo de otro resultado integral			-
Impuesto a las ganancias relacionado con cambios en el superávit de revaluación de otro resultado integral			-
Impuesto a las ganancias relacionado con planes de beneficios definidos de otro resultado integral			-
Ajustes de reclasificación, en el impuesto a las ganancias relacionado con componentes de otro resultado integral			-
Suma de impuestos a las ganancias relacionados con componentes de otro resultado integral			-
Otro resultado integral			-
Subtotal resultado integral		-	-
Otros resultados integrales que no se reclasificarán al resultado del ejercicio			
Otro resultado integral, ganancias (pérdidas) por revaluación		8.164.549	-
Subtotal otros resultados integrales que no se reclasificarán al resultado del ejercicio		8.164.549	-
Impuesto a la renta relativo a componentes de otros resultados integrales que no se reclasificarán al resultado del ejercicio		(2.204.428)	-
Total otros resultados integrales que no se reclasificarán al resultado del ejercicio		5.960.121	-
TOTAL OTROS RESULTADOS INTEGRALES		5.960.121	-
UTILIDAD INTEGRAL DEL EJERCICIO		2.352.895	-

Las notas adjuntas números 1 al 42 forman parte integral de estos estados financieros

CAJA DE COMPENSACION DE ASIGNACION FAMILIAR 18 DE SEPTIEMBRE

Estados de Cambios en el Patrimonio Neto Individuales

Por los ejercicios comprendidos entre el 01 de enero y el 31 de diciembre de 2014 y 2013

	Fondo Social	Otras Reservas	Ganancias (pérdidas) Acumuladas	Patrimonio Atribuible a los Propietarios de la Controladora	Participaciones no Controladoras	Patrimonio Total
	M\$	M\$	M\$	M\$	M\$	M\$
Saldo inicial período actual 01.01.2014	51.181.916	-	(3.802.894)	47.379.022	-	47.379.022
Incremento (disminución) por cambios en políticas contables	-	-	-	-	-	-
Incremento (disminución) por correcciones de errores	-	-	-	-	-	-
Saldo inicial reexpresado	51.181.916	-	(3.802.894)	47.379.022	-	47.379.022
Cambios en patrimonio	-	-	-	-	-	-
Resultado integral	-	-	-	-	-	-
Ganancia (pérdida)	-	-	(3.607.226)	(3.607.226)	-	(3.607.226)
Otro resultado integral	-	5.960.121	-	5.960.121	-	5.960.121
Resultado integral	-	-	-	-	-	-
Incremento de fondo social	-	-	-	-	-	-
Incremento (disminución) por transferencias y otros cambios	(3.802.894)	-	3.802.894	-	-	-
Incremento (disminución) por cambio en la participación de subsidiarias que no impliquen pérdida de control	-	-	-	-	-	-
Total de cambios en patrimonio	(3.802.894)	5.960.121	195.668	2.352.895	-	2.352.895
Saldo final período actual 31.12.2014	47.379.022	5.960.121	(3.607.226)	49.731.917	-	49.731.917

Las notas adjuntas números 1 al 42 forman parte integral de estos estados financieros

CAJA DE COMPENSACION DE ASIGNACION FAMILIAR 18 DE SEPTIEMBRE

Estados de Cambios en el Patrimonio Neto Individuales

Por los ejercicios comprendidos entre el 01 de enero y el 31 de diciembre de 2014 y 2013

	Fondo Social	Ganancias (pérdidas) Acumuladas	Patrimonio Atribuible a los Propietarios de la Controladora	Participaciones no Controladoras	Patrimonio Total
	M\$	M\$	M\$	M\$	M\$
Saldo inicial período actual 01.01.2013	55.284.976	(4.103.060)	51.181.916	-	51.181.916
Incremento (disminución) por cambios en políticas contables	-	-	-	-	-
Incremento (disminución) por correcciones de errores	-	-	-	-	-
Saldo inicial reexpresado	55.284.976	(4.103.060)	51.181.916	-	51.181.916
Cambios en patrimonio	-	-	-	-	-
Resultado integral	-	-	-	-	-
Ganancia (pérdida)	-	(3.802.894)	(3.802.894)	-	(3.802.894)
Otro resultado integral	-	-	-	-	-
Resultado integral	-	-	-	-	-
Incremento de fondo social	-	-	-	-	-
Incremento (disminución) por transferencias y otros cambios	(4.103.060)	4.103.060	-	-	-
Incremento (disminución) por cambio en la participación de subsidiarias que no impliquen pérdida de control	-	-	-	-	-
Total de cambios en patrimonio	(4.103.060)	300.166	(3.802.894)	-	(3.802.894)
Saldo final período actual 31.12.2013	51.181.916	(3.802.894)	47.379.022	-	47.379.022

Las notas adjuntas números 1 al 42 forman parte integral de estos estados financieros

CAJA DE COMPENSACION DE ASIGNACION FAMILIAR 18 DE SEPTIEMBRE

Estados de Flujos de Efectivo (Método Directo) Individuales

Por los ejercicios comprendidos entre el 01 de enero y el 31 de diciembre de 2014 y 2013

	Nota	31.12.2014 M\$	31.12.2013 M\$
Flujos de Efectivo Procedentes de (utilizados en) Actividades de Operación			
Servicios no Financieros			
Clase de cobros por actividades de operación			
Cobros procedentes de las ventas de bienes y prestación de servicios		3.991.353	7.441.256
Cobros procedentes de regalías, cuotas, comisiones y otros ingresos de actividades ordinarias		-	-
Cobros procedentes de contratos mantenidos con propósitos de intermediación o para negociar		-	-
Cobros procedentes de primas y prestaciones, anualidades y otros beneficios de pólizas suscritas		-	-
Otros cobros por actividades de operación		52.799.012	49.292.667
Clases de pagos			
Pagos a proveedores por el suministro de bienes y servicios		(13.115.566)	(18.305.246)
Pagos procedentes de contratos mantenidos para intermediación o para negociar		-	-
Pagos a y por cuenta de los empleados		(16.863.686)	(16.059.206)
Pagos por primas y prestaciones, anualidades y otras obligaciones derivadas de las pólizas suscritas		-	-
Otros pagos por actividades de operación		(56.373.049)	(55.169.708)
Dividendos pagados		-	-
Dividendos recibidos		-	-
Intereses pagados		-	-
Intereses recibidos		30.583.033	31.248.455
Impuestos a las ganancias reembolsados (pagados)		-	-
Otras entradas (salidas) de efectivo		-	539.151
Subtotal flujos de efectivo netos procedentes de (utilizados en) actividades de operación de servicios no financieros		1.021.097	(1.012.631)

Las notas adjuntas números 1 al 43 forman parte integral de estos estados financieros

CAJA DE COMPENSACION DE ASIGNACION FAMILIAR 18 DE SEPTIEMBRE

Estados de Flujos de Efectivo (Método Directo) Individuales

Por los ejercicios comprendidos entre el 01 de enero y el 31 de diciembre de 2014 y 2013

	Nota	31.12.2014 M\$	31.12.2013 M\$
Servicios Financieros			
Utilidad (pérdida) consolidada del período		-	-
Cargos (abonos) a resultados que no significan movimientos de efectivo			
Depreciaciones y amortizaciones		-	-
Provisiones por riesgo de crédito		-	-
Ajuste a valor de mercado de instrumentos para negociación		-	-
Utilidad neta por inversiones en sociedades con influencia significativa		-	-
Utilidad neta en venta de activos recibidos en pago		-	-
Utilidad neta en venta de activos fijos		-	-
Otros cargos (abonos) que no significan movimiento de efectivo		-	-
Variación neta de intereses, reajustes y comisiones devengadas sobre activos y pasivos		-	-
Cambios en activos y pasivos que afectan al flujo operacional			
(Aumento) disminución en colocaciones de crédito social	(37)	9.976.198	(9.819.540)
(Aumento) disminución en activos por mutuos hipotecarios endosables		-	-
(Aumento) disminución en deudores previsionales		-	-
(Aumento) disminución de otros activos financieros		-	-
(Aumento) disminución de otros activos no financieros		-	-
(Aumento) disminución de deudores comerciales y otras cuentas por cobrar		-	-
Aumento (disminución) de otros pasivos financieros		-	-
Aumento (disminución) de cuentas por pagar comerciales y otras cuentas por pagar		-	-
Aumento (disminución) de pasivos por mutuos hipotecarios endosables		-	-
Aumento (disminución) de otros pasivos no financieros		-	-
Otros préstamos obtenidos a largo plazo		-	-
Pago de otros préstamos obtenidos a largo plazo		-	-
Otros		-	-
Subtotal flujos de efectivo netos procedentes de (utilizados en) actividades de la operación servicios financieros		<u>10.997.295</u>	<u>(10.832.171)</u>
Beneficios Sociales			
Prestaciones adicionales y complementarias		(466.495)	351.767
Otros		-	-
Subtotal flujos de efectivo netos procedentes de actividades de la operación servicios financieros		<u>(466.495)</u>	<u>351.767</u>
Flujos de efectivo netos (utilizados en) procedentes de actividades de operación		<u>10.530.800</u>	<u>(10.480.404)</u>

Las notas adjuntas números 1 al 43 forman parte integral de estos estados financieros

CAJA DE COMPENSACION DE ASIGNACION FAMILIAR 18 DE SEPTIEMBRE

Estados de Flujos de Efectivo (Método Directo) Individuales

Por los ejercicios comprendidos entre el 01 de enero y el 31 de diciembre de 2014 y 2013

	Nota	31.12.2014 M\$	31.12.2013 M\$
Flujos de Efectivo Procedentes de (Utilizados en) Actividades de Inversión			
Servicios no Financieros			
Flujos de efectivo procedentes de la pérdida de control de subsidiarias u otros negocios		-	-
Flujos de efectivo utilizados para obtener el control de subsidiarias u otros negocios		-	-
Flujos de efectivo utilizados en la compra de participaciones no controladoras		-	-
Otros cobros por la venta de patrimonio o instrumentos de deuda de otras entidades		31.426.560	32.893.317
Otros pagos para adquirir patrimonio o instrumentos de deuda de otras entidades		(49.942.067)	(48.723.397)
Otros cobros por la venta de participaciones en negocios conjuntos		-	-
Otros pagos para adquirir participaciones en negocios conjuntos		-	-
Préstamos a entidades relacionadas		-	-
Importes procedentes de la venta de propiedades, planta y equipo		-	-
Compras de propiedades, planta y equipo		-	-
Importes procedentes de ventas de activos intangibles		-	-
Compras de activos intangibles		-	-
Importes procedentes de otros activos a largo plazo		-	-
Compras de otros activos a largo plazo		-	-
Importes procedentes de subvenciones del gobierno		-	-
Anticipos de efectivo y préstamos concedidos a terceros		-	-
Cobros procedentes del reembolso de anticipos y préstamos concedidos a terceros		-	-
Pagos derivados de contratos de futuro, a término, de opciones y de permuta financiera		-	-
Cobros procedentes de contratos de futuro, a término, de opciones y de permuta financiera		-	-
Cobros a entidades relacionadas		-	-
Dividendos recibidos		-	-
Intereses recibidos		-	-
Impuestos a las ganancias reembolsados (pagados)		-	-
Otras entradas (salidas) de efectivo		-	-
Subtotal flujos de efectivo netos procedentes de (utilizados en) actividades de inversión de negocios no financieros		(18.515.507)	(15.830.080)

Las notas adjuntas números 1 al 43 forman parte integral de estos estados financieros

CAJA DE COMPENSACION DE ASIGNACION FAMILIAR 18 DE SEPTIEMBRE

Estados de Flujos de Efectivo (Método Directo) Individuales

Por los ejercicios comprendidos entre el 01 de enero y el 31 de diciembre de 2014 y 2013

	Nota	31.12.2014 M\$	31.12.2013 M\$
Servicios Financieros			
Aumento (disminución) neta de instrumentos de inversión disponibles para la venta		(1.500.000)	
Compras de activos fijos		(46.142)	(1.790.545)
Ventas de activos fijos		-	-
Inversiones en sociedades		-	-
Dividendos recibidos de inversiones en sociedades		-	-
(Aumento) disminución neta de otros activos y pasivos		-	-
Subtotal flujos de efectivo netos procedentes de (utilizados en) actividades de inversión		<u>(1.546.142)</u>	<u>(1.790.545)</u>
Beneficios Sociales			
Prestaciones y complementarias		-	-
Otros		-	-
Subtotal flujos de efectivo netos procedente de (utilizados en) actividades de inversión beneficios		<u>-</u>	<u>-</u>
Flujos de efectivo netos utilizados en actividades de inversión		<u>(20.061.649)</u>	<u>(17.620.625)</u>
Flujos de Efectivo Procedentes de (Utilizados en) Actividades de Financiación			
Servicios no Financieros			
Importes procedentes de la emisión de acciones		-	-
Importes procedentes de la emisión de otros instrumentos de patrimonio		-	-
Pagos por adquirir o rescatar las acciones de la entidad		-	-
Pagos por otras participaciones en el patrimonio		-	29.714
Importes procedentes de préstamos de largo plazo		-	-
Importes procedentes de préstamos de corto plazo		34.500.000	43.900.000
Total importes procedentes de préstamos		<u>34.500.000</u>	<u>43.929.714</u>
Préstamos de entidades relacionadas			
Pagos de préstamos		(16.404.333)	(14.619.547)
Pagos de pasivos por arrendamientos financieros		-	-
Pagos de préstamos a entidades relacionadas		-	-
Importes procedentes de subvenciones del gobierno		-	-
Dividendos pagados		-	-
Intereses pagados		(8.112.699)	(6.670.267)
Impuestos a las ganancias reembolsados (pagados)		-	-
Otras entradas (salidas) de efectivo		-	-
Subtotal flujos de efectivo netos procedentes de (utilizados en) actividades de financiación de servicios no financieros		<u>9.982.968</u>	<u>22.639.900</u>

Las notas adjuntas números 1 al 43 forman parte integral de estos estados financieros

CAJA DE COMPENSACION DE ASIGNACION FAMILIAR 18 DE SEPTIEMBRE

Estados de Flujos de Efectivo (Método Directo) Individuales

Por los ejercicios comprendidos entre el 01 de enero y el 31 de diciembre de 2014 y 2013

	Nota	31.12.2014 M\$	31.12.2013 M\$
Servicios Financieros			
Emisión de bonos		-	-
Pago de bonos		-	-
Otros préstamos obtenidos a largo plazo		-	-
Otros		-	-
Subtotal flujos de efectivo netos procedentes de (utilizados en) actividades de financiación servicios financieros		-	-
Beneficios Sociales			
Prestaciones y complementarias		-	-
Otros		-	-
Subtotal flujos de efectivo netos procedentes de (utilizados en) actividades de financiación beneficios sociales		-	-
Flujos de efectivo netos procedentes de (utilizados en) actividades de financiación		9.982.968	22.639.900
Incremento Neto (disminución) en el Efectivo y Equivalentes al Efectivo, antes del Efecto de los Cambios en la Tasa de Cambio		452.119	(5.461.129)
Efectos de la Variación en la Tasa de Cambio sobre el Efectivo y Equivalentes al Efectivo			
Efectos de la Variación en la Tasa de Cambio sobre el Efectivo y Equivalentes al Efectivo			
Incremento (disminución) Neto de Efectivo y Equivalentes al Efectivo		452.119	(5.461.129)
Efectivo y Equivalentes al Efectivo al Principio del Período		1.660.265	7.121.394
Efectivo y Equivalentes al Efectivo al Final del Período		2.112.384	1.660.265

Las notas adjuntas números 1 al 43 forman parte integral de estos estados financieros

CAJA DE COMPENSACION DE ASIGNACION FAMILIAR 18 DE SEPTIEMBRE

Notas a los Estados Financieros Individuales

Al 31 de diciembre de 2014 y 2013

Nota 1 - Información General

a) Constitución

La Caja de Compensación de Asignación Familiar 18 de Septiembre fue constituida mediante autorización del Decreto N°1.099 del Ministerio de Justicia de fecha 29 de junio de 1969.

En un comienzo se denominó Caja de Compensación de Asignación Familiar Obrera de la Sociedad de Fomento Fabril, en atención a que fue creada por la Sociedad de Fomento Fabril (SOFOFA). Su domicilio actual es Nataniel Cox 125 comuna de Santiago de Chile. La Caja es una Corporación de derecho privado, sin fines de lucro, cuyo objeto es la administración de prestaciones de seguridad social, que se regirá por el Estatuto General de las Cajas de Compensación de Asignación Familiar, contenido en la Ley N°18.833 de 1989, sus reglamentos, sus estatutos particulares y, por las disposiciones del Título III del Libro I del Código Civil. Las prestaciones obligatorias que por Ley administra la Caja, son las siguientes:

Asignación Familiar	D.L. N°307 de 6 de julio de 1974
Subsidio de Cesantía	D.L. N°603 de 10 de agosto de 1974
Subsidio de Incapacidad Laboral	D.F.L. N°44 de 24 de julio de 1978
Subsidio Reposo Maternal	Ley N°18.418 de 1 de agosto de 1985

De acuerdo con la Ley N°18.833, la Caja está sometida a la supervigilancia y a la fiscalización de la Superintendencia de Seguridad Social.

Mediante decreto publicado en el Diario Oficial de 23 de enero de 2001, se aprueba la fusión de las Cajas de Compensación 18 de Septiembre y Javiera Carrera, absorbiendo la primera a la segunda, sucediéndole en todos sus derechos y obligaciones, y a la consecuente disolución de la C.C.A.F. "Javiera Carrera" conforme a los respectivos acuerdos adoptados por los honorables directores de dichas entidades, reducidos respectivamente a escrituras públicas el 5 y 8 de enero de 2001, ante Notarios Públicos de Valparaíso y Santiago.

La Caja es una corporación de derecho privado, sin fines de lucro, cuyo objetivo es la administración de Regímenes de Seguridad Social por delegación del Estado. Su objetivo es promover, organizar, coordinar y llevar a cabo iniciativas y acciones que tengan por objeto mejorar el bienestar social de los trabajadores afiliados y su núcleo familiar siendo fiscalizada por la Superintendencia de Seguridad Social.

CAJA DE COMPENSACION DE ASIGNACION FAMILIAR 18 DE SEPTIEMBRE

Notas a los Estados Financieros Individuales

Al 31 de diciembre de 2014 y 2013

Nota 1 - Información General (continuación)

a) Constitución (continuación)

Los productos y servicios que Caja 18 provee, tienen como objetivo la satisfacción oportuna y eficiente de las necesidades y contingencias de sus afiliados en el ámbito de las prestaciones familiares. Para lograr dicho objetivo, es fundamental conocer y comprometernos con los requerimientos de los afiliados, razón por la cual se han organizado diferentes canales de contacto, con el propósito de detectar sus necesidades y/o contingencias y así brindar coberturas oportunas y de calidad. En cuanto al apoyo social, Caja 18 otorga prestaciones obligatorias por cuenta del Estado, administrando prestaciones de seguridad social con el fin de pagar las asignaciones familiares y otorgar beneficios a los trabajadores y pensionados con el fin de cubrir tanto sus necesidades como la de sus familias, especialmente en el ámbito de la salud y la educación. Asimismo, Caja 18 es muy consciente de la vida en familia, la recreación y el buen uso del tiempo libre de sus afiliados, por lo que ha priorizado la creación de espacios agradables para el esparcimiento, el turismo y la recreación en familia, desarrollando ofertas turísticas y vacacionales de primer nivel a través de Centros propios a lo largo del país, con el objetivo de que sus afiliados disfruten periódicamente de actividades en torno al deporte y la cultura.

b) Gobierno corporativo

De acuerdo a las mejores prácticas, la Caja ha implementado un Gobierno Corporativo a través de un conjunto de instancias y prácticas institucionales que influyen en el proceso de toma de decisiones.

Este Gobierno se basa en los principios y normas que regulan el funcionamiento administrativo de la Caja (Directorio y Gerencia General) y especialmente a través de la labor de apoyo a la gestión y administración eficiente de la organización. Es por lo anterior, que el Directorio ha decidido crear comités específicos para profundizar el análisis y la supervisión de aquellas materias, que por sus requerimientos técnicos, requieren una dedicación especial para apoyar al Directorio y a la Gerencia en las labores de supervisión y gestión. Estos comités tienen una periodicidad de reunión mensual, y cada uno de ellos se enmarca en el análisis, supervisión, cumplimiento e información de los temas tratados.

CAJA DE COMPENSACION DE ASIGNACION FAMILIAR 18 DE SEPTIEMBRE

Notas a los Estados Financieros Individuales

Al 31 de diciembre de 2014 y 2013

Nota 1 - Información General (continuación)

b) Gobierno corporativo (continuación)

Los Comités sesionados durante el período corresponden a:

- **Comité de Contraloría**

Su objetivo es velar por el cumplimiento de normas y procedimientos, la correcta aplicación y funcionamiento del sistema de control interno de la organización, monitorea a las unidades de gestión para el cumplimiento de los objetivos y que los estados financieros separados presenten razonablemente la posición financiera y el resultado de sus operaciones. Los principales asuntos tratados corresponden a análisis de los informes de auditoría en materia de procesos, tecnología, agencias, estados financieros e infraestructura y seguimiento de hallazgos de auditoría.

- **Comité de Finanzas y Riesgo**

Su objetivo es definir las políticas de colocación de crédito y de tratamiento de la morosidad, de acuerdo a las directrices de riesgo y rentabilidad definidas por el Directorio.

Además como función principal tiene el definir las políticas para administrar los riesgos de liquidez y solvencia, riesgo de mercado y riesgo crediticio, así como también definir los distintos planes de contingencia, frente a los diversos escenarios que la Caja puede enfrentar.

- **Comité de Tecnología y Procesos**

Su objetivo es velar que los desarrollos asociados a tecnologías de información y sistemas logren integrar y dar confiabilidad a los datos, con miras a sustentar una adecuada toma de decisiones y generación de reportes de calidad. También se preocupa que los desarrollos internos y las soluciones adquiridas externamente armonicen con los objetivos establecidos.

CAJA DE COMPENSACION DE ASIGNACION FAMILIAR 18 DE SEPTIEMBRE

Notas a los Estados Financieros Individuales

Al 31 de diciembre de 2014 y 2013

Nota 1 - Información General (continuación)

b) Gobierno corporativo (continuación)

- Comité de comercial e infraestructura

Su objetivo es definir los lineamientos estratégicos en materia comercial, los planes de acción necesario para definir la cartera de productos las políticas de inversión y mantención para conservar en óptimas condiciones los edificios corporativos y centros recreacionales, vacacionales y de salud, con la finalidad de otorgar el máximo bienestar y servicio, tanto a empresas adherentes, trabajadores afiliados y pensionados, así como también al propio personal de la Caja.

- Comité de gestión y desarrollo de personas

Su objetivo es estudiar los planes de incentivo y la política de remuneraciones, en concordancia con los sistemas de evaluación de desempeño definidos por la institución, con miras a optimizar el eficiente desempeño de las personas. También define las dotaciones óptimas necesarias para desarrollar los distintos procesos de negocios.

- Comité estratégico

Conformado por el Directorio en pleno y su objetivo es preocuparse del seguimiento del Plan Estratégico Institucional. Dentro de ello, el control del Plan Comercial y la Política de Inversión en mejoras computacionales y de infraestructura y la aplicación de una prudente Administración de Riesgo, conforman sus ejes de control principales.

c) Inscripción en el registro de valores

La Caja no presenta inscripción en el registro de valores.

d) Entidades fiscalizadoras

La Caja, se encuentra fiscalizada por la Superintendencia de Seguridad Social de acuerdo a las leyes N°16.395 y N°18.833.

CAJA DE COMPENSACION DE ASIGNACION FAMILIAR 18 DE SEPTIEMBRE

Notas a los Estados Financieros Individuales

Al 31 de diciembre de 2014 y 2013

Nota 1 - Información General (continuación)

e) Políticas y procedimientos

La Caja ha establecido y comunicado apropiadamente políticas y procedimientos que resumen como deben implementarse y ejecutarse las tareas importantes y controles.

Desde el año 2011 se comenzó con una serie de mejoras sistémicas que apuntan a fortalecer las directrices de control interno de las políticas y procedimientos establecidos.

Por otro lado, la Caja posee alternativas de financiamiento que ofrece una cobertura de crédito social al cual pueden recurrir nuestros afiliados según sus intereses y necesidades, teniendo la certeza de que obtendrán una solución cuya calidad y costo serán convenientes respecto al mercado.

Su Casa Matriz se encuentra ubicada en Nataniel Cox 125, Santiago.

Las actividades de la Caja, están organizadas en cuatro segmentos operacionales, basados en el giro principal de cada sociedad, descritos en Nota 7.

f) Empleados

El siguiente cuadro muestra el número de empleados de la Caja al 31 de diciembre de 2014 y 2013:

Sociedad	31.12.2014 M\$	31.12.2013 M\$
CCAF 18 de Septiembre	950	1.138
Total empleados	<u>950</u>	<u>1.138</u>

CAJA DE COMPENSACION DE ASIGNACION FAMILIAR 18 DE SEPTIEMBRE

Notas a los Estados Financieros Individuales

Al 31 de diciembre de 2014 y 2013

Nota 2 - Resumen de Principales Políticas Contables

2.1) Período contable

Los presentes estados financieros individuales cubren los siguientes períodos:

- Estado de Situación Financiera Clasificado: Al 31 de diciembre de 2014 comparativo con los ejercicios terminados al 31 de diciembre de 2013 y al 01 de enero de 2013.
- Estado de Resultados por Función y Estado de Resultados Integrales: Por los ejercicios comprendidos entre el 01 de enero y el 31 de diciembre de 2014 y 2013.
- Estado de Cambios en el Patrimonio Neto: Por los ejercicios comprendidos entre el 01 de enero y el 31 de diciembre de 2014 y 2013.
- Estado de Flujos de Efectivo: Por los ejercicios comprendidos entre el 01 de enero y el 31 de diciembre de 2014 y 2013.

2.2) Bases de preparación

Los presentes estados financieros individuales de la Caja 18 de Septiembre al 31 de diciembre de 2014 y 2013, han sido preparados de acuerdo a las Normas e instrucciones impartidas por la Superintendencia de Seguridad Social (SUSESO) en su Circular No. 2715 del 11 de febrero de 2011 (Derogando la Circular N°2654 del 26 de junio de 2010), la cual establece la preparación de los estados financieros individuales de acuerdo con Normas Internacionales de Información Financiera (NIIF) emitidas por el International Accounting Standard Board (IASB), salvo en lo que respecta a las Provisiones por Riesgo de Crédito, las que deben ceñirse a la normativa impartida para tal efecto por dicha Superintendencia, mediante Circular N°2.588, de 2009, y sus modificaciones posteriores.

La preparación de los estados financieros individuales conforme a las NIIF requiere el uso de ciertas estimaciones contables críticas. También exige a la Administración que ejerza su juicio en el proceso de aplicación de las políticas contables de Caja 18. En la Nota 6 se revelan las áreas que implican un mayor grado de juicio o complejidad o las áreas donde las hipótesis y estimaciones son significativas para los estados financieros individuales.

Los estados financieros individuales han sido emitidos por requerimiento de la Superintendencia de Seguridad Social y deben ser leídos y analizados en conjunto con los estados financieros consolidados de Caja de Compensación de Asignación Familiar 18 de Septiembre y Filiales.

CAJA DE COMPENSACION DE ASIGNACION FAMILIAR 18 DE SEPTIEMBRE

Notas a los Estados Financieros Individuales

Al 31 de diciembre de 2014 y 2013

Nota 2 - Resumen de Principales Políticas Contables (continuación)

2.2) Bases de preparación (continuación)

A la fecha de emisión de los presentes estados financieros individuales los siguientes pronunciamientos contables han sido emitidos por el IASB:

Pronunciamientos contables con aplicación efectiva posterior a contar del 1 de enero de 2014:

	Nuevas Normas	Fecha de aplicación obligatoria
IFRS 9	Instrumentos Financieros	1 de Enero de 2018
IFRS 14	Cuentas Regulatorias Diferidas	1 de Enero de 2016
IFRS 15	Ingresos procedentes de Contratos con Clientes	1 de Enero de 2017

	Mejoras y Modificaciones	Fecha de aplicación
IAS 19	Beneficios a los Empleados	1 de Julio 2014 y 1 de Enero
IFRS 3	Combinaciones de Negocios	1 de Julio 2014
IAS 40	Propiedades de Inversión	1 de Julio 2014
IAS 16	Propiedades, Planta y Equipo	1 de Enero de 2016
IAS 38	Activos Intangibles	1 de Enero de 2016
IAS 41	Agricultura	1 de Enero de 2016
IFRS 11	Acuerdos Conjuntos	1 de Enero de 2016
IAS 27	Estados Financieros Individuales	1 de Enero de 2016
IAS 28	Inversiones en Asociadas y Negocios Conjuntos	1 de Enero de 2016
IFRS 10	Estados Financieros Consolidados	1 de Enero de 2016
IFRS 5	Activos no Corrientes Mantenedidos para la Venta y	1 de Enero de 2016
IFRS 7	Instrumentos Financieros: Información a Revelar	1 de Enero de 2016
IAS 34	Información Financiera Intermedia	1 de Enero de 2016
IFRS 12	Información a Revelar sobre Participaciones en Otras	1 de Enero de 2016
IAS 1	Presentación de Estados Financieros	1 de Enero de 2016

La Sociedad al 31 de diciembre de 2014, no ha aplicado en forma anticipada estos nuevos pronunciamientos.

La Sociedad aún se encuentra evaluando los impactos que podrían generar las mencionadas normas y modificaciones, estimando que no afectarán significativamente los estados financieros.

CAJA DE COMPENSACION DE ASIGNACION FAMILIAR 18 DE SEPTIEMBRE

Notas a los Estados Financieros Individuales

Al 31 de diciembre de 2014 y 2013

Nota 2 - Resumen de Principales Políticas Contables (continuación)

2.3) Responsabilidad de la información

El Directorio de la Caja ha tomado conocimiento de la información contenida en estos estados financieros individuales, y se declara responsable respecto de la veracidad de la información incorporada en los mismos, y de la aplicación de los principios y criterios incluidos en las NIIF, Normas emitidas por la International Accounting Standards Board (IASB).

Los estados financieros han sido aprobados por su Directorio en sesión celebrada con fecha 14 de abril de 2015.

2.4) Inversiones contabilizadas por el método de la participación

Las inversiones se presentan de acuerdo al método de la participación en virtud de lo impuesto en la NIC 28 "Inversiones en asociadas y negocios conjuntos".

2.5) Información financiera por segmentos operativos

La NIIF 8 exige que las entidades adopten "el enfoque de la Administración" al revelar información sobre el resultado de sus segmentos operativos. En general, ésta es la información que la Administración utiliza internamente para evaluar el rendimiento de los segmentos y decidir cómo asignar los recursos a los mismos.

Esta información puede ser distinta de la utilizada en la elaboración del estado de resultados y del estado de situación financiera. Por lo tanto, la entidad deberá revelar las bases sobre las que la información por segmentos es preparada, así como las reconciliaciones con los importes reconocidos en el estado de resultados y en el balance.

Los segmentos operativos son informados de manera coherente con la presentación de los informes internos que usa la Administración en el proceso de la toma de decisiones.

CAJA DE COMPENSACION DE ASIGNACION FAMILIAR 18 DE SEPTIEMBRE

Notas a los Estados Financieros Individuales

Al 31 de diciembre de 2014 y 2013

Nota 2 - Resumen de Principales Políticas Contables (continuación)

2.5) Información financiera por segmentos operativos (continuación)

La Caja basa su designación de los segmentos en función de la diferenciación de productos/servicios y de la información financiera puesta a disposición de los tomadores de decisiones, en relación a materias tales como la medición de rentabilidad y asignación de inversiones.

Un segmento de operación es un componente de la Caja que participa en actividades de negocios en las que puede obtener ingresos e incurrir en gastos, incluyendo los ingresos y los gastos que se relacionan con transacciones con los otros componentes de la Caja, cuyos resultados operacionales, son revisados regularmente por la Administración de la Caja para tomar decisiones respecto de los recursos a ser asignados al segmento y evaluar su rendimiento, para los que existe información financiera discreta disponible.

La Caja posee cuatro segmentos sobre los que se debe informar, descrito a continuación, y estos segmentos ofrecen distintos productos o servicios, y son administrados por separado porque requieren distinta tecnología y estrategias de administración y gestión:

a) Crédito social

Segmento cuyo contenido abarca las operaciones por créditos de consumo y habitacionales otorgados a los afiliados y pensionados.

b) Fondos nacionales

Es la administración que efectúa la Caja en cuanto a los fondos nacionales entregados por el Estado.

c) Prestaciones adicionales

Corresponde a los beneficios otorgados a los afiliados y pensionados, ya sea en dinero o en programas sociales.

d) Otros servicios de la caja

Son todos los otros servicios prestados por la Caja y que no son atribuibles a ningún segmento en particular.

CAJA DE COMPENSACION DE ASIGNACION FAMILIAR 18 DE SEPTIEMBRE

Notas a los Estados Financieros Individuales

Al 31 de diciembre de 2014 y 2013

Nota 2 - Resumen de Principales Políticas Contables (continuación)

2.6) Transacciones en moneda extranjera y métodos de conversión

a) Moneda de presentación y moneda funcional

Las partidas incluidas en los estados financieros individuales se valoran utilizando la moneda del entorno económico principal en que la entidad opera, que es el peso chileno, correspondiendo a su moneda funcional y de presentación. Por consiguiente, los estados financieros se presentan en miles de pesos chilenos que es la moneda funcional y de presentación de Caja de Compensación de Asignación Familiar 18 de Septiembre.

b) Transacciones y saldos en moneda extranjera

Al 31 de diciembre de 2014 y 2013, la Caja no presenta operaciones en moneda extranjera.

2.7) Propiedades, planta y equipos

Reconocimiento y medición

Los terrenos y construcciones comprenden principalmente sucursales, oficinas y agencias.

Los ítems de propiedad, planta y equipo se encuentran valorizados al costo menos depreciación acumulada y si aplica, menos las posibles pérdidas por deterioro. El costo de adquisición incluye los costos externos más los costos internos formados por consumos de materiales en bodega, costo de mano de obra directa empleada en la instalación y una imputación de costos indirectos necesarios para llevar a cabo la inversión si es que corresponde.

Costos posteriores

El costo incurrido por reemplazar parte de un ítem de propiedad, planta y equipo es activado su valor libro, cuando sea posible que los beneficios económicos futuros incorporados dentro de la parte fluyan a la empresa y que su costo pueda ser medido de forma confiable. Los costos de mantenimiento de propiedades, plantas y equipos son reconocidos en el resultado cuando ocurren.

Los costos por desmantelar propiedades, plantas y equipos se reconocerán cuando se tenga certeza de dicha obligación.

CAJA DE COMPENSACION DE ASIGNACION FAMILIAR 18 DE SEPTIEMBRE

Notas a los Estados Financieros Individuales

Al 31 de diciembre de 2014 y 2013

Nota 2 - Resumen de Principales Políticas Contables (continuación)

2.7) Propiedades, planta y equipos (continuación)

Costos posteriores (continuación)

La depreciación de propiedad, plantas y equipos, es calculada linealmente basada en la vida útil estimada de los bienes del activo fijo, considerando el valor residual estimado de éstos. Las estimaciones de vidas útiles y valores residuales de los activos fijos son revisadas y ajustadas si es necesario, a cada fecha de cierre de los estados financieros.

Las vidas útiles estimadas de propiedades, plantas y equipos son las siguientes:

	31.12.2014	
	Vida Util Mínima (años)	Vida Util Máxima (años)
Edificios	10	80
Plantas y equipos	1	50
Instalaciones fijas y accesorios	1	80
Otros	1	80

2.8) Propiedades de inversión

Al 31 de diciembre de 2014 y 2013, la Caja no mantiene propiedades de inversión.

CAJA DE COMPENSACION DE ASIGNACION FAMILIAR 18 DE SEPTIEMBRE

Notas a los Estados Financieros Individuales

Al 31 de diciembre de 2014 y 2013

Nota 2 - Resumen de Principales Políticas Contables (continuación)

2.9) Activos intangibles

a) Plusvalía

La plusvalía representa el exceso del costo de adquisición sobre el valor razonable de la participación de la Caja en los activos netos identificables de la filial / coligada adquirida en la fecha de adquisición. La plusvalía relacionada con adquisiciones de filiales se incluye en activos intangibles. La plusvalía relacionada con adquisiciones de coligadas se incluye en inversiones en coligadas, y se somete a pruebas por deterioro de valor junto con el saldo total de la coligada. La plusvalía reconocida por separado se somete a pruebas por deterioro de valor anualmente y se valora por su costo menos pérdidas acumuladas por deterioro. Las ganancias y pérdidas por la venta de una entidad incluyen el importe en libros de la plusvalía relacionado con la entidad vendida. La plusvalía se asigna a las unidades generadoras de efectivo (UGE) con el propósito de probar las pérdidas por deterioro. La asignación se realiza en aquellas UGE que se espera vayan a beneficiarse de la combinación de negocios en la que surgió dicha plusvalía. Cada una de esas UGE representa la inversión de la Caja.

b) Marcas comerciales y licencias

Las marcas comerciales y las licencias se presentan a costo histórico. Tienen una vida útil definida y se llevan a costo menos amortización acumulada. La amortización se calcula por el método lineal para asignar el costo de las marcas y licencias durante su vida útil estimada (15 a 20 años).

c) Programas informáticos

Las licencias para programas informáticos adquiridas, se capitalizan sobre la base de los costos en que se ha incurrido para adquirirlas y prepararlas para usar el programa específico. Estos costos se amortizan durante sus vidas útiles estimadas (5 a 7 años). Los gastos relacionados con el desarrollo o mantenimiento de programas informáticos se reconocen como gasto cuando se incurre en ellos. Los costos directamente relacionados con la producción de programas informáticos únicos e identificables controlados por la Caja, y que es probable que vayan a generar beneficios económicos superiores a los costos durante más de un año, se reconocen como activos intangibles. Los costos directos incluyen los gastos del personal que desarrolla los programas informáticos y un porcentaje adecuado de gastos generales.

Los costos de desarrollo de programas informáticos reconocidos como activos, se amortizan durante sus vidas útiles estimadas (no superan los 3 años).

CAJA DE COMPENSACION DE ASIGNACION FAMILIAR 18 DE SEPTIEMBRE

Notas a los Estados Financieros Individuales

Al 31 de diciembre de 2014 y 2013

Nota 2 - Resumen de Principales Políticas Contables (continuación)

2.9) Activos intangibles (continuación)

d) Gastos de investigación y desarrollo

Los gastos de investigación se reconocen como un gasto cuando se incurre en ellos. Los costos incurridos en proyectos de desarrollo (relacionados con el diseño y prueba de productos nuevos o mejorados) se reconocen como activo intangible cuando se cumplen los siguientes requisitos:

- Técnicamente, es posible completar la producción del activo intangible de forma que pueda estar disponible para su utilización o su venta;
- La Administración tiene intención de completar el activo intangible en cuestión, para usarlo o venderlo;
- Existe la capacidad para utilizar o vender el activo intangible;
- Es posible demostrar la forma en que el activo intangible vaya a generar probables beneficios económicos en el futuro;
- Existe disponibilidad de los adecuados recursos técnicos, financieros o de otro tipo, para completar el desarrollo y para utilizar o vender el activo intangible; y
- Es posible valorar, de forma fiable, el desembolso atribuible al activo intangible durante su desarrollo.

Otros gastos de desarrollo se reconocen como gasto cuando se incurre en ellos. Los costos de desarrollo previamente reconocidos como un gasto no se reconocen como un activo en un ejercicio posterior o período posterior. Los costos de desarrollo con una vida útil finita que se capitalizan se amortizan desde su utilización de manera lineal durante el período en que se espera que generen beneficios.

2.10) Costos por intereses

Los costos por intereses directamente asociados a la adquisición, construcción o producción de activos calificados, que son aquellos activos que requieren, necesariamente, de un período de tiempo significativo antes de estar preparados para su uso o venta, se agregan al costo de dichos activos, hasta el momento en que dichos activos se encuentren sustancialmente preparados para su uso o venta.

CAJA DE COMPENSACION DE ASIGNACION FAMILIAR 18 DE SEPTIEMBRE

Notas a los Estados Financieros Individuales

Al 31 de diciembre de 2014 y 2013

Nota 2 - Resumen de Principales Políticas Contables (continuación)

2.11) Pérdidas por deterioro de valor de los activos no financieros

Durante el ejercicio, y fundamentalmente en la fecha de cierre del mismo, se evalúa si existe algún indicio de que algún activo pudiera haberse deteriorado. En caso de que exista algún indicio de deterioro, se realiza una estimación del monto recuperable de dicho activo para determinar, en su caso, el monto del deterioro. Si se trata de activos identificables que no generan flujos de caja de forma independiente, se estima la recuperabilidad de la unidad generadora de efectivo a la que pertenece el activo, entendiendo como tal el menor grupo identificable de activos que generan entradas de efectivo independientes.

El monto recuperable es el mayor entre el valor de mercado menos el costo necesario para su venta y el valor en uso, entendiendo por valor en uso el valor actual de los flujos de caja futuros estimados.

Para el cálculo del valor de recuperación de las propiedades, plantas y equipos y de los activos intangibles, el valor en uso es el criterio utilizado por la Caja en la totalidad de los casos.

Para estimar el valor en uso, la Caja prepara las proyecciones de flujos de caja futuros a partir de los presupuestos más recientes disponibles. Estos presupuestos incorporan las mejores estimaciones de la Administración sobre los ingresos y costos de las unidades generadoras de efectivo utilizando las proyecciones sectoriales, la experiencia del pasado y las expectativas futuras. Estos flujos se descuentan para calcular su valor actual a una tasa que recoge el costo de capital del negocio. Para su cálculo se tiene en cuenta el costo actual del dinero y las primas de riesgo utilizadas de forma general entre los analistas para el negocio.

En el caso de que el monto recuperable sea inferior al valor neto en libros del activo, se registra la correspondiente pérdida por deterioro por la diferencia.

Las pérdidas por deterioro de valor de un activo (distinto de la plusvalía) reconocidas en ejercicios anteriores, son revertidas sólo cuando se produce un cambio en las estimaciones utilizadas para determinar el importe recuperable del mismo, desde que se reconoció el último deterioro. En estos casos, se aumenta el valor del activo con abono a resultados hasta el valor en libros que el activo hubiera tenido de no haberse reconocido en su oportunidad una pérdida por deterioro.

CAJA DE COMPENSACION DE ASIGNACION FAMILIAR 18 DE SEPTIEMBRE

Notas a los Estados Financieros Individuales

Al 31 de diciembre de 2014 y 2013

Nota 2 - Resumen de Principales Políticas Contables (continuación)

2.12) Activos financieros

La Caja clasifica sus activos financieros en las siguientes categorías: a valor razonable con cambios en resultados, préstamos y cuentas a cobrar, activos financieros mantenidos hasta su vencimiento y disponibles para la venta. La clasificación depende del propósito con el que se adquirieron los activos financieros. La administración determina la clasificación de sus activos financieros en el momento de reconocimiento inicial.

a) **Activos financieros a valor razonable con cambios en resultados**

Los activos financieros a valor razonable con cambios en resultado son activos financieros mantenidos para negociar. Un activo financiero se clasifica en esta categoría si se adquiere principalmente con el propósito de venderse en el corto plazo. Los derivados también se clasifican como adquiridos para su negociación a menos que sean designados como coberturas. Los activos en esta categoría se clasifican como activos corrientes.

b) **Préstamos y cuentas por cobrar**

Los préstamos y cuentas por cobrar son activos financieros no derivados con pagos fijos o determinables que no cotizan en un mercado activo. Se incluyen en activos corrientes, excepto para vencimientos superiores a 12 meses desde la fecha del balance, que se clasifican como activos no corrientes. Los préstamos y cuentas por cobrar se incluyen en colocaciones de crédito social, corrientes y no corrientes.

c) **Activos financieros disponibles para la venta**

Los activos financieros disponibles para la venta son no-derivados que se designan en esta categoría o no se clasifican en ninguna de las otras categorías. Se incluyen en activos no corrientes a menos que la administración pretenda enajenar la inversión en los 12 meses siguientes a la fecha de los estados de situación financiera. A la fecha de presentación de estos estados financieros individuales, la Caja no posee activos financieros disponibles para la venta.

2.13) Instrumentos financieros derivados y actividades de cobertura

Los derivados se reconocen inicialmente al valor razonable en la fecha en que se ha efectuado el contrato de derivados y posteriormente se vuelven a valorar a su valor razonable. El método para reconocer la pérdida o ganancia resultante depende de si el derivado se ha designado como un instrumento de cobertura y, si es así, de la naturaleza de la partida que está cubriendo. La Caja no presenta instrumentos derivados en la actualidad.

CAJA DE COMPENSACION DE ASIGNACION FAMILIAR 18 DE SEPTIEMBRE

Notas a los Estados Financieros Individuales

Al 31 de diciembre de 2014 y 2013

Nota 2 - Resumen de Principales Políticas Contables (continuación)

2.14) Inventarios

Al 31 de diciembre de 2014 y 2013 la Caja no posee inventarios, en caso de existir, se valorizarán histórico medio ponderado. Los valores así determinados no exceden los respectivos valores netos realizables.

2.15) Colocaciones de crédito social y activos por mutuos hipotecarios no endosables

Las colocaciones de crédito social y mutuos hipotecarios no endosables se reconocen inicialmente por su valor razonable y posteriormente por su costo amortizado de acuerdo con el método de tasa de interés efectivo, menos la provisión determinada por la Circular N°2.588, de 2009 de la Superintendencia de Seguridad Social.

El criterio definido para determinar la provisión de deterioro de la cartera de colocación se realiza en base a lo señalado según Circular N°2.588 y sus modificaciones posteriores, y es el siguiente:

2.16) Deterioro de la cartera de crédito social

El cálculo de las provisiones para crédito social se efectúa de acuerdo a lo establecido en la Circular N°2588 de la Superintendencia de Seguridad Social, la cual considera categorías según los distintos tipos de riesgos de la cartera de crédito:

- Provisión estándar: Corresponde a las provisiones por riesgo de crédito determinadas en base a la evaluación de la capacidad de pago del deudor respecto de la globalidad de sus obligaciones con la institución.
- Provisión idiosincrática: Esta provisión puede ser desglosada en provisión idiosincrática asociada a Cartera Renegociada y provisión idiosincrática asociada a Cartera no Renegociada.
- Cartera renegociada: Utiliza un criterio conservador para su cálculo donde se considera la máxima condición de morosidad del o los créditos que se están renegociando.
- Cartera no renegociada: En este caso el cálculo de la provisión se realiza mediante dos modelos estadísticos. Al primer modelo ingresan las operaciones de afiliados de empresas que han cotizado regularmente en los último 12 meses y al segundo modelo ingresan las operaciones de afiliados de empresas que no han cotizado los últimos 12 meses.

CAJA DE COMPENSACION DE ASIGNACION FAMILIAR 18 DE SEPTIEMBRE

Notas a los Estados Financieros Individuales

Al 31 de diciembre de 2014 y 2013

Nota 2 - Resumen de Principales Políticas Contables (continuación)

2.16) Deterioro de la cartera de crédito social (continuación)

Las variables involucradas para el deterioro de la cartera de Crédito Social, son las siguientes:

Modelo de empresas con cotizaciones:

- Número de créditos morosos/número total de créditos (al último cierre).
- Número de empresas en las que ha trabajado el afiliado que cotizan en la Caja.
- Número de cotizantes promedio de la empresa en los últimos 6 meses.
- Renta del afiliado.

Modelo de empresas sin cotizaciones:

- Número de créditos morosos/número total de créditos (al último cierre).
- Cuotas canceladas/plazo pactado (al último cierre).
- Número de empresas en las que ha trabajado el afiliado que cotizan en la Caja.

La determinación de los montos por deterioro corresponde al porcentaje determinado en función de la naturaleza de morosidad por el saldo capital de deuda.

2.17) Efectivo y equivalentes al efectivo

El efectivo y equivalentes al efectivo incluyen el efectivo en caja, saldos disponibles en cuentas corrientes, los depósitos a plazo en entidades de crédito, otras inversiones de gran liquidez con un vencimiento original de tres meses o menos. El efectivo y equivalentes al efectivo se reconocen en el estado de situación financiera al valor razonable o costo amortizado según corresponda.

2.18) Fondo social

Está constituido por los recursos netos de la Caja formados a través del tiempo, conforme a lo dispuesto en el Artículo 29 de la Ley N°18.833, norma legal que establece los estatutos para las Cajas de Compensaciones.

En el Artículo N°29 de la mencionada Ley se establece que las Cajas de Compensación constituirán un fondo, que se denominará Fondo Social, y que se formará con los siguientes recursos: comisiones, reajustes e intereses de los capitales dados en préstamos, rentas de inversiones, multas e intereses penales, producto de venta de bienes y servicios, donaciones, herencias, legados y demás recursos que establezca la ley. El Artículo 30 señala que los recursos del Fondo Social se destinarán a financiar los regímenes de prestaciones de Crédito Social y de prestaciones adicionales, a adquirir bienes para el funcionamiento de la Caja de Compensación y al financiamiento de los Gastos administrativos de esta.

CAJA DE COMPENSACION DE ASIGNACION FAMILIAR 18 DE SEPTIEMBRE

Notas a los Estados Financieros Individuales

Al 31 de diciembre de 2014 y 2013

Nota 2 - Resumen de Principales Políticas Contables (continuación)

2.18) Fondo social (continuación)

También se incluirán en este ítem las Provisiones por Riesgo de Crédito que hubiesen sido autorizadas por la Superintendencia de Seguridad Social de conformidad con las instrucciones impartidas en el punto III.4 de la Circular N°2.588, de 11 de diciembre de 2009.

2.19) Cuentas por pagar comerciales y otras cuentas por pagar

Los proveedores se reconocen inicialmente a su valor razonable y posteriormente se valoran por su costo amortizado utilizando el método de tasa de interés efectivo, para aquellas transacciones significativas de plazos superiores a 90 días.

2.20) Otros pasivos financieros

Los recursos ajenos se reconocen, inicialmente, por su valor razonable, netos de los costos en que se haya incurrido en la transacción. Posteriormente, los recursos ajenos se valorizan por su costo amortizado; cualquier diferencia entre los fondos obtenidos (netos de los costos necesarios para su obtención) y el valor de reembolso, se reconoce en el estado de resultados durante la vida de la deuda de acuerdo con el método de la tasa de interés efectivo.

2.21) Impuesto a las ganancias e impuestos diferidos

Las actividades principales de la Caja no están afectas a impuesto a la renta de primera categoría, de acuerdo a la exención establecida en el número 3e inciso final del Artículo N°40 de la Ley de Impuesto a la Renta.

Las diferencias entre el valor contable de los activos y pasivos y su base tributaria generan saldos de impuestos diferidos de activos y pasivos, que se calculan utilizando las tasas impositivas que se espera estén en vigor cuando los activos y pasivos se realicen, la Caja no ha reconocido impuestos diferidos por las diferencias existentes entre la base contable y la base tributaria, por considerar que dichas diferencias son de carácter permanente, debido a su régimen tributario.

CAJA DE COMPENSACION DE ASIGNACION FAMILIAR 18 DE SEPTIEMBRE

Notas a los Estados Financieros Individuales

Al 31 de diciembre de 2014 y 2013

Nota 2 - Resumen de Principales Políticas Contables (continuación)

2.22) Beneficios a los empleados

a) Obligaciones por pensiones

No aplica

b) Otras obligaciones posteriores a la jubilación

No aplica

c) Indemnizaciones por retiro

En concordancia a lo dispuesto en el artículo 26 N°9 de la ley 18.833, CCAF 18 de Septiembre no puede pactar con su personal pagos por conceptos de indemnización de años de servicios, por lo cual no registra provisión alguna por dicho concepto. En el caso de pagarse una indemnización legal, ella se carga al resultado en el ejercicio en que ocurre dicho evento.

Sin embargo, la Caja provisiona indemnización por años de servicio, pactado en los convenios colectivos vigentes, correspondientes o aquellos trabajadores que prestan servicios en la Caja desde antes del 24 de julio de 1978, por no ser aplicable la prohibición de la citada Ley. Este beneficio es aplicable al trabajador de la Caja.

d) Vacaciones del personal

El costo de vacaciones del personal se contabiliza en el ejercicio en que este derecho se devenga, independiente de aquel en el cual los trabajadores hacen uso de él.

e) Planes de participación en beneficios y bonos

Caja 18 reconoce una provisión cuando está contractualmente obligada o cuando la práctica en el pasado ha creado una obligación implícita.

CAJA DE COMPENSACION DE ASIGNACION FAMILIAR 18 DE SEPTIEMBRE

Notas a los Estados Financieros Individuales

Al 31 de diciembre de 2014 y 2013

Nota 2 - Resumen de Principales Políticas Contables (continuación)

2.23) Provisiones

Las obligaciones existentes a la fecha de los estados financieros, surgidas como consecuencia de sucesos pasados de los que pueden derivarse perjuicios patrimoniales de probable materialización para la Caja, cuyo monto y momento de pago son inciertos, se registran en el estado de situación financiera como provisiones por el valor actual del monto más probable que se estima que la Caja tendrá que desembolsar para pagar la obligación.

Las provisiones se cuantifican teniendo en consideración la mejor información disponible en la fecha de la emisión de los estados financieros, sobre las consecuencias del suceso y son re-estimadas en cada cierre contable posterior.

2.24) Reconocimiento de ingresos

Los ingresos ordinarios incluyen el valor razonable de las contraprestaciones recibidas o a recibir por la venta de bienes y servicios en el curso ordinario de las actividades de la Caja de Compensación de Asignación Familiar 18 de Septiembre. Los ingresos ordinarios se presentan netos del impuesto sobre el valor añadido, devoluciones, rebajas y descuentos.

La Caja reconoce los ingresos cuando el importe de los mismos se puede valorar con fiabilidad, es probable que los beneficios económicos futuros vayan a fluir a la entidad y se cumplen las condiciones específicas para cada una de las actividades de la Caja. La Caja basa sus estimaciones en resultados históricos, teniendo en cuenta el tipo de cliente, el tipo de transacción y los términos concretos de cada acuerdo. A continuación se presenta la valorización por tipo de ingresos:

Intereses de crédito social

Los ingresos y gastos por intereses son reconocidos en el estado de resultados usando el principio contable del devengado, utilizando para ello el método de tasa efectiva, sin embargo, en el caso de los créditos sociales morosos se ha seguido el criterio prudencial de suspender el devengo de intereses y reajustes a los 90 días de morosidad.

Ingresos y gastos por prestaciones adicionales y complementarias

Solo se reconocen ingresos y gastos ordinarios derivados de la prestación de servicios a terceros cuando pueden ser estimados con fiabilidad y en función del grado de realización de la prestación del servicio a la fecha del estado de situación.

CAJA DE COMPENSACION DE ASIGNACION FAMILIAR 18 DE SEPTIEMBRE

Notas a los Estados Financieros Individuales

Al 31 de diciembre de 2014 y 2013

Nota 2 - Resumen de Principales Políticas Contables (continuación)

2.24) Reconocimiento de ingresos (continuación)

Ingresos y gastos por prestaciones de servicios

Corresponden a la prestación de servicios de recaudación principalmente, reconocidos al momento de generarse el derecho al cobro u obligación de su pago.

2.25) Arrendamientos

a) Cuando la caja es el arrendatario - arrendamiento financiero

La Caja arrienda determinadas propiedades, planta y equipos. Para los arrendamientos donde la Caja tiene sustancialmente todos los riesgos y beneficios inherentes a la propiedad, se clasifican como arrendamientos financieros. Los arrendamientos financieros se capitalizan al inicio del arrendamiento al valor razonable de la propiedad o activo arrendado o al valor presente de los pagos mínimos por el arrendamiento, el menor de los dos. Cada pago por arrendamiento se distribuye entre el pasivo y las cargas financieras para obtener una tasa de interés constante sobre el saldo pendiente de la deuda. Las correspondientes obligaciones por arrendamiento, netas de cargas financieras, se incluyen en Otros pasivos financieros. El elemento de interés del costo financiero se carga en el estado de resultados durante el período de arrendamiento de forma que se obtenga una tasa periódica constante de interés sobre el saldo restante del pasivo para cada período o ejercicio. El activo adquirido en régimen de arrendamiento financiero se deprecia durante su vida útil o la duración del contrato, el menor de los dos.

b) Cuando la caja es el arrendatario - arrendamiento operativo

Los arrendamientos en los que el arrendador conserva una parte importante de los riesgos y ventajas derivados de la titularidad del bien se clasifican como arrendamientos operativos. Los pagos en concepto de arrendamiento operativo (netos de cualquier incentivo recibido del arrendador) se cargan en el estado de resultados sobre una base lineal durante el período de arrendamiento.

CAJA DE COMPENSACION DE ASIGNACION FAMILIAR 18 DE SEPTIEMBRE

Notas a los Estados Financieros Individuales

Al 31 de diciembre de 2014 y 2013

Nota 2 - Resumen de Principales Políticas Contables (continuación)

2.25) Arrendamientos (continuación)

c) Cuando la Caja es el arrendador

Cuando los activos son arrendados bajo arrendamiento financiero, el valor actual de los pagos por arrendamiento se reconoce como una cuenta financiera a cobrar. La diferencia entre el importe bruto a cobrar y el valor actual de dicho importe se reconoce como rendimiento financiero del capital. Los ingresos por arrendamiento financiero se reconocen durante el período del arrendamiento de acuerdo con el método de la inversión neta, que refleja una tasa de rendimiento periódico constante. Los activos arrendados a terceros bajo contratos de arrendamiento operativo se incluyen dentro del rubro de propiedades, planta y equipos o en propiedades de inversión según corresponda.

Los ingresos derivados del arrendamiento operativo se reconocen de forma lineal durante el plazo del arrendamiento.

2.26) Contratos de construcción

La Caja no posee contratos de construcción

2.27) Activos no corrientes (o grupos de enajenación) mantenidos para la venta

Los activos no corrientes (o grupos de enajenación) son clasificados como disponibles para la venta cuando su valor de libros será recuperado principalmente a través de una transacción de venta y la venta es considerada altamente probable dentro de los siguientes 12 meses. Estos activos se registran al valor de libros o al valor razonable menos costos necesarios para efectuar su venta, el que fuera menor. La Caja no posee activos no corrientes mantenidos para la venta al 31 de diciembre de 2014 y 2013.

2.28) Medio ambiente

En el caso de existir pasivos ambientales se registran sobre la base de la interpretación actual de leyes y reglamentos ambientales, cuando sea probable que una obligación actual se produzca y el importe de dicha responsabilidad se pueda calcular de forma fiable.

Las inversiones en obras de infraestructura destinadas a cumplir requerimientos medioambientales son activadas siguiendo los criterios contables generales para propiedades, plantas y equipos.

CAJA DE COMPENSACION DE ASIGNACION FAMILIAR 18 DE SEPTIEMBRE

Notas a los Estados Financieros Individuales

Al 31 de diciembre de 2014 y 2013

Nota 2 - Resumen de Principales Políticas Contables (continuación)

2.29) Activos y pasivos medidos a costo amortizado

Costo amortizado es el costo de adquisición de un activo o pasivo financiero menos los costos incrementales (en más o menos según sea el caso), calculado con el método de la tasa de interés efectiva que considera la imputación del ingreso o gasto financiero a lo largo del período del instrumento.

El método de tasa de interés efectiva corresponde al método de cálculo del costo amortizado de un activo financiero y de la asignación de los ingresos por intereses durante todo el período correspondiente. La tasa de interés efectiva corresponde a la tasa que descuenta los flujos futuros de efectivo estimado por cobrar (incluyendo todos los cargos sobre puntos pagados o recibidos que forman parte integral de la tasa de interés efectiva, los costos de transacción y otros premios y descuentos), durante la vida esperada del activo financiero.

En el caso de los activos financieros, el costo amortizado incluye, además las correcciones a su valor motivadas por el deterioro que hayan experimentado, siendo estas las colocaciones de créditos social, activos por mutuos hipotecarios endosables, y deudas comerciales y otras cuentas por cobrar.

2.30) Deterioro activos financieros

Un activo financiero es evaluado en cada fecha de presentación para determinar si existe evidencia objetiva de deterioro. Un activo financiero está deteriorado si existe evidencia objetiva que uno o más eventos han tenido un efecto negativo en los flujos futuros que se espera se realicen por dichos activos.

En el caso de los activos financieros valorizados al costo amortizado, la pérdida por deterioro corresponde a la diferencia entre el valor libro del activo y el valor presente de los flujos futuros de caja estimados, descontados a la tasa de interés efectiva original del activo financiero.

CAJA DE COMPENSACION DE ASIGNACION FAMILIAR 18 DE SEPTIEMBRE

Notas a los Estados Financieros Individuales

Al 31 de diciembre de 2014 y 2013

Nota 2 - Resumen de Principales Políticas Contables (continuación)

2.31) Clasificación corriente y no corriente

En el estado de situación financiera, los saldos se clasifican en función de sus vencimientos, es decir, como corrientes aquellos con vencimiento igual o inferior a doce meses y como no corrientes los de vencimiento superior a dicho período.

En el caso de que existiesen obligaciones cuyo vencimiento es inferior a doce meses, pero cuyo refinanciamiento a largo plazo esté asegurado a discreción de la Caja mediante contratos de crédito disponibles de forma incondicional con vencimiento a largo plazo, podrían clasificarse como pasivos no corrientes.

2.32) Estado de flujo de efectivo

Para la elaboración del estado de flujos de efectivo por el método directo se toman en consideración los siguientes conceptos:

- Flujos de efectivo: las entradas y salidas de efectivo y de efectivo equivalentes, entendiéndose por éstas las inversiones a corto plazo de gran liquidez y con bajo riesgo de cambios en su valor, tales como: efectivo en caja y otras inversiones a corto plazo de alta liquidez.
- Actividades operacionales: corresponden a las actividades normales realizadas por la Caja, así como otras actividades que no pueden ser calificadas como de inversión o de financiamiento.
- Actividades de inversión: corresponden a la adquisición, enajenación o disposición por otros medios, de activos a largo plazo y otras inversiones no incluidas en el efectivo y equivalente de efectivo.
- Actividades de financiamiento: Las actividades que producen cambios en el tamaño y composición del patrimonio neto y de los pasivos que no formen parte de las actividades operacionales ni de inversión.

2.33) Compensación de saldos y transacciones

Como norma general en los estados financieros no se compensa ni los activos y pasivos, ni los ingresos y gastos, salvo en aquellos casos en que la compensación sea requerida o esté permitida por alguna norma y esta presentación sea el reflejo del fondo de la transacción.

Los ingresos o gastos con origen en transacciones que, contractualmente o por imperativo de una norma legal, contemplan la posibilidad de compensación y que la Caja tiene la intención de liquidar por su importe neto o de realizar el activo y proceder al pago del pasivo de forma simultánea, se presentan netos en las cuentas de resultados integrales y Estado de Situación Financiera.

CAJA DE COMPENSACION DE ASIGNACION FAMILIAR 18 DE SEPTIEMBRE

Notas a los Estados Financieros Individuales

Al 31 de diciembre de 2014 y 2013

Nota 2 - Resumen de Principales Políticas Contables (continuación)

2.34) Uso de Estimaciones y Juicios

En la preparación de los estados financieros consolidados se han utilizado determinadas estimaciones realizadas por la Administración de la Caja para cuantificar algunos de los activos, pasivos, ingresos, gastos y compromisos que figuran registrados en ellos. Estas estimaciones se refieren básicamente a:

- Pérdida estimada por deterioro de activos.
- Valorización de instrumentos financieros.
- Las vidas útiles de propiedades, plantas y equipos e intangibles.
- Beneficio a los empleados.
- Compromisos y contingencias.

2.35) Reformulación Ejercicio 2013

Con motivo de revisiones realizadas por la Caja y basados en las Normas Internacionales de Información Financiera (NIIF), se ha reformulado el estado de situación financiera al 1 de enero de 2013 y 31 de diciembre de 2013, y los estados de resultados integrales y de cambios en el patrimonio por el año terminado el 31 de diciembre de 2013, para efectos comparativos de acuerdo con Normas Internacionales de Información Financiera.

Dado lo anterior, la Institución corrigió el rubro de Otros activos financieros producto de errores en la cuenta por cobrar correspondiente a la Securitización de operaciones de crédito, el rubro Inversiones en sociedades producto de la regularización de los valores de la inversión, el rubro Deudores comerciales y otras cuentas por cobrar producto del reconocimiento de deterioro en determinadas cuentas, y el rubro de Activos intangibles, producto de la baja de un software informático. El efecto en resultados acumulados correspondió a un cargo por M\$4.825.808 (pérdida) en el período de 2013 y M\$14.666.300 (pérdida) con efecto al ejercicio terminado al 31 de diciembre de 2012.

A continuación se presenta un detalle de cada uno de los ajustes efectuados:

a) Cuenta por cobrar correspondiente a la Securitización de operaciones de crédito

Se determinó que en el momento en que se emitió el bono securitizado, fue generada una cuenta de activo que no fue ajustada por las respectivas amortizaciones de los intereses de la serie preferente del bono securitizado. Además, producto del modelo de consolidación que impuso IFRS, a contar de 2011 debían incorporarse a los resultados de la Caja tanto los excedentes como los déficits del Patrimonio Separado, solo en aquella parte en que no guardaba relación con la cartera securitizada.

CAJA DE COMPENSACION DE ASIGNACION FAMILIAR 18 DE SEPTIEMBRE

Notas a los Estados Financieros Individuales

Al 31 de diciembre de 2014 y 2013

Nota 2 - Resumen de Principales Políticas Contables (continuación)

2.35) Reformulación Ejercicio 2013 (continuación)

No obstante, la Caja no reconoció el gasto de los intereses de la amortización de la serie preferente y contabilizó la totalidad de los excedentes. Los efectos en los estados financieros ascienden a MM\$15.371.157, los cuales son reflejados en los estados financieros al 31.12.2014.

b) Reconocimiento de inversiones en empresas relacionadas (Corporaciones)

Corresponde a la regularización en el reconocimiento de los valores de inversión asociados a las Corporaciones relacionadas a Caja 18.

c) Baja de Software Informatico

En el año 2011, Caja 18 inició un proyecto de desarrollo y optimización de su plataforma informática para los procesos core de su gestión, específicamente para los ciclos de administración de fondos nacionales y la plataforma de colocación y administración de créditos sociales. Para esto, se contrataron los servicios de la empresa "Tecnologías Lógicas", quienes ganaron la licitación correspondiente y comenzaron a partir de esa fecha con el trabajo de desarrollo descrito, el cual tenía fecha de puesta en marcha en productivo a mediados del año 2012. Luego de varios intentos fallidos, se tomó la decisión de entablar juicio contra esta empresa por incumplimiento en las condiciones contractuales, y los montos que contablemente se registraron como activos intangibles han sido ajustados contra resultados.

d) Deterioros aplicados sobre cuentas de activos

De acuerdo a análisis realizado a las partidas que componen las cuentas de Activo y que se clasifican en el rubro Deudores Comerciales y otras cuentas por cobrar corrientes, se procedió a aplicar deterioro por aquellos montos que en definitiva mantenían mas de un año de antigüedad y que en definitiva no presentaban las condiciones ideales para ser calificados como activos.

Se adjuntan estados financieros con las reformulaciones mencionadas.

CAJA DE COMPENSACION DE ASIGNACION FAMILIAR 18 DE SEPTIEMBRE

Notas a los Estados Financieros Individuales

Al 31 de diciembre de 2014 y 2013

ACTIVOS	Explicación	31.12.2013	Ajustes	31.12.2013
		M\$	M\$	M\$
Activo Corriente				
Efectivo y equivalentes al efectivo		1.660.265	-	1.660.265
Colocaciones de crédito social, corrientes		42.997.715	-	42.997.715
Deudores previsionales		7.907.242	-	7.907.242
Otros activos financieros, corrientes	(a)	22.857.197	(15.371.157)	7.486.040
Otros activos no financieros, corrientes		241	-	241
Deudores comerciales y otras cuentas por cobrar corrientes	(d)	8.542.504	789.206	9.331.710
Cuentas por cobrar a entidades relacionadas, corrientes		350.243	-	350.243
Activos por impuestos corrientes		100.885	-	100.885
Total activo corriente		84.416.292	(14.581.951)	69.834.341
Activo no Corriente				
Otros activos financieros no corrientes				
Colocaciones de crédito social, no corrientes (neto)		81.388.393	-	81.388.393
Activos por mutuos hipotecarios endosables, no corrientes		-	-	-
Otros activos no financieros no corrientes		1.329.305	-	1.329.305
Derechos por cobrar no corrientes		-	-	-
Cuentas por cobrar a entidades relacionadas, no corrientes		-	-	-
Inversiones contabilizadas utilizando el método del costo	(b)	56.298	46.243	102.541
Activos intangibles distintos de la plusvalía	(c)	1.909.308	(942.959)	966.349
Plusvalía		-	-	-
Propiedades, planta y equipo		30.088.956	-	30.088.956
Activos biológicos, no corrientes		-	-	-
Propiedades de inversión		-	-	-
Activos por impuestos diferidos		-	-	-
Total activo no corriente		114.772.260	(896.716)	113.875.544
Total Activos		199.188.552	(15.478.667)	183.709.885
PASIVOS Y PATRIMONIO				
Pasivo Corriente				
Otros pasivos financieros, corrientes		65.760.032	-	65.760.032
Cuentas por pagar comerciales y otras cuentas por pagar		8.421.909	4.013.441	12.435.350
Cuentas por pagar a entidades relacionadas, corrientes		-	-	-
Provisiones corrientes por beneficios a los empleados		488.430	-	488.430
Otros pasivos no financieros, corrientes		39.877	-	39.877
Total pasivo corriente		74.710.248	4.013.441	78.723.689
Pasivo no Corriente				
Otros pasivos financieros, no corrientes		57.419.701	-	57.419.701
Provisiones no corrientes por beneficios a los empleados		18.896	-	18.896
Otros pasivos no financieros, no corrientes		168.577	-	168.577
Total pasivo no corriente		57.607.174	-	57.607.174
Total pasivo		132.317.422	4.013.441	136.330.863
Patrimonio				
Fondo Social		65.848.216	(14.666.300)	51.181.916
Resultados acumulados		-	-	-
Ganancia del ejercicio		1.022.914	(4.825.808)	(3.802.894)
Total patrimonio		66.871.130	(19.492.108)	47.379.022
Total Pasivos y Patrimonio		199.188.552	(15.478.667)	183.709.885

CAJA DE COMPENSACION DE ASIGNACION FAMILIAR 18 DE SEPTIEMBRE

Notas a los Estados Financieros Individuales

Al 31 de diciembre de 2014 y 2013

Estado de Resultados	Explicación	31.12.2013	Ajustes	31.12.2013
		M\$	M\$	M\$ Reformulado
Ingresos por intereses y reajustes		29.710.732	-	29.710.732
Gastos por intereses y reajustes		(6.793.552)	-	(6.793.552)
Ingreso neto por intereses y reajustes		<u>22.917.180</u>	-	<u>22.917.180</u>
Ingresos por comisiones	(a)	13.846.733	(11.456.489)	2.390.244
Gastos por comisiones	(a)	(8.112.512)	6.639.443	(1.473.069)
Ingreso neto por comisiones		<u>5.734.221</u>	<u>(4.817.046)</u>	<u>917.175</u>
Utilidad neta de operaciones financieras		77.983	-	77.983
Otros ingresos operacionales		4.662.691	-	4.662.691
Provisión por riesgo de crédito		(7.366.870)	-	(7.366.870)
Total ingreso operacional neto		<u>26.025.205</u>	<u>(4.817.046)</u>	<u>21.208.159</u>
Remuneraciones y gastos del personal		(13.985.299)	-	(13.985.299)
Gastos de administración		(7.833.415)	-	(7.833.415)
Depreciaciones y amortizaciones	(c)	(644.711)	41.034	(603.677)
Deterioros		-	-	-
Otros gastos operacionales		(1.037.747)	-	(1.037.747)
Total gastos operacionales		<u>(23.501.172)</u>	<u>41.034</u>	<u>(23.460.138)</u>
Resultado operacional		2.524.033	(4.776.012)	(2.251.979)
Resultado por inversiones en sociedades	(b)	-	(49.796)	(49.796)
Corrección monetaria		-	-	-
Resultado antes de impuesto a la Renta		<u>2.524.033</u>	<u>(4.825.808)</u>	<u>(2.301.775)</u>
Impuesto a la renta		-	-	-
Resultado de operaciones continuas		2.524.033	(4.825.808)	(2.301.775)
Ganancia (pérdida) de operaciones discontinuadas, neta de impuesto		-	-	-
Ganancia (pérdida) de servicios financieros		<u>2.524.033</u>	<u>(4.825.808)</u>	<u>(2.301.775)</u>
Beneficios Sociales				
Ingresos por prestaciones adicionales		898.890	-	898.890
Gastos por prestaciones adicionales		(2.478.631)	-	(2.478.631)
Ingreso neto por prestaciones adicionales		<u>(1.579.741)</u>	-	<u>(1.579.741)</u>
Ingresos por prestaciones complementarias		54.983	-	54.983
Gastos por prestaciones complementarias		-	-	-
Ingreso neto por prestaciones complementarias		<u>54.983</u>	-	<u>54.983</u>
Otros ingresos por beneficios sociales		30.274	-	30.274
Otros egresos por beneficios sociales		(6.635)	-	(6.635)
Ingreso neto por otros de beneficios sociales		<u>23.639</u>	-	<u>23.639</u>
Ganancia (pérdida) de beneficios sociales		<u>(1.501.119)</u>	-	<u>(1.501.119)</u>
Ganancia del ejercicio		<u>1.022.914</u>	<u>(4.825.808)</u>	<u>(3.802.894)</u>
Ganancia (pérdida), atribuible a los propietarios de la controladora		1.022.914	(4.825.808)	(3.802.894)
Ganancia del ejercicio		<u>1.022.914</u>	<u>(4.825.808)</u>	<u>(3.802.894)</u>

CAJA DE COMPENSACION DE ASIGNACION FAMILIAR 18 DE SEPTIEMBRE

Notas a los Estados Financieros Individuales

Al 31 de diciembre de 2014 y 2013

ACTIVOS	Nota	01.01.2013	Ajustes	01.01.2013
		M\$	M\$	M\$ Reformulado
Activo Corriente				
Efectivo y equivalentes al efectivo		7.121.394	-	7.121.394
Colocaciones de crédito social, corrientes		41.424.830	-	41.424.830
Deudores previsionales		7.408.074	-	7.408.074
Otros activos financieros, corrientes	(a)	15.048.928	(10.554.111)	4.494.817
Otros activos no financieros, corrientes		65.220	-	65.220
Deudores comerciales y otras cuentas por cobrar corrientes	(d)	9.049.972	(4.208.228)	4.841.744
Cuentas por cobrar a entidades relacionadas, corrientes		1.632.418	-	1.632.418
Activos por impuestos corrientes		18.364	-	18.364
Total activo corriente		81.769.200	(14.762.339)	67.006.861
Activo no Corriente				
Otros activos financieros no corrientes				
Colocaciones de crédito social, no corrientes (neto)		72.540.846	-	72.540.846
Otros activos no financieros no corrientes		799.935	-	799.935
Inversiones contabilizadas utilizando el método del costo	(b)	56.298	96.039	152.337
Activos intangibles distintos de la plusvalía		877.721	-	877.721
Propiedades, planta y equipo		29.558.853	-	29.558.853
Total activo no corriente		103.833.653	96.039	103.929.692
Total Activos		185.602.853	(14.666.300)	170.936.553
PASIVOS Y PATRIMONIO				
PASIVOS Y PATRIMONIO	Explicación	01.01.2013	Ajustes	01.01.2013
		M\$	M\$	M\$ Reformulado
Pasivo Corriente				
Otros pasivos financieros, corrientes	(a)	40.697.035	-	40.697.035
Cuentas por pagar comerciales y otras cuentas por pagar		10.176.831	-	10.176.831
Pasivos por impuestos, corrientes		30.449	-	30.449
Provisiones corrientes por beneficios a los empleados		446.177	-	446.177
Otros pasivos no financieros, corrientes		300.778	-	300.778
Total pasivo corriente		58.613.067	(6.961.797)	51.651.270
Pasivo no Corriente				
Otros pasivos financieros, no corrientes		68.007.213	-	68.007.213
Provisiones no corrientes por beneficios a los empleados		18.896	-	18.896
Otros pasivos no financieros, no corrientes		77.258	-	77.258
Total pasivo no corriente		68.103.367	-	68.103.367
Total pasivo		126.716.434	(6.961.797)	119.754.637
Patrimonio				
Fondo Social		61.826.126	(6.541.150)	55.284.976
Ganancia del ejercicio		4.022.090	(8.125.150)	(4.103.060)
Total patrimonio		65.848.216	(14.666.300)	51.181.916
Total Pasivos y Patrimonio		192.564.650	(21.628.097)	170.936.553

CAJA DE COMPENSACION DE ASIGNACION FAMILIAR 18 DE SEPTIEMBRE

Notas a los Estados Financieros Individuales

Al 31 de diciembre de 2014 y 2013

Nota 3 - Adopción por primera vez de las Normas Internacionales de Información Financiera

Al 31 de diciembre de 2014 y 2013, no aplica la revelación de esta nota a los estados financieros, debido a que la transición a dichas normas se efectuó en los períodos 2011 y 2010.

Nota 4 - Cambios Contables

Al 31 de diciembre de 2014, no han ocurrido cambios contables significativos que afecten la interpretación de estos estados financieros. Respecto de los estados financieros al 31 de diciembre de 2013, se han efectuado ciertas reformulaciones las cuales se expresan en Nota 2.35.

Nota 5 - Gestión del Riesgo Financiero

5.1) Factores de riesgo financiero

A continuación se presentan los siguientes factores de riesgos financieros:

a) Riesgo de crédito

CCAF 18 de Septiembre, constituye provisiones de acuerdo a lo indicado en las Circulares 2.588 y 2.825. Éstas se pueden separar en dos conceptos: Provisión Estándar o por Mora y Provisión Idiosincrática.

CAJA DE COMPENSACION DE ASIGNACION FAMILIAR 18 DE SEPTIEMBRE

Notas a los Estados Financieros Individuales

Al 31 de diciembre de 2014 y 2013

Nota 5 - Gestión del Riesgo Financiero (continuación)

5.1) Factores de riesgo financiero (continuación)

a) Riesgo de crédito (continuación)

Provisión Estándar o por Mora, se aplica bajo los criterios definidos en la Circulares mencionadas, que clasifican al deudor de acuerdo a la máxima morosidad que reflejen sus operaciones al cierre de mes, y en el caso de operaciones renegociadas, se considera además la morosidad del crédito antecesor.

La distribución de las provisiones estándar de acuerdo a las categorías de riesgo, es la siguiente:

Categoría de Riesgo	Tipo Afiliado	
	Trabajador M\$	Pensionado M\$
Categoría A	887.327	-
Categoría B	508.893	19.461
Categoría C	569.801	17.910
Categoría D	637.041	24.699
Categoría E	661.925	16.210
Categoría F	613.588	21.795
Categoría G	698.105	17.185
Categoría H	4.566.372	127.719
Total	<u>9.143.052</u>	<u>244.979</u>

Provisión Idiosincrática, se estructura de acuerdo al modelo informado a la Superintendencia de Seguridad Social en febrero de 2012, modelo que comenzó aplicarse desde enero 2012 en adelante. Se consideran variables asociadas a la empresa de la cual depende el deudor y variables propias del deudor. En el caso de las variables empresas, se consideran la cantidad de trabajadores y la morosidad de la empresa.

Las variables del deudor corresponden a los ingresos, número de empresas en la que ha trabajado y porcentaje cancelado de la deuda. Al cierre de diciembre de 2014 y 2013, la constitución de Provisión Idiosincrática es de M\$719.823 y M\$1.156.910, respectivamente.

CAJA DE COMPENSACION DE ASIGNACION FAMILIAR 18 DE SEPTIEMBRE

Notas a los Estados Financieros Individuales

Al 31 de diciembre de 2014 y 2013

Nota 5 - Gestión del Riesgo Financiero (continuación)

5.1) Factores de riesgo financiero (continuación)

b) Riesgo de mercado

El Riesgo de Mercado corresponde a las pérdidas potenciales que pueda sufrir una Caja de Compensación como resultado de cambios en parámetros de mercado en un determinado período de tiempo.

Con el objetivo de poder realizar una apropiada gestión de riesgos y siguiendo los parámetros fijados por el comité de Basilea, se ha determinado que los principales tipos de Riesgo de Mercado para Caja 18 son:

- Riesgo de tasas de interés.
- Riesgo de tipo de cambio.
- Riesgo económico (cambios macro económicos).
- Riesgo inflación.
- Riesgo país.
- Riesgo crédito (distinto de colocaciones de crédito social).

Exposición al riesgo de mercado

La medición de la exposición al Riesgo de Mercado de Caja 18 se realiza sobre la base de la normativa, Circulares N°2.589 y N°2.840. A nivel de Políticas de Riesgo Financiero se establece que Caja 18 solo utiliza Libro de Caja al vencimiento, debido a que sus inversiones financieras se conservan al vencimiento. El riesgo de mercado se medirá considerando el impacto del descalce de activos y pasivos, diferenciando la exposición de corto plazo (menor a un año) y largo plazo, señalando formulas estandarizadas para cada una.

Exposición de Libro de Caja al Vencimiento	Limite en MMS (no auditado)
Exposición corto plazo	6.351

La Caja no está afecta a riesgos por las variaciones de tipos de cambio, ni a variaciones de tasas de interés de inversiones de instrumentos financieros. Sin embargo, es sensible a fluctuaciones en variaciones bruscas de inflación y en tasas de interés.

CAJA DE COMPENSACION DE ASIGNACION FAMILIAR 18 DE SEPTIEMBRE

Notas a los Estados Financieros Individuales

Al 31 de diciembre de 2014 y 2013

Nota 5 - Gestión del Riesgo Financiero (continuación)

5.1) Factores de riesgo financiero (continuación)

b) Riesgo de mercado (continuación)

Al 31 de diciembre de 2014 y 2013, el nivel de exposición de Riesgo de Mercado se encuentra dentro de los límites normativos.

Exposición de Libro de Caja al Vencimiento	Exposición (No auditado)	
	31.12.2014 MM\$	31.12.2013 MM\$
Exposición corto plazo	750	463
Exposición largo plazo	4.059	4.242
Total exposición	4.809	4.705

Análisis de estrés

El Test de Estrés de Riesgo de Mercado establece una estimación de pérdidas en un escenario futuro donde las condiciones de mercado sean adversas, impactando a las tasas de interés y la inflación. La simulación de escenarios económicos que poseen una baja probabilidad de ocurrencia es una útil herramienta para la gestión del riesgo, dado que permiten tener una mirada más precisa de las variables que pueden afectar a la empresa.

Se establece como la pérdida que sufra Caja 18 como la pérdida a valor presente del precio de mercado de los activos producto del cambio estructural de tasas de interés. Para efectos de cálculo se utiliza la metodología VAR al 99% y 99,9%

Escenario de Estrés (No auditado)	Exp. de acuerdo a Modelo MM\$	Pérdida Simulada MM\$	Pérdida Simulada en Relación a Fondo Social (*)
VAR 99%	4.809	4.862	7,37%
VAR 99,9%	4.809	6.351	9,63%

(*) Fondo Social a diciembre de 2014.

CAJA DE COMPENSACION DE ASIGNACION FAMILIAR 18 DE SEPTIEMBRE

Notas a los Estados Financieros Individuales

Al 31 de diciembre de 2014 y 2013

Nota 5 - Gestión del Riesgo Financiero (continuación)

5.1) Factores de riesgo financiero (continuación)

c) Riesgo de liquidez

Se define como riesgo de liquidez a la pérdida potencial ocasionada por el descalce en los plazos de las posiciones activas y pasivas de las entidades. La gestión en Caja 18 se rige de acuerdo a lo estipulado en las circulares N°2.502, N°2.586 y N°2.842 emitida por la SUSESO establece criterios para la evaluación y gestión del riesgo liquidez. Se entiende por liquidez la capacidad de transformar un activo en efectivo a los precios existentes en cada momento, sin incurrir en más pérdidas que en su caso imponga el mercado.

Para la gestión del riesgo de liquidez, Caja 18 administra niveles de liquidez según lo establecido en la normativa vigente sobre la materia y disposiciones internas, estimando los requerimientos mínimos a través de la aplicación de análisis periódicos de riesgo.

Con el objetivo de poder realizar una apropiada gestión de riesgos y siguiendo los parámetros fijados por el comité de Basilea, se ha determinado los principales tipos de riesgo que afectan al riesgo de liquidez de la Caja son:

- Riesgo País.
- Riesgo Crédito.
- Riesgo Inflación.
- Riesgo Legal y Normativo.
- Riesgo Operacional.
- Riesgo Económico.
- Riesgo Político.

CAJA DE COMPENSACION DE ASIGNACION FAMILIAR 18 DE SEPTIEMBRE

Notas a los Estados Financieros Individuales

Al 31 de diciembre de 2014 y 2013

Nota 5 - Gestión del Riesgo Financiero (continuación)

5.1) Factores de riesgo financiero (continuación)

c) Riesgo de liquidez (continuación)

Medición de los niveles de liquidez

La medición del riesgo liquidez se realiza a través del modelo determinado por la SUSESO, donde se establecen 5 bandas de tiempo para los flujos de las principales cuentas de ingreso y egreso:

- Banda 1: totalidad de flujos de 0 a 15 días.
- Banda 2: totalidad de flujos de 0 a 30 días.
- Banda 3: totalidad de flujos de 0 a 90 días.
- Banda 4: totalidad de flujos de 0 a 180 días.
- Banda 5: totalidad de flujos de 0 a 365 días.

En cada banda se mide el nivel de liquidez a través de la brecha de liquidez (egresos acumulados menos ingresos acumulados). La normativa vigente permite un descalce de brechas, ingresos menor a egresos, distinto para cada banda en relación al Fondo Social.

Al 31 de diciembre de 2014, el nivel de liquidez se encuentra dentro de los límites normativos.

Banda de Tiempo (No auditado)	Ingresos M\$	Egresos M\$	Brecha M\$
Banda 1	10.176	19.805	5.629
Banda 2	10.475	29.709	15.234
Banda 3	39.543	54.990	15.446
Banda 4	77.113	88.702	11.589
Banda 5	146.494	165.489	18.995

CAJA DE COMPENSACION DE ASIGNACION FAMILIAR 18 DE SEPTIEMBRE

Notas a los Estados Financieros Individuales

Al 31 de diciembre de 2014 y 2013

Nota 5 - Gestión del Riesgo Financiero (continuación)

5.1) Factores de riesgo financiero (continuación)

d) Riesgo operacional

Corresponde al proceso de identificación, medición y control del riesgo operacional que realiza la Caja en el desarrollo de las actividades necesarias para el cumplimiento de sus obligaciones establecidas en el marco legal. Este debe ser implementado y controlado por la Gerencia General de la Caja, teniendo presente las responsabilidades del Directorio, de los dueños de los procesos, de la Unidad de Riesgo Operacional, de las unidades internas de Control Interno y/o Auditoría Interna y en general, del personal de la Caja, el cual debe conocer y participar activamente en la gestión del riesgo operacional.

El objetivo es establecer una metodología adecuada y acorde con las necesidades de la Caja, considerando lo señalado en Circular N° 2.821 relativa a riesgo operacional; por lo que se establece como base el siguiente flujo de acción: identificación de riesgos - auto evaluación - generación de planes de mitigación - diseño de KRI - captura y registro de pérdidas operacionales - gestión de riesgo a través de los planes de mitigación.

El modelo contempla una visión integrada del riesgo operacional respecto de los productos y procesos, la continuidad del negocio y la seguridad de la información; generando los controles, dimensionamiento y planes sobre procesos, personas, sistemas y entorno.

La gestión del riesgo operacional considera los siguientes aspectos:

- Incorporación del concepto de riesgo operacional en la organización: si bien este aspecto ha sido definido por la alta Dirección de la Caja, resulta relevante que sea internalizado por las distintas áreas y unidades de negocios quienes en definitiva son los llamados a realizar la gestión efectiva del riesgo.
- Gestión de aspectos cualitativos del riesgo operacional: se establece la identificación de los riesgos, la estructura, modelo organizativo y las herramientas de gestión.
- Gestión de aspectos cuantitativos del riesgo operacional: se considera la implementación de las bases de datos que permitan integrar la gestión del riesgo tanto en sus aspectos cualitativos como cuantitativos.

CAJA DE COMPENSACION DE ASIGNACION FAMILIAR 18 DE SEPTIEMBRE

Notas a los Estados Financieros Individuales

Al 31 de diciembre de 2014 y 2013

Nota 5 - Gestión del Riesgo Financiero (continuación)

5.2) Gestión del riesgo del capital

La adecuada gestión del riesgo capital establece un marco de acción a las actividades de la Caja, siempre en búsqueda de poder garantizar la continuidad de la empresa a lo largo del tiempo.

La obtención del capital para el funcionamiento de la Caja establece en la actualidad 6 formas de financiamiento; recursos propios, leasing, bonos y préstamos bancarios, sobre la base de esto se establece que la estructura de endeudamiento debe cumplir estándares e indicadores de acuerdo la Política de Riesgo Financiero.

Nota 6 - Estimaciones y Criterios Contables

Las estimaciones y criterios se evalúan continuamente y se basan en la experiencia histórica y otros factores, incluidas las expectativas de sucesos futuros que se creen razonables bajo las circunstancias.

La preparación de los estados financieros individuales conforme a las NIIF exige que en su preparación se realicen estimaciones y juicios que afectan los montos de activos y pasivos, la exposición de los activos y pasivos contingentes en las fechas de los estados financieros y los monto de ingresos y gastos durante el período. Por ello los resultados reales que se observen en fechas posteriores pueden diferir de las estimaciones.

6.1) Estimaciones y criterios contables importantes

En la preparación de los estados financieros individuales, la Administración realiza juicios, estimaciones y supuestos que afectan la aplicación de las políticas de contabilidad y los montos de activos, pasivos, ingresos y gastos presentados. Sus resultados reales pueden diferir de estas estimaciones.

Las estimaciones y supuestos relevantes son revisados regularmente por la Alta Administración de la Caja a fin de cuantificar algunos activos, pasivos, ingresos, gastos e incertidumbres. Las revisiones de las estimaciones contables son reconocidas en el período en que la estimación es revisada y en cualquier período futuro afectado.

CAJA DE COMPENSACION DE ASIGNACION FAMILIAR 18 DE SEPTIEMBRE

Notas a los Estados Financieros Individuales

Al 31 de diciembre de 2014 y 2013

Nota 6 - Estimaciones y Criterios Contables (continuación)

6.1) Estimaciones y criterios contables importantes (continuación)

En particular, la información sobre áreas significativas de estimación de incertidumbres y juicios críticos en la aplicación de políticas contables que tienen efectos más importantes sobre los montos reconocidos en los estados financieros son los siguientes:

- a) Pérdida estimada por deterioro de activos.
- b) Valor de instrumentos financieros.
- c) Vidas útiles de propiedades, plantas y equipos e intangibles.
- d) Beneficios a empleados de largo plazo.
- e) Compromisos y contingencias.

6.2) Criterios importantes al aplicar las políticas contables

Los principales criterios contables importantes aplicados por la Caja se relacionan con:

- a) Pérdidas por deterioro en los activos financieros: La probabilidad de ocurrencia y el monto de los pasivos de monto incierto o contingente. Las estimaciones se han realizado considerando la información disponible a la fecha de emisión de los presentes estados financieros, sin embargo, los acontecimientos futuros podrían obligar a modificarlas en los próximos ejercicios (de forma prospectiva como un cambio de estimación). A pesar de que estas estimaciones se han realizado en función de la mejor información disponible en la fecha de emisión de los presentes estados financieros, es posible que acontecimientos que puedan tener lugar en el futuro obliguen a modificarlas (al alza o a la baja) en próximos períodos, lo que se haría de forma prospectiva, reconociendo los efectos del cambio de estimación en las correspondientes estados financieros futuros.
- b) Propiedades, planta y equipos: la Caja revisa el valor libro de sus activos tangibles e intangibles para determinar si hay cualquier indicio que el valor libro puede ser no recuperable de acuerdo a lo indicado en la NIC 36. Si existe dicho indicio, el valor recuperable del activo se estima para determinar el alcance del deterioro. En el caso de los activos financieros que tienen origen comercial, la Caja tiene definida una política para el registro de provisiones por deterioro en función de la incobrabilidad del saldo vencido, la cual es determinada en base a un análisis de la antigüedad y recaudación histórica.

CAJA DE COMPENSACION DE ASIGNACION FAMILIAR 18 DE SEPTIEMBRE

Notas a los Estados Financieros Individuales

Al 31 de diciembre de 2014 y 2013

Nota 7 - Información Financiera por Segmentos

7.1) Criterios de segmentación

Los segmentos operativos son informados de manera coherente con la presentación de los informes internos que usa la Administración en el proceso de la toma de decisiones.

La Caja basa su designación de los segmentos en función de la diferenciación de productos/servicios y de la información financiera puesta a disposición de los tomadores de decisiones, en relación a materias tales como la medición de rentabilidad y asignación de inversiones.

7.2) Información segmentada operativa

La Caja determinó cuatro segmentos operativos, los cuales se describen a continuación:

- **Segmento crédito social**

Es el segmento en el que se clasifican las operaciones relacionadas con aquellas personas que son trabajadores contratados por empresas previamente afiliadas a la Caja y por aquellos trabajadores de entidades dependientes de entidades del Sector Público (Estado), comprendiendo a los organismos centralizados como descentralizados, municipalidades y otros y aquellas operaciones relacionadas con personas que están pensionadas.

- **Fondos nacionales**

- **Ingresos por fondos nacionales**

Corresponde a la comisión por la administración de los fondos nacionales y se registra una vez prestado los servicios de administración.

- **Egresos por fondos nacionales**

Corresponde a los gastos directos asociados por la administración de los fondos nacionales tales como: Asignación Familiar, Subsidio de Cesantía, Reposo Maternal y Enfermedad hijo menor de un año y Subsidio Incapacidad Laboral.

CAJA DE COMPENSACION DE ASIGNACION FAMILIAR 18 DE SEPTIEMBRE

Notas a los Estados Financieros Individuales

Al 31 de diciembre de 2014 y 2013

Nota 7 - Información Financiera por Segmentos (continuación)

7.2) Información segmentada operativa (continuación)

- **Prestaciones adicionales**

- **Ingresos por prestaciones adicionales**

Las prestaciones adicionales son servicios prestados a trabajadores y pensionados afiliados a la Caja, el ingreso se reconoce al momento de efectuar el servicio o prestación.

- **Egresos por prestaciones adicionales**

Las prestaciones adicionales corresponde a los beneficios otorgados a los trabajadores y pensionados afiliados a la Caja, la prestación que otorga la Caja es en dinero.

- **Otros**

Corresponde a lo que no clasifica en las categorías antes descritas, y se incluyen los centros recreacionales y vacacionales.

CAJA DE COMPENSACION DE ASIGNACION FAMILIAR 18 DE SEPTIEMBRE

Notas a los Estados Financieros Individuales

Al 31 de diciembre de 2014 y 2013

Nota 7 - Información Financiera por Segmentos (continuación)

7.2) Información segmentada operativa (continuación)

7.2.1) Cuadros de estado de resultado

	Credito social M\$	Fondos nacionales M\$	Prestaciones adicionales M\$	Otros M\$	Total 31/12/2014 M\$	Credito social M\$	Fondos nacionales M\$	Prestaciones adicionales M\$	Otros M\$	Total 31/12/2013 M\$
Ingreso de actividades ordinarias	-	-	-	-	-	-	-	-	-	-
Costo de venta	-	-	-	-	-	-	-	-	-	-
Ganancia bruta	-	-	-	-	-	-	-	-	-	-
Otros ingresos por función	-	-	-	-	-	-	-	-	-	-
Gasto de administración no financieros	-	-	-	-	-	-	-	-	-	-
Otros gastos por función	-	-	-	-	-	-	-	-	-	-
Otras ganancias (pérdidas)	-	-	-	-	-	-	-	-	-	-
Ingresos financieros	-	-	-	-	-	-	-	-	-	-
Costos financieros	-	-	-	-	-	-	-	-	-	-
Participación en las ganancias (pérdidas) de asociadas y negocios	-	-	-	-	-	-	-	-	-	-
Resultado por unidad de reajuste	-	-	-	-	-	-	-	-	-	-
Gasto por arrendos a las ganancias	-	-	-	-	-	-	-	-	-	-
Ingresos por intereses y reajustes	29.816.574	-	-	-	29.816.574	29.710.732	-	-	-	29.710.732
Gastos por intereses y reajustes	(8.465.766)	-	-	-	(8.465.766)	(6.793.552)	-	-	-	(6.793.552)
Ingresos por comisiones	3.429.445	-	-	-	3.429.445	2.390.244	-	-	-	2.390.244
Gastos por comisiones	(909.283)	-	-	-	(909.283)	(1.473.069)	-	-	-	(1.473.069)
Utilidad neta de operaciones financieras	963.990	578.394	1.658.062	36.576	3.855.959	1.165.873	699.404	2.004.957	77.983	4.662.891
Otros ingresos operacionales	(6.992.274)	-	-	655.513	(6.992.274)	(7.366.870)	-	-	792.657	(7.366.870)
Provisión por riesgo de crédito	(4.243.443)	-	-	-	(4.243.443)	(4.475.296)	-	-	-	(4.475.296)
Remuneraciones y gastos del personal	(2.298.305)	(2.784.760)	(2.386.937)	(3.845.620)	(13.260.760)	(2.936.913)	-	(2.517.354)	(4.055.737)	(13.985.299)
Gastos administración financieros	(66.474)	(1.471.053)	(2.451.755)	(1.961.405)	(8.172.518)	(2.193.356)	(1.410.015)	(2.350.025)	(1.880.020)	(7.833.415)
Depreciación y amortizaciones	-	(39.885)	(398.848)	(150.539)	(664.744)	(60.368)	(36.221)	(362.206)	(144.882)	(663.677)
Otros gastos operacionales	-	(98.442)	(73.831)	(1.058.246)	(1.230.519)	-	(83.020)	(62.265)	(892.462)	(1.037.747)
Ingresos por prestaciones adicionales	-	-	737.938	-	737.938	-	-	898.890	-	898.890
Gastos por prestaciones adicionales	-	-	(2.070.558)	-	(2.070.558)	-	-	(2.478.631)	-	(2.478.631)
Ingresos por prestaciones complementarias	-	-	11.208	-	11.208	-	-	54.983	-	54.983
Otros ingresos por beneficios sociales	-	-	26.887	-	26.887	-	-	30.274	-	30.274
Otros egresos por beneficios sociales	-	-	(3.791)	-	(3.791)	-	-	(6.635)	-	(6.635)
Resultado por inversiones en sociedades	-	-	-	248.400	248.400	-	-	-	(49.796)	(49.796)
Ganancia (pérdida)	11.248.464	(3.815.746)	(4.961.623)	(6.084.321)	(3.607.226)	10.904.138	(3.786.765)	(4.788.072)	(6.152.255)	(3.602.894)
Depreciación y amortización	66.474	39.885	398.846	1.59.539	664.744	60.368	36.221	362.206	144.882	603.677
EBITDA	11.310.938	(3.775.861)	(4.562.777)	(5.924.782)	(2.942.482)	10.964.506	(3.750.544)	(4.425.866)	(6.007.373)	(3.199.217)

CAJA DE COMPENSACION DE ASIGNACION FAMILIAR 18 DE SEPTIEMBRE

Notas a los Estados Financieros Individuales

Al 31 de diciembre de 2014 y 2013

Nota 7 - Información Financiera por Segmentos (continuación)

7.2) Información segmentada operativa (continuación)

7.2.2) Cuadros de balance

a) Activos

	Crédito social M\$	Fondos nacionales M\$	Prestaciones adicionales M\$	Otros M\$	Total 31/12/2014 M\$	Crédito social M\$	Fondos nacionales M\$	Prestaciones adicionales M\$	Otros M\$	Total 31/12/2013 M\$
ACTIVOS CORRIENTES										
Efectivo y equivalentes al efectivo	1.597.907	106.119	21.224	287.134	2.112.384	1.328.212	83.013	16.603	232.437	1.660.265
Colocaciones de crédito social, corrientes (neto)	41.115.049	-	-	-	41.115.049	42.997.715	-	-	-	42.997.715
Activos por mutuos hipotecarios endosables, corrientes	8.992.836	-	-	-	8.992.836	7.907.242	-	-	-	7.907.242
Deudores previsionales (neto)	-	-	-	-	-	7.486.040	-	-	-	7.486.040
Otros activos financieros, Corrientes	132.393	-	-	-	132.393	241	-	-	-	241
Deudores comerciales y otras cuentas por cobrar corrientes	11.027.630	689.228	137.845	1.929.837	13.784.540	7.465.367	466.586	93.317	1.306.440	9.331.710
Cuentas por cobrar a entidades relacionadas, corrientes	-	-	-	45.806	45.806	-	-	-	350.243	350.243
Inventarios	-	-	-	-	-	-	-	-	-	-
Activos biológicos corrientes	-	-	-	-	-	-	-	-	-	-
Activos por impuestos Corrientes	71.934	4.496	899	12.569	89.916	80.708	5.044	1.009	14.124	100.885
Total de activos corrientes distintos de los activos o grupos de activos para su disposición clasificados como mantenidos para la venta o como mantenidos para distribuir a los propietarios	63.037.749	799.843	159.968	2.275.366	66.272.926	67.265.525	554.643	110.929	1.903.244	69.834.341
Activos no corrientes o grupos de activos para su disposición clasificados como mantenidos para la venta	-	-	-	-	-	-	-	-	-	-
Activos no corrientes o grupos de activos para su disposición clasificados como mantenidos para distribuir a los propietarios	-	-	-	-	-	-	-	-	-	-
Activos no corrientes o grupos de activos para su disposición clasificados como mantenidos para la venta o como mantenidos para distribuir a los propietarios	-	-	-	-	-	-	-	-	-	-
Total de activos Corrientes	63.037.749	799.843	159.968	2.275.366	66.272.926	67.265.525	554.643	110.929	1.903.244	69.834.341

CAJA DE COMPENSACION DE ASIGNACION FAMILIAR 18 DE SEPTIEMBRE

Notas a los Estados Financieros Individuales

Al 31 de diciembre de 2014 y 2013

Nota 7 - Información Financiera por Segmentos (continuación)

7.2) Información segmentada operativa (continuación)

7.2.2) Cuadros de balance (continuación)

ACTIVOS NO CORRIENTES

	Crédito social MS	Fondos nacionales MS	Prestaciones adicionales MS	Otros MS	Total 31/12/2014 MS	Crédito social MS	Fondos nacionales MS	Prestaciones adicionales MS	Otros MS	Total 31/12/2013 MS
Otros activos financieros no corrientes	-	-	-	-	-	-	-	-	-	-
Colocaciones de crédito social, no corrientes (neto)	74.372.986	-	-	-	74.372.986	81.388.393	-	-	-	81.388.393
Activos por mutuos hipotecarios endosables, no corrientes	-	-	-	-	-	-	-	-	-	-
Otros activos no financieros no corrientes	1.644.884	-	-	-	1.644.884	1.329.305	-	-	-	1.329.305
Derechos por cobrar no corrientes	-	-	-	-	-	-	-	-	-	-
Cuentas por cobrar a entidades relacionadas, no corrientes	-	-	-	350.941	350.941	-	-	-	102.541	102.541
Inversiones contabilizadas utilizando el método de la participación	546.084	327.650	163.825	54.609	1.092.168	483.175	289.905	144.952	48.317	966.349
Activos intangibles distintos de la plusvalía	-	-	-	-	-	-	-	-	-	-
Plusvalía	7.577.785	5.683.339	18.944.462	5.683.338	37.888.924	6.017.791	4.513.343	15.044.478	4.513.344	30.088.956
Propiedades, planta y equipo	-	-	-	-	-	-	-	-	-	-
Activos biológicos, no Corrientes	-	-	-	-	-	-	-	-	-	-
Propiedades de inversión	-	-	-	-	-	-	-	-	-	-
Activos por impuestos diferidos	-	-	-	-	-	-	-	-	-	-
Total de activos no corrientes	84.141.739	6.010.989	19.108.287	6.088.888	115.349.903	89.218.664	4.803.248	15.189.430	4.664.202	113.875.544
TOTAL ACTIVOS	147.179.488	6.810.832	19.268.255	8.364.254	181.622.829	156.484.189	5.357.891	15.300.359	6.567.446	183.709.885

CAJA DE COMPENSACION DE ASIGNACION FAMILIAR 18 DE SEPTIEMBRE

Notas a los Estados Financieros Individuales

Al 31 de diciembre de 2014 y 2013

Nota 7 - Información Financiera por Segmentos (continuación)

7.2) Información segmentada operativa (continuación)

7.2.2) Cuadros de balance (continuación)

a) Pasivos

	Credito social		Fondos nacionales		Prestaciones adicionales		Otros		Total 31/12/2014		Credito social		Fondos nacionales		Prestaciones adicionales		Otros		Total 31/12/2013		
	M\$	M\$	M\$	M\$	M\$	M\$	M\$	M\$	M\$	M\$	M\$	M\$	M\$	M\$	M\$	M\$	M\$	M\$	M\$	M\$	
PASIVOS CORRIENTES																					
Otros pasivos financieros, Corrientes	75.660.057	-	-	-	-	-	-	-	75.660.057	65.760.032	-	-	-	-	-	-	-	-	65.760.032	-	-
Cuentas por pagar comerciales y otras cuentas por pagar	11.168.036	723.669	-	1.835.972	-	-	-	-	13.727.677	6.851.573	4.457.411	-	-	-	-	-	-	-	1.126.366	12.435.350	-
Pasivos por mutuos hipotecarios endosables, corrientes	-	-	-	-	-	-	-	-	-	-	-	-	-	-	-	-	-	-	-	-	-
Cuentas por pagar a entidades relacionadas, corrientes	-	-	-	-	-	-	9.031	-	9.031	-	-	-	-	-	-	-	-	-	-	-	-
Otras provisiones corrientes	-	-	-	-	-	-	-	-	-	-	-	-	-	-	-	-	-	-	-	-	-
Pasivos por impuestos, Corrientes	-	-	-	-	-	-	-	-	-	-	-	-	-	-	-	-	-	-	-	-	-
Provisiones corrientes por beneficios a los empleados	-	-	-	-	-	-	-	-	-	-	-	-	-	-	-	-	-	-	-	-	-
Otros pasivos no financieros, corrientes	16.532	1.040	-	3.309	-	-	536.988	-	20.981	31.611	1.976	-	-	-	-	-	-	-	488.430	39.877	-
Total de pasivos corrientes distintos de los pasivos incluidos en grupos de activos para su disposición clasificados como mantenidos para la venta	-	-	-	-	-	-	-	-	-	-	-	-	-	-	-	-	-	-	-	-	-
Pasivos incluidos en grupos de activos para su disposición clasificados como mantenidos para la venta	-	-	-	-	-	-	-	-	-	-	-	-	-	-	-	-	-	-	-	-	-
Total de pasivos Corrientes	86.844.725	724.709	-	2.385.300	-	-	536.988	-	89.954.734	72.843.216	4.459.387	-	-	-	-	-	-	-	1.621.086	78.723.689	-

CAJA DE COMPENSACION DE ASIGNACION FAMILIAR 18 DE SEPTIEMBRE

Notas a los Estados Financieros Individuales

Al 31 de diciembre de 2014 y 2013

Nota 7 - Información Financiera por Segmentos (continuación)

7.2) Información segmentada operativa (continuación)

7.2.2) Cuadros de balance (continuación)

b) Pasivos (continuación)

	Crédito social MS	Fondos nacionales MS	Prestaciones adicionales MS	Otros MS	Total 31/12/2014 MS	Crédito social MS	Fondos nacionales MS	Prestaciones adicionales MS	Otros MS	Total 31/12/2013 MS
PASIVOS NO CORRIENTES										
Otros pasivos financieros, no corrientes	39.626.596				39.626.596	57.419.701				57.419.701
Pasivos, no Corrientes					-					-
Papeles por mutuos hipotecarios endosables, no corrientes					-					-
Cuentas por pagar a entidades relacionadas, no corrientes					-					-
Otras provisiones no corrientes					-					-
Pasivo por impuestos diferidos				2.204.428	2.204.428					
Provisiones no corrientes por beneficios a los empleados				18.896	18.896				18.896	18.896
Otros pasivos no financieros, no corrientes	69.007			17.251	86.258	134.862			33.715	168.577
Total de Pasivos No Corrientes	39.695.603	-	-	2.240.575	41.936.178	57.554.563	-	-	52.611	57.607.174
Total Pasivos	126.540.328	724.709	-	4.625.875	131.890.912	130.197.779	4.459.387	-	1.673.697	136.330.863
Patrimonio Total				49.731.917	49.731.917				47.379.022	47.379.022
TOTAL DE PATRIMONIO Y PASIVOS	126.540.328	724.709	-	54.357.792	181.622.829	130.197.779	4.459.387	-	49.052.719	183.709.885

CAJA DE COMPENSACION DE ASIGNACION FAMILIAR 18 DE SEPTIEMBRE

Notas a los Estados Financieros Individuales

Al 31 de diciembre de 2014 y 2013

Nota 8 - Efectivo y Equivalentes al Efectivo

Al 31 de diciembre de 2014 y 2013, el detalle del efectivo y equivalentes al efectivo es el siguiente:

Conceptos	Moneda	31.12.2014 M\$	31.12.2013 M\$
Caja (a)	\$	347.009	113.042
Bancos (b)	\$	255.665	1.547.223
Depósitos a plazo (c)	\$	1.509.710	-
Otro efectivo y equivalentes de efectivo (d)	\$	-	-
Total		2.112.384	1.660.265

El detalle por cada concepto de efectivo y equivalentes al efectivo es el siguiente:

(a) Caja

El saldo de caja está compuesto por fondos por rendir destinados para gastos menores y su valor libro es igual a su valor razonable.

(b) Bancos

El saldo de bancos está compuesto por dineros mantenidos en cuentas corrientes bancarias y su valor libro es igual a su valor razonable.

(c) Depósitos a plazo

Los depósitos a plazo, con vencimientos originales menores de tres meses, se encuentran registrados a valor razonable y el detalle para el 31 de diciembre de 2014 y 2013, es el siguiente:

2014

Tipo de Inversión	Moneda	Fecha de Origen	Tasa anual Promedio	Días Promedio al Vencimiento	31.12.2014
			%		M\$
DAP	CLP	05/12/2014	0,18	5	402.589
DAP	CLP	05/12/2014	0,18	5	402.589
DAP	CLP	05/12/2014	0,18	5	402.589
DAP	CLP	05/12/2014	0,18	5	301.943
Total					1.509.710

2013

Al 31 de diciembre de 2013 la Caja no se presenta depósitos a plazo.

CAJA DE COMPENSACION DE ASIGNACION FAMILIAR 18 DE SEPTIEMBRE

Notas a los Estados Financieros Individuales

Al 31 de diciembre de 2014 y 2013

Nota 8 - Efectivo y Equivalentes al Efectivo (continuación)

(d) Otro efectivo y equivalente al efectivo

Al 31 de diciembre de 2014 y 2013, la Caja no presenta otros efectivos y equivalentes al efectivo

Saldos de efectivo significativos no disponibles:

Al 31 de diciembre de 2014 y 2013, la Caja mantiene saldos de efectivo y equivalentes de efectivo no disponibles para ser usados por ella misma, debido a que se derivan de flujos provenientes de Prestaciones Complementarias y pagos en exceso de crédito social. Los saldos indicados se presentan a continuación:

Conceptos	Nota	31.12.2014 M\$	31.12.2013 M\$
Prestaciones complementarias			-
Recaudaciones de cotizaciones provisionales			-
Pagos en exceso pendiente de devolución	(24)	1.956.672	3.472.924
Cuenta de ahorro para leasing habitacional			-
Recaudación de cuotas para pago a securitizadora			-
Otros			-
Total		<u>1.956.672</u>	<u>3.472.924</u>

Al 31 de diciembre de 2014 y 2013, con el objeto de resguardar el 50% de pagos en exceso pendientes de devolución según Circular N°2.841 de fecha 12 de julio de 2012 (en complemento y modificación de la Circular N°2.052 del 2003), emitida por la Superintendencia de Seguridad Social, Caja 18 posee la siguiente información:

Conceptos	31.12.2014 M\$	31.12.2013 M\$
Caja (a)	347.009	113.042
Bancos (b)	255.665	1.547.223
Depósitos a plazo (c)	1.509.710	-
Otro efectivo y equivalentes de efectivo (d)		-
Total	<u>2.112.384</u>	<u>1.660.265</u>

CAJA DE COMPENSACION DE ASIGNACION FAMILIAR 18 DE SEPTIEMBRE

Notas a los Estados Financieros Individuales

Al 31 de diciembre de 2014 y 2013

Nota 9 - Colocaciones de Crédito Social Corrientes (Neto)

Las Colocaciones de Crédito Social se detallan a continuación:

Detalle al 31 de diciembre de 2014

	Monto Nominal M\$	Deterioro M\$	Saldo M\$
Trabajadores			
Consumo	35.043.409	(369.693)	34.673.716
Microempresarios			
Fines educacionales			
Mutuos hipotecarios no endosables	3.374	(1.146)	2.228
Subtotal (1)	35.046.783	(370.839)	34.675.944
Pensionados			
Consumo	6.439.520	(415)	6.439.105
Microempresarios			
Fines educacionales			
Mutuos hipotecarios no endosables			
Subtotal (2)	6.439.520	(415)	6.439.105
Total (1) + (2)	41.486.303	(371.254)	41.115.049

Conciliación de las cuentas de deterioro al 31 de diciembre de 2014

	M\$
Saldo inicial	(361.919)
Incrementos	(47.627)
Liberación	38.292
Total	<u>(371.254)</u>

Al 31 de diciembre de 2014, no existen garantías recibidas por los créditos otorgados por la Caja.

CAJA DE COMPENSACION DE ASIGNACION FAMILIAR 18 DE SEPTIEMBRE

Notas a los Estados Financieros Individuales

Al 31 de diciembre de 2014 y 2013

Nota 9 - Colocaciones de Crédito Social Corrientes (Neto) (continuación)

Detalle al 31 de diciembre de 2013

	Monto Nominal M\$	Deterioro M\$	Saldo M\$
Trabajadores			
Consumo	35.620.513	(361.218)	35.259.295
Microempresarios	-	-	-
Fines educacionales	-	-	-
Mutuos hipotecarios no endosables	2.839	(641)	2.198
Subtotal (1)	35.623.352	(361.859)	35.261.493
Pensionados			
Consumo	7.736.282	(60)	7.736.222
Microempresarios	-	-	-
Fines educacionales	-	-	-
Mutuos hipotecarios no endosables	-	-	-
Subtotal (2)	7.736.282	(60)	7.736.222
Total (1) + (2)	43.359.634	(361.919)	42.997.715

Conciliación de las cuentas de deterioro al 31 de diciembre de 2013:

	M\$
Saldo inicial	(432.524)
Incrementos	(32.303)
Liberación	102.908
Total	<u>(361.919)</u>

CAJA DE COMPENSACION DE ASIGNACION FAMILIAR 18 DE SEPTIEMBRE

Notas a los Estados Financieros Individuales

Al 31 de diciembre de 2014 y 2013

Nota 10 - Deudores Previsionales (Neto)

Los deudores previsionales (neto) se detallan a continuación:

Detalle al 31 de diciembre de 2014

	Monto Nominal M\$	Deterioro M\$	Saldo M\$
Colocaciones trabajadores			
Consumo	13.908.869	(5.167.874)	8.740.995
Microempresarios			
Fines educacionales			
Mutuos hipotecarios no endosables			
Subtotal (1)	13.908.869	(5.167.874)	8.740.995
Colocaciones pensionados			
Consumo	377.213	(125.372)	251.841
Microempresarios			
Fines educacionales			
Mutuos hipotecarios no endosables			
Subtotal (2)	377.213	(125.372)	251.841
Otras deudas			
Reparos SIL 1 y SIL 2			
Excedentes DL 1526			
Subtotales (3)			
Total (1)+(2)+(3)	14.286.082	(5.293.246)	8.992.836

Conciliación de las cuentas de deterioro al 31 de diciembre de 2014

	M\$
Saldo inicial	(5.101.062)
Incrementos	(936.928)
Liberación	744.744
Total	<u>(5.293.246)</u>

CAJA DE COMPENSACION DE ASIGNACION FAMILIAR 18 DE SEPTIEMBRE

Notas a los Estados Financieros Individuales

Al 31 de diciembre de 2014 y 2013

Nota 10 - Deudores Previsionales (Neto) (continuación)

Detalle al 31 de diciembre de 2013

	Monto Nominal M\$	Deterioro M\$	Saldo M\$
Colocaciones trabajadores			
Consumo	12.701.120	(5.001.258)	7.699.862
Microempresarios	-	-	-
Fines educacionales	-	-	-
Mutuos hipotecarios no endosables	-	-	-
Subtotal (1)	12.701.120	(5.001.258)	7.699.862
Colocaciones pensionados			
Consumo	274.338	(99.804)	174.534
Microempresarios	-	-	-
Fines educacionales	-	-	-
Mutuos hipotecarios no endosables	-	-	-
Subtotal (2)	274.338	(99.804)	174.534
Otras deudas			
Reparos SIL 1 y SIL 2	4.476	-	4.476
Excedentes DL 1526	28.370	-	28.370
Subtotal (3)	32.846	-	32.846
Total (1)+(2)+(3)	13.008.304	(5.101.062)	7.907.242

Conciliación de las cuentas de deterioro al 31 de diciembre de 2013

	M\$
Saldo inicial	(4.257.792)
Incrementos	(971.275)
Liberación	128.005
Total	(5.101.062)

Nota 11 - Activos por Mutuos Hipotecarios Endosables

Al 31 de diciembre de 2014 y 2013, la Caja no presenta este tipo de operaciones.

CAJA DE COMPENSACION DE ASIGNACION FAMILIAR 18 DE SEPTIEMBRE

Notas a los Estados Financieros Individuales

Al 31 de diciembre de 2014 y 2013

Nota 12 - Deudores Comerciales y otras Cuentas por Cobrar Corrientes

El detalle de esta cuenta al 31 de diciembre de 2014 y 2013, es el siguiente:

a) Deudores por venta de servicios a terceros (neto)

Entidad/persona	RUT	Concepto	31.12.2014 M\$	31.12.2013 M\$
Fondo Nacional de Salud	61.603.000-0	Comisiones por venta de bonos	46.972	73.085
Asociación Chilona de Seguridad	70.380.100-6	Convenio recaudación	-	238
Isapre Cruz Blanca S.A.	96.501.450-0	Convenio recaudación	2.364	2.226
Isapre Vida Tres	96.502.530-8	Convenio recaudación	2.351	2.288
IsapreMasvida S.A.	96.522.500-5	Convenio recaudación	938	921
IsapreBanmedica S.A.	96.572.800-7	Convenio recaudación	6.088	5.919
A.F.P. Capital S.A.	98.000.000-1	Convenio recaudación	5.675	6.053
A.F.P. Habitat S.A.	98.000.100-8	Convenio recaudación	2.418	2.162
A.F.P. Provida S.A.	98.000.400-7	Convenio recaudación	252	470
A.F.P. Bansander S.A.	98.000.600-K	Convenio recaudación	850	850
A.F.P. Cuprum S.A.	98.001.000-7	Convenio recaudación	728	521
A.F.P. Plan Vital S.A.	98.001.200-K	Convenio recaudación	1.481	3
Instituto de Prevision Social	61.979.440-0	Convenio recaudación	4.041	4.041
Principal Cía. de Seguros de Vida Chile S.A.	96.588.080-1	Convenio pago pensiones	3.472	12.247
Concesiones Club de Campo	16.510.056-5	Arriendo	-	-
Bice Vida Seguro	96.656.410-5	Comisión seguros	58.537	58.537
Consorcio nacional de seguros	96.654.180-6	Comisión seguros	12.156	300.886
Integramédica S.A.	96.654.180-6	Convenio recaudación	18.091	15.777
Centromed S.A.	88.047.000-0	Convenio recaudación	13.249	14.688
Centro Comunitario S.A. Viña	65.053.475-1	Servicios	9.171	10.775
Centro Médico	76.343.280-7	Convenio recaudación	9.548	9.684
Inmunomédica Salud S.A.	76.702.540-8	Convenio recaudación	-	6.365
Soc. Odontológica Jav. Carrera Ltda.	78.570.500-9	Convenio recaudación	4.405	4.405
I-Med S.A.	99.509.000-7	Convenio recaudación	2.605	3.441
Instituto de Normalización Previsional	99.524.870-0	Convenio recaudación	2.957	2.957
Laboratorio Clínico Biomex Ltda.	78.124.840-1	Convenio recaudación	4.244	2.905
Zenit Seguros Generales	76.061.223-5	Comisión seguro	1.702	1.702
Cía. de Seguros de Vida Consorcio	99.012.000-5	Comisión seguro	35.613	2.264
Planvital S.A.	98.001.200-K	Convenio recaudación	-	1.474
Coop. de Ahorro y Crédito	70.543.100-0	Convenio recaudación	1.463	1.463
Grupo Especializado de Asistencia S.A.	76.858.500-2	Comisión seguros	-	1.363
Otros			320.484	-
Subtotal (a)			571.855	549.710
Provision Incobrabilidad			(169.218)	(111.557)
Total (a)			402.637	438.153

CAJA DE COMPENSACION DE ASIGNACION FAMILIAR 18 DE SEPTIEMBRE

Notas a los Estados Financieros Individuales

Al 31 de diciembre de 2014 y 2013

Nota 12 - Deudores Comerciales y otras Cuentas por Cobrar Corrientes (continuación)

b) Deudores varios (neto)

Concepto	31.12.2014 M\$	31.12.2013 M\$
Fondo subsidio incapacidad laboral	3.963.474	2.705.204
Fondo subsidio reposo maternal	199.218	365.553
Fondo único prestaciones familiares	671.251	3.094
Cuota por cobrar seguro desgravamen crédito social	1.949.090	1.122.071
Cuenta por cobrar en diferencia productos caja	1.004.521	414.827
Cuenta corriente empresas adherentes por cobrar	-	127.822
Cuenta de fondos a distribuir	31.238	32.769
Cuenta corriente del personal	46.515	47.179
Préstamo cuenta corriente al personal	256.962	274.391
Fondos por rescatar administrador fondos de vivienda	49.769	46.709
Cuentas por cobrar prestaciones complementarias	-	66
Cheques a fecha	428.487	533.421
Cuentas por cobrar	872.088	1.413.840
Cuentas por cobrar entradas centros recreacionales	35.002	104.888
Anticipos a proveedores	67.757	29.141
Valores por cobrar al seguro de vida corto plazo	156.611	101.159
Cuentas por cobrar Red Médica activo	-	90.063
Aporte cotización subsidio incapacidad laboral por cobrar	4.691.313	4.552.272
Pagos anticipados beneficios legales	17.899	144.015
Asignación familiar DL N° 1526	2.043	9.308
Subtotal (b)	<u>14.443.238</u>	<u>12.117.792</u>
Provision incobrables	<u>(1.061.335)</u>	<u>(3.224.235)</u>
Total (b)	<u>13.381.903</u>	<u>8.893.557</u>
Total (a) + (b)	<u>13.784.540</u>	<u>9.331.710</u>

CAJA DE COMPENSACION DE ASIGNACION FAMILIAR 18 DE SEPTIEMBRE

Notas a los Estados Financieros Individuales

Al 31 de diciembre de 2014 y 2013

Nota 13 - Otros Activos Financieros

Al 31 de diciembre de 2014 no se presenta saldo por este concepto. Al 31 de diciembre de 2013 se presenta saldo por M\$7.486.040, que corresponde al Fondo de Liquidez más Fondo de Intereses, que servían de garantía al proceso de securitización de créditos sociales, de acuerdo a lo estipulado por el contrato marco de securitización del Patrimonio Separado Nro. 20, administrado por BCI Securitizadora.

Nota 14 - Inversiones Contabilizadas Utilizando el Método de la Participación

a) Al 31 de diciembre de 2014 y 2013, las principales inversiones en sociedades se detallan a continuación:

Sociedad	31.12.2014		31.12.2013	
	Participación % Directa	Indirecta	Participación % Directa	Indirecta
AFV (Administradora de fondo para la vivienda)	15	0,00	15	0,00
Corporación de servicios	100	0,00	100	0,00
Centro de capacitación	100	0,00	100	0,00
Corporación de educación	100	0,00	100	0,00
Corporación de deportes	100	0,00	100	0,00
Centro de salud	100	0,00	100	0,00

b) El movimiento de las inversiones en sociedades en los ejercicios 2014 y 2013 es el siguiente:

	31.12.2014 M\$	31.12.2013 M\$
Valor libro inicial	102.541	152.337
Adquisición de inversiones	-	-
Venta de inversiones	-	-
Participación sobre resultados	248.400	(49.796)
Dividendos percibidos	-	-
Provisión para pérdidas de inversiones	-	-
Diferencias de cambio	-	-
Total	<u>350.941</u>	<u>102.541</u>

Nota 15 - Inventarios

Al 31 de diciembre de 2014 y 2013, la Caja no presenta inventarios.

CAJA DE COMPENSACION DE ASIGNACION FAMILIAR 18 DE SEPTIEMBRE

Notas a los Estados Financieros Individuales

Al 31 de diciembre de 2014 y 2013

Nota 16 - Saldos y Transacciones con Entidades Relacionadas

a) Detalle de identificación de vínculo con Caja 18

RUT	Nombre Sociedad	País de Origen	Moneda Funcional	Participación %
1 72.413.900-0	Corporación de Servicios y Prestaciones 18 de Septiembre	Chile	Peso Chileno	100
2 76.613.510-2	Centro de Capacitación 18 de Septiembre Ltda.	Chile	Peso Chileno	100
3 65.237.320-8	Club Deportivo 18 de Septiembre	Chile	Peso Chileno	100
4 71.819.800-3	Corporación de Educación 18 de Septiembre	Chile	Peso Chileno	100
5 96.824.660-7	Centro de Salud 18 de Septiembre S.A.	Chile	Peso Chileno	100

b) Saldos pendientes

Al 31 de diciembre de 2014 y 2013, los saldos por cobrar se presentan de acuerdo a lo siguiente:

RUT	Sociedad	Corrientes		No Corrientes	
		31.12.2014 M\$	31.12.2013 M\$	31.12.2014 M\$	31.12.2013 M\$
93.824.660-7	Centro de Salud 18 de Septiembre S.A.	-	24.279	-	-
72.413.900-0	Corporación de Servicios y Prestaciones 18 de Septiembre	23.992	24.501	-	-
65.237.320-8	Club Deportivo 18 de Septiembre	2.356	112.656	-	-
76.613.510-2	Centro de Capacitación 18 de Septiembre Ltda.	90	174.942	-	-
71.819.800-3	Corporación de Educación 18 de Septiembre	250	13.865	-	-
76.343.280-7	Centro de Diagnóstico 18 de Septiembre y Cía. Ltda.	19.118	-	-	-
Total		45.806	350.243		

(*) Las cuentas por pagar a empresas relacionadas, corresponden a cuentas que se generan por las operaciones normales de cada sociedad con la Caja. Estas cuentas no presentan tasas de intereses o cláusulas de reajustabilidad.

Al 31 de diciembre de 2014 y 2013, los saldos por pagar se presentan de acuerdo a lo siguiente:

RUT	Sociedad	Corrientes		No Corrientes	
		31.12.2014 M\$	31.12.2013 M\$	31.12.2014 M\$	31.12.2013 M\$
93.824.660-7	Centro de Salud 18 de Septiembre S.A.	9.031	-	-	-
Total		9.031	-	-	-

CAJA DE COMPENSACION DE ASIGNACION FAMILIAR 18 DE SEPTIEMBRE

Notas a los Estados Financieros Individuales

Al 31 de diciembre de 2014 y 2013

Nota 16 - Saldos y Transacciones con Entidades Relacionadas (continuación)

c) Detalle de transacciones con partes relacionadas

Sociedad	Naturaleza de la Relación	Descripción de la Transacción	31.12.2014		31.12.2013	
			Monto	Efecto en Resultados (cargo)/abono	Monto	Efecto en Resultados (cargo)/abono
			M\$	M\$	M\$	M\$
Centro de Salud 18 de Septiembre S.A.	Administración común	Transacciones en cuenta corriente	14.031	-	1.075.609	-
		Arriendo de Instalaciones	32.803	32.803	30.315	30.315
Corporación de Servicios y Prestaciones 18 de Septiembre	Administración común	Transacciones en cuenta corriente	24.501	-	24.501	-
		Arriendo de Oficinas	-	-	-	-
Club Deportivo 18 de Septiembre	Administración común	Transacciones en cuenta corriente	178.527	-	96.772	-
		Arriendo de Oficinas	-	-	11.318	11.318
Centro de Capacitación 18 de Septiembre Ltda.	Administración común	Transacciones en cuenta corriente	222.997	-	174.942	-
		Arriendo de Oficinas	-	-	-	-
Corporación de Educación 18 de Septiembre	Administración común	Transacciones en cuenta corriente	13.865	-	13.844	-

d) Remuneraciones recibidas por personal clave de la gerencia

d.1) Directorio

El detalle de las dietas pagadas a los Directores, que se presentan dentro de los gastos de administración en el estado de resultados, al 31 de diciembre de 2014 y 2013, es el siguiente:

RUT	Director	31.12.2014	31.12.2013
		M\$	M\$
4.328.984-5	Pedro Lizana Greve	-	33.799
9.514.214-1	Carlos Palma Rivadeneira	21.412	25.979
6.389.370-6	Oswaldo Lagos Castillo	-	25.979
7.735.049-7	Luis Jara Leiva	17.754	23.372
4.823.906-4	Mario García Viñuela	-	23.372
4.769.263-6	Amador Auad Herezi	-	23.372
5.894.816-0	Juan Cristobal Philippi Irarrazabal	18.167	-
5.898.478-7	Rodrigo Undurraga Izquierdo	13.505	-
6.318.711-9	José Juan Llugani Rigo-Righy	16.984	-
6.370.216-1	Rodrigo Vidal Sanchez	3.575	-
8.052.877-9	Pablo Olivares Zuleta	16.133	-
			-
Total		107.530	155.873

CAJA DE COMPENSACION DE ASIGNACION FAMILIAR 18 DE SEPTIEMBRE

Notas a los Estados Financieros Individuales

Al 31 de diciembre de 2014 y 2013

Nota 16 - Saldos y Transacciones con Entidades Relacionadas (continuación)

d) Remuneraciones recibidas por personal clave de la gerencia (continuación)

d.2) Personal clave de la gerencia

La Caja ha definido como personal clave al Gerente General, Gerente Comercial y Fiscal. El detalle de las remuneraciones pagadas al 31 de diciembre de 2014 y 2013, es el siguiente:

	31.12.2014	31.12.2013
	M\$	M\$
Gastos de remuneraciones	235.771	261.257
Total	<u>235.771</u>	<u>261.257</u>

Los gastos de remuneraciones se presentan formando parte del rubro remuneraciones y gastos del personal en el estado de resultados.

e) Explicación de la fijación de precios

Las transacciones entre partes relacionadas son realizadas a precios de mercado. No ha habido garantías entregadas ni recibidas por cuentas por cobrar o pagar de partes relacionadas.

CAJA DE COMPENSACION DE ASIGNACION FAMILIAR 18 DE SEPTIEMBRE

Notas a los Estados Financieros Individuales

Al 31 de diciembre de 2014 y 2013

Nota 17 - Activos Intangibles Distintos de la Plusvalía

a) La composición de la cuenta al 31 de diciembre de 2014 y 2013, es la siguiente:

Concepto	Años de Vida Útil	Años Amortización Remanente	Saldo Bruto	Amortización y Deterioro Acumulado	Saldo al 31.12.2014	Saldo al 31.12.2013
			M\$	M\$	M\$	M\$
Intangibles adquiridos en forma independiente	6	4	1.737.016	(644.848)	1.092.168	966.349
Intangibles adquiridos en combinación de negocios	-	-	-	-	-	-
Intangibles generados internamente	-	-	-	-	-	-
Derechos de incorporación	-	-	-	-	-	-
Total			1.737.016	(644.848)	1.092.168	966.349

CAJA DE COMPENSACION DE ASIGNACION FAMILIAR 18 DE SEPTIEMBRE

Notas a los Estados Financieros Individuales

Al 31 de diciembre de 2014 y 2013

Nota 17 - Activos Intangibles Distintos de la Plusvalía (continuación)

b) La composición de la cuenta al 31 de diciembre de 2014 y 2013, es la siguiente:

El cargo a resultado al 31 de diciembre de 2014 y 2013, por concepto de amortización, asciende a M\$153.899 M\$140.594, respectivamente, y se presentan en el rubro de depreciaciones y amortizaciones.

c) El movimiento de la cuenta durante el ejercicio terminado el 31 de diciembre de 2014 y 2013, es el siguiente:

	Intangibles Adquiridos en forma Independiente	Intangibles Adquiridos en Combinación de Negocios	Intangibles Generados Internamente	Otros	Total
	M\$	M\$	M\$	M\$	M\$
Saldos al 1 de enero 2014	1.457.298	-	-	-	1.457.298
Adquisiciones(*)	279.718	-	-	-	279.718
Retiros					
Trasposos					
Saldo bruto al 31 de diciembre 2014	1.737.016				1.737.016
Amortización acumulada	(490.949)				(490.949)
Amortización período	(153.899)				(153.899)
Saldos al 31 de diciembre de 2014	1.092.168	-	-	-	1.092.168
Saldos al 1 de enero 2013	1.228.076	-	-	-	1.228.076
Adquisiciones	229.222	-	-	-	229.222
Retiros	-	-	-	-	-
Trasposos	-	-	-	-	-
Saldo bruto al 31 de diciembre de 2013	1.457.298	-	-	-	1.457.298
Amortización acumulada	(350.355)	-	-	-	(350.355)
Amortización período	(140.594)	-	-	-	(140.594)
Saldo al 31 de diciembre de 2013	966.349	-	-	-	966.349

(*) Las adquisiciones realizadas durante el ejercicio 2014, corresponden principalmente a la adquisición de licencias y softwares.

CAJA DE COMPENSACION DE ASIGNACION FAMILIAR 18 DE SEPTIEMBRE

Notas a los Estados Financieros Individuales

Al 31 de diciembre de 2014 y 2013

Nota 18 - Propiedades, Plantas y Equipos

- a) La composición por clase de propiedades, plantas y equipos al cierre del período, a valores neto y bruto es la siguiente:

31 de diciembre de 2014	Terrenos	Edificios	Plantas y Equipos	Instalaciones Fijas y Accesorios	Otros	Total
	M\$	M\$	M\$	M\$	M\$	M\$
Saldo al 1 de enero de 2014	13.072.934	15.476.723	2.487.902	2.354.595	1.064.232	34.456.386
Adiciones (2)	5.047.187	2.342.455	176.364	771.198	-	8.337.204
Retiros / bajas (3)			(26.391)			(26.391)
Trasposos				815.208	(815.208)	
Saldo bruto al 31 de diciembre 2014	18.120.121	17.819.178	2.637.875	3.941.001	249.024	42.767.199
Depreciaciones acumuladas	-	(2.303.005)	(1.606.324)	(968.946)		(4.878.275)
Deterioro	-	-	-	-	-	-
Saldo neto al 31 de diciembre de 2014	18.120.121	15.516.173	1.031.551	2.972.055	249.024	37.888.924
31 de diciembre de 2013	Terrenos	Edificios	Plantas y Equipos	Instalaciones Fijas y Accesorios	Otros	Total
	M\$	M\$	M\$	M\$	M\$	M\$
Saldo al 1 de enero de 2013	10.554.434	17.597.211	2.486.226	2.205.641	490.454	33.313.966
Adiciones	50.211	158.092	509.276	60.932	364.204	1.142.715
Retiros / bajas	-	-	(295)	-	-	(295)
Trasposos	2.468.289	(2.278.590)	(487.305)	88.022	209.574	-
Saldo bruto al 31 de diciembre 2013	13.072.934	15.476.723	2.487.902	2.354.595	1.064.232	34.456.386
Depreciaciones acumuladas	-	(1.837.771)	(1.190.377)	(703.368)	(635.914)	(4.367.430)
Deterioro	-	-	-	-	-	-
Saldo neto al 31 de diciembre de 2013	13.072.934	13.638.952	1.297.525	1.651.227	428.318	30.088.956

- 1) El cargo a resultado al 31 de diciembre de 2014 y 2013, por concepto de depreciación, asciende a M\$510.845 y M\$463.083, respectivamente y se presenta en el rubro de depreciaciones y amortizaciones.
- 2) Adiciones, principalmente corresponde en M\$8.164.549 a la retasación del período con efecto en Otras reservas.
- 3) Baja presentada corresponde a venta de Vehículo.

CAJA DE COMPENSACION DE ASIGNACION FAMILIAR 18 DE SEPTIEMBRE

Notas a los Estados Financieros Individuales

Al 31 de diciembre de 2014 y 2013

Nota 18 - Propiedades, Plantas y Equipos (continuación)

- b) Al 31 de diciembre de 2014 y 2013, la Caja no cuenta con contratos de arriendo operativos.
- c) Al 31 de diciembre de 2014 y 2013, la Caja cuenta con contratos de arriendo financiero. La información de pagos futuros se desglosa de la siguiente forma:

	Hasta 1 año M\$	De 1 a 5 años M\$	Más de 5 años M\$	Total M\$
Al 31 de diciembre de 2014	663.627	4.957.148	8.675.363	14.296.138
Al 31 de diciembre de 2013	411.070	2.242.290	9.036.710	11.690.070

Al 31 de diciembre de 2013, CCAF 18 de Septiembre mantiene contratos de arriendos vigentes por oficinas, cuyo plazo promedio de arriendo es a un año. Los pagos futuros por concepto de arriendos por el año 2013 alcanzan un total de UF19.200 aproximadamente.

- d) Vidas útiles

Las vidas útiles estimadas por clases de activos fijos son las siguientes:

	31.12.2014	
	Vida Util Mínima (años)	Vida Util Máxima (años)
Edificios	10	80
Plantas y equipos	1	50
Instalaciones fijas y accesorios	1	80
Otros	1	80

	31.12.2013	
	Vida Util Mínima (años)	Vida Util Máxima (años)
Edificios	5	76
Plantas y equipos	1	92
Instalaciones fijas y accesorios	1	91
Otros	1	80

CAJA DE COMPENSACION DE ASIGNACION FAMILIAR 18 DE SEPTIEMBRE

Notas a los Estados Financieros Individuales

Al 31 de diciembre de 2014 y 2013

Nota 19 - Impuestos Corrientes e Impuestos Diferidos

Caja de Compensación 18 de Septiembre, es una Corporación de derecho privado sin fines de lucro, cuyo objetivo es la administración de prestaciones de seguridad social, y que se rige por la Ley N°18.833, por su reglamento y su respectivo estatuto. La Caja está exenta del impuesto de primera categoría por sus rentas percibidas de acuerdo a la exención establecida en el número 3 inciso final del Artículo N°40 de la Ley de Impuesto a la Renta.

En complemento a lo anterior, y considerando que la Caja ha percibido ingresos que se encuentran clasificados dentro de los Artículos N°3 y N°4 del Artículo N°20 de la Ley de Impuesto a la Renta, por los cuales si debe pagar impuesto, la entidad ha determinado la base imponible tributaria del período, de conformidad con las normas tributarias vigentes.

a) Impuestos corrientes

Activos por impuestos corrientes

Concepto	31.12.2014 M\$	31.12.2013 M\$
Impuesto a la renta (tasa de impuesto 21% / 20%)	-	-
Provisión 35% impuesto único	-	-
Menos:		
Pagos provisionales mensuales	-	4.640
PPM por pérdidas acumuladas Artículo N°31, inciso 3	-	-
Crédito por gastos por capacitación	89.918	96.245
IVA crédito fiscal	-	-
Total por impuestos corrientes	<u>89.918</u>	<u>100.885</u>

CAJA DE COMPENSACION DE ASIGNACION FAMILIAR 18 DE SEPTIEMBRE

Notas a los Estados Financieros Individuales

Al 31 de diciembre de 2014 y 2013

Nota 19 - Impuestos Corrientes e Impuestos Diferidos (continuación)

a) Impuestos corrientes (continuación)

Al 31 de diciembre de 2014 y 2013, la Caja no presenta efectos de impuestos corrientes de acuerdo a nota 2.21).

b) Efecto de impuestos diferidos en patrimonio

Al 31 de diciembre de 2014 y 2013, la Caja no presenta efectos de impuestos diferidos en patrimonio de acuerdo a nota 2.21).

c) Impuestos diferidos

Al 31 de diciembre de 2014 se están reconociendo M\$2.204.428 en impuestos diferidos por efecto del reconocimiento en patrimonio de la retasación de activos fijos. En 2013, la Caja no presenta impuestos diferidos de acuerdo a nota 2.21).

d) Resultado por impuestos

Al 31 de diciembre de 2014 y 2013, la Caja no presenta resultados por impuestos, de acuerdo a nota 2.21).

CAJA DE COMPENSACION DE ASIGNACION FAMILIAR 18 DE SEPTIEMBRE

Notas a los Estados Financieros Individuales

Al 31 de diciembre de 2014 y 2013

Nota 20 - Colocaciones de Crédito Social no Corrientes (Neto)

Al 31 de diciembre de 2014 y 2013, la composición de la cartera de colocaciones es la siguiente:

Detalle al 31 de diciembre de 2014

	Monto Nominal M\$	Provisiones Incobrables M\$	Saldo M\$
Trabajadores			
Consumo	65.394.144	(4.384.042)	61.010.102
Microempresarios			
Fines educacionales			
Mutuos hipotecarios no endosables	111.134		111.134
Subtotal (1)	65.505.278	(4.384.042)	61.121.236
Pensionados			
Consumo	13.372.445	(120.695)	13.251.750
Microempresarios			
Fines educacionales			
Mutuos hipotecarios no endosables			
Subtotal (2)	13.372.445	(120.695)	13.251.750
Total (1) + (2)	78.877.723	(4.504.737)	74.372.986

Conciliación de las cuentas de deterioro al 31 de diciembre de 2014

	M\$
Saldo inicial	(3.936.765)
Incrementos	(991.671)
Liberación	423.699
Total	<u>(4.504.737)</u>

CAJA DE COMPENSACION DE ASIGNACION FAMILIAR 18 DE SEPTIEMBRE

Notas a los Estados Financieros Individuales

Al 31 de diciembre de 2014 y 2013

Nota 20 - Colocaciones de Crédito Social no Corrientes (Neto) (continuación)

Detalle al 31 de diciembre de 2013

	Monto Nominal M\$	Provisiones Incobrables M\$	Saldo M\$
Trabajadores			
Consumo	67.857.348	(3.823.407)	64.033.941
Microempresarios	-	-	-
Fines educacionales	-	-	-
Mtuos hipotecarios no endosables	106.599	(399)	106.200
Subtotal (1)	67.963.947	(3.823.806)	64.140.141
Pensionados			
Consumo	17.361.211	(112.959)	17.248.252
Microempresarios	-	-	-
Fines educacionales	-	-	-
Mtuos hipotecarios no endosables	-	-	-
Subtotal (2)	17.361.211	(112.959)	17.248.252
Total (1) + (2)	85.325.158	(3.936.765)	81.388.393

Conciliación de las cuentas de deterioro al 31 de diciembre de 2013

	M\$
Saldo inicial	(3.165.918)
Incrementos	(927.025)
Liberación	156.178
Total	<u>(3.936.765)</u>

CAJA DE COMPENSACION DE ASIGNACION FAMILIAR 18 DE SEPTIEMBRE

Notas a los Estados Financieros Individuales

Al 31 de diciembre de 2014 y 2013

Nota 21 - Otros Activos no Financieros

Al 31 de diciembre de 2014 y 2013, la composición de la cuenta es la siguiente:

21.1) Corrientes

Concepto	31.12.2014 M\$	31.12.2013 M\$
Seguros anticipados	33.478	241
Otros	98.915	-
Total	132.393	241

21.2) No corrientes

Concepto	31.12.2014 M\$	31.12.2013 M\$
Garantías	242.743	133.047
Cheques Protestados Fiscalia	2.296.355	1.416.588
Valores por cobrar al seguro (Vida)	1.631.864	1.638.949
Cuentas por cobrar	1.410.461	1.221.481
Varios por cobrar largo plazo	963.481	946.578
Sub-Total	6.544.904	5.356.643
Provisión cheques protestados	(2.296.355)	(1.416.588)
Provisión Valores por cobrar al seguro	(1.631.864)	(1.638.949)
Provisión cuentas por cobrar	(971.801)	(971.801)
Total	1.644.884	1.329.305

Nota 22 - Pasivos por Mutuos Hipotecarios Endosables

Al 31 de diciembre de 2014 y 2013, la Caja no presenta operaciones de pasivos por mutuos hipotecarios endosables.

CAJA DE COMPENSACION DE ASIGNACION FAMILIAR 18 DE SEPTIEMBRE

Notas a los Estados Financieros Individuales

Al 31 de diciembre de 2014 y 2013

Nota 23 - Otros Pasivos Financieros

El detalle de esta cuenta al 31 de diciembre de 2014 y 2013, es el siguiente:

a) Corrientes

Concepto	31.12.2014 M\$	31.12.2013 M\$
Obligaciones con bancos e instituciones financieras	74.996.428	57.867.301
Obligaciones por leasing	663.629	411.070
Obligaciones por títulos de deuda	-	7.481.661
Total	<u>75.660.057</u>	<u>65.760.032</u>

b) No corrientes

Concepto	31.12.2014 M\$	31.12.2013 M\$
Obligaciones con bancos e instituciones financieras	25.994.084	31.954.393
Obligaciones por leasing	13.632.512	11.279.000
Obligaciones por títulos de deuda	-	14.186.308
Total	<u>39.626.596</u>	<u>57.419.701</u>

CAJA DE COMPENSACION DE ASIGNACION FAMILIAR 18 DE SEPTIEMBRE

Notas a los Estados Financieros Individuales

Al 31 de diciembre de 2014 y 2013

Nota 23 - Otros Pasivos Financieros (continuación)

23.1) Detalle pasivos financieros corrientes

a) Obligaciones con bancos e instituciones financieras

Banco o Institución Financiera	Moneda o Índice de Reajustabilidad	31.12.2014	31.12.2013
		M\$	M\$
Santander	Pesos	2.526.867	2.407.300
Santander	Pesos	1.504.740	1.005.267
Santander	Pesos	-	1.005.344
Santander	Pesos	-	1.005.344
Santander	Pesos	-	-
Itaú	Pesos	3.000.000	1.508.580
Itaú	Pesos	1.500.293	506.384
Itaú	Pesos	508.072	1.007.977
Corpbanca	Pesos	1.579.296	1.507.476
Corpbanca	Pesos	464.481	1.508.888
Corpbanca	Pesos	464.481	1.506.650
Corpbanca	Pesos	464.481	-
Corpbanca	Pesos	1.507.056	-
Corpbanca	Pesos	1.511.148	-
Internacional	Pesos	2.000.373	2.015.500
Internacional	Pesos	808.875	-
Estado	Pesos	1.066.366	1.033.440
Estado	Pesos	2.012.854	2.016.333
Estado	Pesos	2.787.113	1.510.100
Estado	Pesos	1.507.870	2.818.800
Estado	Pesos	736.813	-
Bbva	Pesos	401.027	2.509.833
Bbva	Pesos	-	1.004.522
Bbva	Pesos	-	1.104.679
Scotiabank	Pesos	202.944	2.034.710
Scotiabank	Pesos	152.208	505.399
Scotiabank	Pesos	405.888	505.399
Scotiabank	Pesos	405.888	505.399
Scotiabank	Pesos	608.832	1.505.750
Scotiabank	Pesos	304.416	-
Scotiabank	Pesos	304.416	-
Scotiabank	Pesos	248.606	-
Scotiabank	Pesos	405.888	-
Scotiabank	Pesos	1.202.364	-
Scotiabank	Pesos	1.000.983	-
Scotiabank	Pesos	1.314.144	-

CAJA DE COMPENSACION DE ASIGNACION FAMILIAR 18 DE SEPTIEMBRE

Notas a los Estados Financieros Individuales

Al 31 de diciembre de 2014 y 2013

Nota 23 - Otros Pasivos Financieros (continuación)

23.1) Detalle pasivos financieros corrientes (continuación)

a) Obligaciones con bancos e instituciones financieras (continuación)

Banco o Institución Financiera	Moneda o Índice de Reajustabilidad	31.12.2014	31.12.2013
		M\$	M\$
Bci	Pesos	2.000.000	2.209.951
Bci	Pesos	2.514.983	2.209.277
Bci	Pesos	1.505.938	2.108.701
Bci	Pesos	1.502.993	1.506.270
Bci	Pesos	2.007.680	-
Bci	Pesos	2.197.570	-
Bci	Pesos	2.501.033	-
Bci	Pesos	2.108.820	-
Bci	Pesos	1.506.300	-
Bci	Pesos	293.905	-
Chile	Pesos	7.434	1.416.520
Chile	Pesos	1.400.541	1.026.400
Chile	Pesos	1.020.960	965.376
Chile	Pesos	977.088	159
Chile	Pesos	2.029.773	342.957
Chile	Pesos	1.180.413	2.005.900
Chile	Pesos	-	2.005.087
Penta	Pesos	500.972	2.009.350
Penta	Pesos	2.008.680	2.000.425
Penta	Pesos	1.527.115	-
Penta	Pesos	2.002.100	-
Consortio	Pesos	2.012.980	2.007.733
Consortio	Pesos	1.619.303	1.506.804
Consortio	Pesos	2.008.959	502.071
Consortio	Pesos	-	2.005.246
Security	Pesos	580.602	-
Security	Pesos	464.481	-
Security	Pesos	441.257	-
Security	Pesos	100.457	-
Tanner	Pesos	3.050.775	-
Tanner	Pesos	1.014.533	-
Total		74.996.428	57.867.301

CAJA DE COMPENSACION DE ASIGNACION FAMILIAR 18 DE SEPTIEMBRE

Notas a los Estados Financieros Individuales

Al 31 de diciembre de 2014 y 2013

Nota 23 - Otros Pasivos Financieros (continuación)

23.1) Detalle pasivos financieros corrientes (continuación)

b) Obligaciones por leasing

Banco o Institución Financiera	Moneda o Índice de Reajustabilidad	31.12.2014	Tasa interés mensual	31.12.2013	Tasa interés mensual
		M\$	%	M\$	%
Santander	Pesos	424.579	0,41	384.568	0,41
BCI	Pesos	29.400	0,41	26.502	0,41
Consortio	Pesos	209.650	0,41	-	0,41
Total		663.629		411.070	

c) Obligaciones por títulos de deuda

Al 31 de diciembre de 2014 no se presenta saldo por intereses originados del Patrimonio Separado Nro. 20 por haber sido liquidado con fecha diciembre 2014. Durante el 2013 este rubro presenta un saldo por M\$7.481.661 como obligación al corto plazo.

CAJA DE COMPENSACION DE ASIGNACION FAMILIAR 18 DE SEPTIEMBRE

Notas a los Estados Financieros Individuales

Al 31 de diciembre de 2014 y 2013

23.2) Detalle pasivos financieros no corrientes

a) Obligaciones con bancos e instituciones financieras

Banco o Institución Financiera	Moneda o Índice de Reajustabilidad	De 1 a 2 años	Mas de 2 hasta 3 años	Mas de 3 hasta 5 años	Mas de 5 Hasta 10 años	Mas de 10 años	Tasa de interés	31.12.2014	31.12.2013
								MS	MS
Santander	Pesos	2.402.424	-	-	-	-	0,50%	2.402.424	-
Santander	Pesos	1.002.260	-	-	-	-	0,56%	1.002.260	-
Santander	Pesos	1.002.675	-	-	-	-	0,53%	1.002.675	-
Santander	Pesos	1.000.544	-	-	-	-	0,54%	1.000.544	-
Santander	Pesos	606.200	-	-	-	-	0,62%	606.200	-
Santander	Pesos	602.140	-	-	-	-	0,53%	602.140	-
Itaú	Pesos	500.177	-	-	-	-	0,53%	500.177	3.000.647
Itaú	Pesos	1.002.076	-	-	-	-	0,56%	1.002.076	507.037
Corpbanca	Pesos	1.921.703	-	-	-	-	0,65%	1.921.703	431.145
Corpbanca	Pesos	-	-	-	-	-	0,00%	-	431.145
Corpbanca	Pesos	-	-	-	-	-	0,00%	-	431.145
Corpbanca	Pesos	-	-	-	-	-	0,00%	-	1.921.703
Internacional	Pesos	-	-	-	-	-	0,00%	-	808.875
BBVA	Pesos	501.400	-	-	-	-	0,42%	501.400	401.027
BBVA	Pesos	-	2.005.867	-	-	-	0,44%	2.005.867	-
BBVA	Pesos	1.000.171	-	-	-	-	0,52%	1.000.171	-
BBVA	Pesos	1.103.906	-	-	-	-	0,46%	1.103.906	-
Scotiabank	Pesos	2.035.007	-	-	-	-	0,59%	2.035.007	202.944
Scotiabank	Pesos	506.392	-	-	-	-	0,59%	506.392	152.208
Scotiabank	Pesos	506.392	-	-	-	-	0,59%	506.392	405.888
Scotiabank	Pesos	506.392	-	-	-	-	0,59%	506.392	405.888
Scotiabank	Pesos	1.505.420	-	-	-	-	0,54%	1.505.420	608.832
Scotiabank	Pesos	-	-	-	-	-	0,00%	-	304.416
Scotiabank	Pesos	-	-	-	-	-	0,00%	-	304.416
Scotiabank	Pesos	-	-	-	-	-	0,00%	-	248.606
Scotiabank	Pesos	-	-	-	-	-	0,00%	-	405.888
Scotiabank	Pesos	-	-	-	-	-	0,00%	-	1.202.364
Scotiabank	Pesos	-	-	-	-	-	0,00%	-	1.000.197
Scotiabank	Pesos	-	-	-	-	-	0,00%	-	1.314.144
Chile	Pesos	-	-	-	-	-	0,00%	-	-
Bci	Pesos	2.210.780	-	-	-	-	0,49%	2.210.780	2.011.987
Bci	Pesos	-	-	-	-	-	0,00%	-	2.514.467
Bci	Pesos	-	-	-	-	-	0,00%	-	1.505.938
Bci	Pesos	-	-	-	-	-	0,00%	-	1.502.660
Bci	Pesos	-	-	-	-	-	0,00%	-	2.008.533
Bci	Pesos	-	-	-	-	-	0,00%	-	2.502.067
Penta	Pesos	4.072.158	-	-	-	-	0,66%	4.072.158	500.864
Penta	Pesos	-	-	-	-	-	0,00%	-	1.527.115
Consorcio	Pesos	-	-	-	-	-	0,00%	-	2.012.587
Security	Pesos	-	-	-	-	-	0,00%	-	538.931
Security	Pesos	-	-	-	-	-	0,00%	-	431.145
Security	Pesos	-	-	-	-	-	0,00%	-	409.584
Total		23.988.217	2.005.867	-	-	-	-	25.994.084	31.954.393

CAJA DE COMPENSACION DE ASIGNACION FAMILIAR 18 DE SEPTIEMBRE

Notas a los Estados Financieros Individuales

Al 31 de diciembre de 2014 y 2013

Nota 23 - Otros Pasivos Financieros (continuación)

23.2) Detalle pasivos financieros no corrientes (continuación)

b) Obligaciones por leasing

Banco o Institución Financiera	Moneda o Índice de Reajustabilidad	De 1 a 2 años	Más de 2 hasta 3 años	Más de 3 hasta 5 años	Más de 5 hasta 10 años	Más de 10 años	Tasa de Interés	31.12.2014	31.12.2013
								M\$	M\$
Santander	Pesos	445.426	309.540	520.843	-	-	-	1.275.809	1.591.467
BCI	Pesos	30.870	181.619	1.331.259	3.956.121	4.705.839	-	10.205.708	9.687.533
Consortio	Pesos	226.526	244.760	1.666.306	13.403	-	-	2.150.995	-
Total		702.822	735.919	3.518.408	3.969.524	4.705.839	-	13.632.512	11.279.000

c) Obligaciones por títulos de deuda

Al 31 de diciembre de 2014 no se presenta saldo por intereses originados del Patrimonio Separado Nro. 20 por haber sido liquidado con fecha diciembre 2014. Durante el 2013 este rubro presenta un saldo por M\$14.186.308 como obligación al largo plazo.

CAJA DE COMPENSACION DE ASIGNACION FAMILIAR 18 DE SEPTIEMBRE

Notas a los Estados Financieros Individuales

Al 31 de diciembre de 2014 y 2013

Nota 24 - Cuentas por Pagar Comerciales y otras Cuentas por Pagar

El detalle de esta cuenta al 31 de diciembre de 2014 y 2013, es el siguiente:

Concepto	31.12.2014	Plazo Promedio de Pago	31.12.2013	Plazo Promedio de Pago
	M\$		M\$	
Proveedores	916.829	30 días	905.639	30 días
Recaudación convenios por depositar	268.368	5 días	223.193	5 días
Pago en exceso de crédito social a), b), c)	1.956.672	Al día	3.472.924	Al día
Prestaciones complementarias	46.229	Al día	430.159	Al día
Cuentas por pagar fondos nacionales	-	10 días	54.823	
Cotización subsidio maternal e incapacidad laboral	5.304.244	10 días	4.663.857	10 días
Obligaciones previsionales	20.614	10 días	16.751	
Otros descuentos al personal	691.167	10 días	251.672	10 días
Acreedores varios	4.523.554	10 días	2.416.332	Al día
Total	13.727.677		12.435.350	

a) Pagos en exceso publicados

	Saldo Inicial M\$	Incrementos M\$	Disminuciones M\$	Total M\$
I Trimestre	2.248.494	159.391	187.590	2.220.295
II Trimestre	2.220.295	174.149	771.115	1.623.329
III Trimestre	1.623.329	147.609	545.040	1.225.898
IV Trimestre	1.225.898	357.140	85.809	1.497.229

b) Pagos en exceso retirados

Período	Saldo Inicial M\$	Incrementos M\$	Disminuciones M\$	Total M\$
I Trimestre	430.064	-	548	429.516
II Trimestre	429.516	-	650	428.866
III Trimestre	428.865	-	627	428.238
IV Trimestre	428.238	-	13.795	415.071

CAJA DE COMPENSACION DE ASIGNACION FAMILIAR 18 DE SEPTIEMBRE

Notas a los Estados Financieros Individuales

Al 31 de diciembre de 2014 y 2013

Nota 24 - Cuentas por Pagar Comerciales y otras Cuentas por Pagar (continuación)

c) Pagos en exceso generados

Período	Saldo Inicial M\$	Incrementos M\$	Disminuciones M\$	Total M\$
I Trimestre	770.422	460.412	317.317	913.517
II Trimestre	913.517	100.476	410.712	603.281
III Trimestre	603.281	57.000	373.278	287.003
IV Trimestre	287.003	320.120	562.751	44.372

Nota 25 - Provisiones Por Crédito Social

El detalle de esta cuenta al 31 de diciembre de 2014 y 2013, es el siguiente:

Detalle al 31 de diciembre de 2014

	Por Gastos Hipotecario M\$	Estándar M\$	Por Riesgo Idiosincrático M\$	Por Riesgo Sistémico M\$	Total M\$
Colocaciones (trabajadores)					
Consumo		9.143.052	719.644	58.914	9.921.610
Microempresarios					
Fines educacionales					
Mutuos hipotecarios endosables	1.146				1.146
Mutuos hipotecarios no endosables	1.146				1.146
Subtotal (a)	1.146	9.143.052	719.644	58.914	9.922.756
Colocaciones (pensionados)					
Consumo		244.979	179	1.323	246.481
Microempresarios					
Fines educacionales					
Mutuos hipotecarios endosables					
Mutuos hipotecarios no endosables					
Subtotal (b)		244.979	179	1.323	246.481
Total (a) + (b)	1.146	9.388.031	719.823	60.237	10.169.237

CAJA DE COMPENSACION DE ASIGNACION FAMILIAR 18 DE SEPTIEMBRE

Notas a los Estados Financieros Individuales

Al 31 de diciembre de 2014 y 2013

Nota 25 - Provisiones Por Crédito Social (continuación)

Detalle al 31 de diciembre de 2013

	Por Gastos Hipotecario M\$	Estándar M\$	Por riesgo Idiosincrático M\$	Por Riesgo Sistémico M\$	Total M\$
Colocaciones (trabajadores)					
Consumo	-	8.029.349	1.156.533	-	9.185.882
Microempresarios	-	-	-	-	-
Fines educacionales	-	-	-	-	-
Mutuos hipotecarios endosables	-	-	-	-	-
Mutuos hipotecarios no endosables	1.040	-	-	-	1.040
Subtotal (a)	1.040	8.029.349	1.156.533	-	9.186.922
Colocaciones (pensionados)					
Consumo	-	212.447	377	-	212.824
Microempresarios	-	-	-	-	-
Fines educacionales	-	-	-	-	-
Mutuos hipotecarios endosables	-	-	-	-	-
Mutuos hipotecarios no endosables	-	-	-	-	-
Subtotal (b)	-	212.447	377	-	212.824
Total (a) + (b)	1.040	8.241.796	1.156.910	-	9.399.746

Nota 26 - Otros Pasivos no Financieros

El detalle de esta cuenta al 31 de diciembre de 2014 y 2013, es el siguiente:

26.1) Corrientes

Concepto	31.12.2014 M\$	31.12.2013 M\$
Convenios	1.105	6.574
Interés por percibir venta cartera	-	-
Ahorro leasing habitacional	-	-
Impuesto timbres y estampillas	19.876	33.303
Fondos de terceros por percibir	-	-
Total	<u>20.981</u>	<u>39.877</u>

CAJA DE COMPENSACION DE ASIGNACION FAMILIAR 18 DE SEPTIEMBRE

Notas a los Estados Financieros Individuales

Al 31 de diciembre de 2014 y 2013

Nota 26 - Otros Pasivos no Financieros (continuación)

26.2) No corrientes

Concepto	31.12.2014 M\$	31.12.2013 M\$
Garantía recibida por propiedades en arriendo	20.236	22.976
Otros cheques	-	-
Fondos de terceros por percibir en cobranza judicial	-	38.535
Fondos de terceros por percibir vigentes	66.022	107.066
Total	<u>86.258</u>	<u>168.577</u>

Nota 27 - Otras Provisiones

Al 31 de diciembre de 2014 y 2013, la Caja no posee saldo en la cuenta provisiones de acuerdo a nota 2.23).

Nota 28 - Ingresos Ordinarios (IAS 18)

Al 31 de diciembre de 2014 y 2013 la Caja no posee monto por este concepto.

CAJA DE COMPENSACION DE ASIGNACION FAMILIAR 18 DE SEPTIEMBRE

Notas a los Estados Financieros Individuales

Al 31 de diciembre de 2014 y 2013

Nota 29 - Ingresos por Intereses y Reajustes

El detalle de esta cuenta al 31 de diciembre de 2014 y 2013, es el siguiente:

Detalle al 31 de diciembre de 2014

Tipo de Préstamo	Intereses M\$	Reajustes M\$	Total M\$
Consumo	29.334.582	475.069	29.809.651
Microempresarios			
Fines educacionales			
Mutuos hipotecarios no endosables	6.923	-	6.923
Total	29.341.505	475.069	29.816.574

Detalle al 31 de diciembre de 2013:

Tipo de Préstamo	Intereses M\$	Reajustes M\$	Total M\$
Consumo	29.311.142	392.888	29.704.030
Microempresarios	-	-	-
Fines educacionales	-	-	-
Mutuos hipotecarios no endosables	6.702	-	6.702
Total	29.317.844	392.888	29.710.732

CAJA DE COMPENSACION DE ASIGNACION FAMILIAR 18 DE SEPTIEMBRE

Notas a los Estados Financieros Individuales

Al 31 de diciembre de 2014 y 2013

Nota 30 - Gastos por Intereses y Reajustes

El detalle de esta cuenta al 31 de diciembre de 2014, es el siguiente:

Concepto	Intereses M\$	Reajustes M\$	31.12.2014 M\$
Banco BBVA	329.230		329.230
Banco BCI	1.439.387		1.439.387
Banco Chile	497.788		497.788
Banco Corpbanca	613.944		613.944
Banco Estado	423.539		423.539
Banco Itaú	483.955		483.955
Banco Santander	604.751		604.751
Banco Scotiabank	854.728		854.728
Banco Penta	772.993		772.993
Banco Internacional	232.640		232.640
Banco Consorcio	485.629		485.629
Banco Security	108.828		108.828
Tanner	338.311		338.311
Leaseback Banco BCI	486.759		486.759
Leaseback Banco Consorcio	44.846		44.846
Leaseback Banco Santander	122.316		122.316
Otros gastos financieros(Dif TC)	626.122		626.122
Total	8.465.766		8.465.766

CAJA DE COMPENSACION DE ASIGNACION FAMILIAR 18 DE SEPTIEMBRE

Notas a los Estados Financieros Individuales

Al 31 de diciembre de 2014 y 2013

Nota 30 - Gastos por Intereses y Reajustes (Continuación)

El detalle de la cuenta al 31 de diciembre de 2013, es el siguiente:

Concepto	Intereses M\$	Reajustes M\$	31.12.2013 M\$
Banco BBVA	336.685	-	336.685
Banco BCI	1.195.272	-	1.195.272
Banco Chile	548.602	-	548.602
Banco Corpbanca	650.406	-	650.406
Banco Estado	477.488	-	477.488
Banco Itaú	362.428	-	362.428
Banco Santander	496.246	-	496.246
Banco Scotiabank	695.146	-	695.146
Banco Penta	420.806	-	420.806
Banco Internacional	222.277	-	222.277
Banco Consorcio	208.644	-	208.644
Banco Security	9.060	-	9.060
Intereses Leaseback BCI	468.624	-	468.624
Intereses Leaseback Santander	101.502	-	101.502
Intereses Patrimonio Separado	368.742	-	368.742
Otros gastos financieros	231.624	-	231.624
Total	6.793.552	-	6.793.552

CAJA DE COMPENSACION DE ASIGNACION FAMILIAR 18 DE SEPTIEMBRE

Notas a los Estados Financieros Individuales

Al 31 de diciembre de 2014 y 2013

Nota 31 - Prestaciones Adicionales

a) Ingresos

Al 31 de diciembre de 2014 y 2013, la Caja presenta los siguientes ingresos por concepto de prestaciones adicionales.

	Diciembre	
	2014 M\$	2013 M\$
Concepto		
Turismo 18 tour	3.103	10.030
Ingresos Centros Vacacionales	495.168	582.768
Ingresos Centros Recreativos	155.920	208.497
Ingresos por convenios	77.997	95.627
Subtotal (a)	<u>732.188</u>	<u>896.922</u>
Pensionados		
Ingresos por actividades pensionados	<u>5.750</u>	<u>1.968</u>
Subtotal (b)	<u>5.750</u>	<u>1.968</u>
Total (a) + (b)	<u>737.938</u>	<u>898.890</u>

CAJA DE COMPENSACION DE ASIGNACION FAMILIAR 18 DE SEPTIEMBRE

Notas a los Estados Financieros Individuales

Al 31 de diciembre de 2014 y 2013

Nota 31 - Prestaciones Adicionales (continuación)

b) Egresos

Trabajadores	31.12.2014 M\$	31.12.2013 M\$
Tipo de beneficio		
Bono nupcialidad	61.852	48.660
Bono natalidad	245.079	224.796
Bono defunción trabajador	61.630	57.900
Bono defunción cargas	8.250	9.020
Bono defunción cónyuge	6.930	7.700
Bono estudiantes PSU	2.360	2.160
Bono bodas de plata	10.650	-
Bonificación escolar	458.670	420.033
Capacitación departamento de administración de educación municipal 1	864	1.692
Capacitación departamento de administración de educación municipal 2	1.116	1.368
Mejore egresados	12.480	7.920
Atención médica activos	15.161	6.373
Otros gastos centros recreativos	123	321
Turismo 18 Tour	12.989	31.416
Otros gastos prestaciones adicionales	-	13.068
Sub-total (a)	<u>898.154</u>	<u>832.427</u>
Pensionados		
Tipo de beneficio		
Bono nupcialidad pensionados	2.400	1.360
Bono natalidad pensionado	800	960
Bono defunción pensionados	469.300	432.450
Bono defunción cargas pensionados	1.020	140
Bono defunción carga cónyuge pensionados	640	720
Agencia móvil pensionados	11.868	4.228
Bodas de oro pensionados	24.250	17.900
Bodas de plata pensionados	1.980	1.080
Bodas de diamante pensionados	3.000	1.020
Cursos y talleres pensionados	7.757	7.558
Artículos médicos pensionados	19.842	17.955
Pensionados beneficio farmacia	157.223	182.013
Bonificación médica (copago)	455.312	877.143
Reembolso pensionados	-	33.713
Atención médica pensionados	-	6.276
Pensionados - afiliación	11.191	6.831
Artículos promocionales pensionados	-	33.998
Otros gastos pensionados	5.821	20.859
Sub-total (b)	<u>1.172.404</u>	<u>1.646.204</u>
Total (a) + (b)	<u>2.070.558</u>	<u>2.478.631</u>

CAJA DE COMPENSACION DE ASIGNACION FAMILIAR 18 DE SEPTIEMBRE

Notas a los Estados Financieros Individuales

Al 31 de diciembre de 2014 y 2013

Nota 32 - Ingresos y Gastos por Comisiones

El detalle de esta cuenta Al 31 de diciembre de 2014 y 2013, es el siguiente:

a) Ingresos

Concepto	31.12.2014		31.12.2013	
	N° Operaciones (cuotas)	M\$	N° Operaciones (colocaciones)	M\$
Comisión por recaudación seguro desgravamen		2.891.565	1.588.631	2.055.926
Comisión por recaudación otros seguros		490.423	408.865	334.318
Comisión PS20		47.457	-	
Total		3.429.445	1.997.496	2.390.244

b) Gastos

Concepto	2014		2013	
	N° Operaciones (cuotas)	M\$	N° Operaciones (colocaciones)	M\$
Gastos por Administración PS20	-	909.283	-	1.473.069
Total	-	909.283	-	1.473.069

Nota 33 - Provisión por Riesgo de Crédito

El detalle de esta cuenta al 31 de diciembre de 2014, es el siguiente:

Concepto	Generada en el Ejercicio M\$	Reversada en el Ejercicio M\$	Total M\$
Consumo Microempresarios	8.885.271	(1.893.502)	6.991.769
Fines educacionales			
Mtuos hipotecarios endosables	1.216	(711)	505
Mtuos hipotecarios no endosables			
Total	8.886.487	(1.894.213)	6.992.274

CAJA DE COMPENSACION DE ASIGNACION FAMILIAR 18 DE SEPTIEMBRE

Notas a los Estados Financieros Individuales

Al 31 de diciembre de 2014 y 2013

Nota 33 - Provisión por Riesgo de Crédito (continuación)

El detalle de esta cuenta al 31 de diciembre de 2013, es el siguiente:

Concepto	Generada en el Ejercicio M\$	Reversada en el Ejercicio M\$	Total M\$
Consumo	8.181.535	(815.036)	7.366.499
Microempresarios	-	-	-
Fines educacionales	-	-	-
Mutuos hipotecarios endosables	980	(609)	371
Mutuos hipotecarios no endosables	-	-	-
Total	8.182.515	(815.644)	7.366.870

Nota 34 - Otros Ingresos y Gastos Operacionales

El detalle de estas cuentas Al 31 de diciembre de 2014 y 2013, es el siguiente:

a) Otros ingresos operacionales

Concepto	31.12.2014 M\$	31.12.2013 M\$
Comisión por fondos	264.888	288.058
Comisiones por prepago	478.366	529.449
Otros ingresos	90.077	1.271.043
Comisión Mantención Ahorro Leasing Habitacional	29.728	31.771
Interés y multas sobre excedentes	101.438	86.767
Recaudación pensionados 1%	2.070.868	2.067.873
Recuperación gastos de cobranza	604.279	139.465
Comisión venta bonos FONASA	50.882	66.780
Convenios de recaudación previsional	4.064	4.577
Servicio base común pensionados	706	974
Arriendo de instalaciones	158.663	175.934
Ingresos varios no operacionales	-	-
Total	3.855.959	4.662.691

CAJA DE COMPENSACION DE ASIGNACION FAMILIAR 18 DE SEPTIEMBRE

Notas a los Estados Financieros Individuales

Al 31 de diciembre de 2014 y 2013

Nota 34 - Otros Ingresos y Gastos Operacionales (continuación)

b) Otros gastos operacionales

Concepto	31.12.2014 M\$	31.12.2013 M\$
Devolución aporte 1% pensionados	3.806	8.142
Impuesto timbres y estampillas	30.258	69.329
Programa empresas actividades	1.040.594	887.996
Provisión gastos varios	84.657	42.151
Publicidad y medios	22.420	29.257
Otros gastos	48.784	872
Total	<u>1.230.519</u>	<u>1.037.747</u>

Nota 35 - Remuneraciones y Gastos del Personal

El detalle de esta cuenta al 31 de diciembre de 2014 y 2013, es el siguiente:

Concepto	31.12.2014 M\$	31.12.2013 M\$
Remuneraciones del personal	8.948.555	6.846.066
Bonos o gratificaciones	2.635.528	3.418.168
Indemnización por años de servicio	759.708	362.632
Gastos de capacitación	5.067	33.474
Otros gastos de personal	911.902	3.324.959
Total	<u>13.260.760</u>	<u>13.985.299</u>

CAJA DE COMPENSACION DE ASIGNACION FAMILIAR 18 DE SEPTIEMBRE

Notas a los Estados Financieros Individuales

Al 31 de diciembre de 2014 y 2013

Nota 36 - Gastos de Administración

El detalle de esta cuenta al 31 de diciembre de 2014 y 2013, es el siguiente:

Concepto	31.12.2014	31.12.2013
	M\$	M\$
Materiales	110.570	196.810
Servicios generales	3.809.113	3.273.782
Promoción	559.737	930.175
Asesorías	211.172	170.499
Mantenimiento y reparación	922.471	767.787
Consumos básicos	767.301	759.526
Gastos del directorio	107.530	156.092
Subcontratación de personal	215.488	260.903
Arriendos	1.469.136	1.317.841
Total	<u>8.172.518</u>	<u>7.833.415</u>

Nota 37 - (Aumento) Disminución en Colocaciones de Crédito Social

Detalle Al 31 de diciembre de 2014 y 2013

Origen de los Ingresos	Ingresos	
	Percibidos Diciembre	
	31.12.2014	31.12.2013
	M\$	M\$
Consumo	9.976.198	(9.819.540)
Microempresarios		-
Fines educacionales		-
Mutuos hipotecarios endosables		-
Mutuos hipotecarios no endosables		-
Total	<u>9.976.198</u>	<u>(9.819.540)</u>

CAJA DE COMPENSACION DE ASIGNACION FAMILIAR 18 DE SEPTIEMBRE

Notas a los Estados Financieros Individuales

Al 31 de diciembre de 2014 y 2013

Nota 38 - Prestaciones Adicionales y Complementarias y Otros

Detalle al 31 de diciembre de 2014

Concepto	Ingresos M\$	Egresos M\$
Prestaciones adicionales	737.938	(2.070.558)
Prestaciones complementarias	11.208	-
Otros	26.887	(3.791)
Total	<u>776.033</u>	<u>(2.074.349)</u>
Total (neto)	<u> </u>	<u>(1.298.316)</u>

Detalle al 31 de diciembre de 2013

Concepto	Ingresos M\$	Egresos M\$
Prestaciones adicionales	898.890	(2.478.631)
Prestaciones complementarias	54.983	-
Otros	30.274	(6.635)
Total	<u>984.147</u>	<u>(2.485.266)</u>
Total (neto)	<u> </u>	<u>(1.501.119)</u>

Nota 39 - Provisiones por Beneficios a los Empleados

El detalle de estas cuentas al 31 de diciembre de 2014 y 2013, es el siguiente:

a) Corrientes

Concepto	31.12.2014 M\$	31.12.2013 M\$
Provisión de vacaciones	536.988	488.430

b) No corrientes

Concepto	31.12.2014 M\$	31.12.2013 M\$
Indemnización por años de servicios	18.896	18.896

CAJA DE COMPENSACION DE ASIGNACION FAMILIAR 18 DE SEPTIEMBRE

Notas a los Estados Financieros Individuales

Al 31 de diciembre de 2014 y 2013

Nota 40 - Contingencias y Compromisos

1) Demandas en contra de la Institución

- 1.1) Demanda de cobro de pesos interpuesta por los Sres. Roberto Escaff Alvear, Raúl Escaff Alvear y María Violeta Escaff Alvear en contra de la CCAF 18 de Septiembre. Causa ROL C-485-2014 seguida ante el 21° Juzgado Civil de Santiago. Cuantía: \$116.241.331. Estimación del resultado: iguales probabilidades de rechazo o acogimiento de la demanda.

2) Juicios iniciados por la institución

- 2.1) Demanda de cobro de pesos presentada por la CCAF 18 de Septiembre en contra de Multiaceros S.A. Causa ROL C-3567-2010 seguida ante el Juzgado de Letras de Colina. Cuantía: \$73.059.754. Estimación del resultado: mayores probabilidades de acogimiento de la demanda, por un monto menor.
- 2.2) Reclamación judicial de indemnización por expropiación. Causa ROL C-9357-2012 seguida ante el 24° Juzgado Civil de Santiago. Cuantía: \$387.399.806. Estimación del resultado: mayores probabilidades de acogerse la demanda, por un monto menor.
- 2.3) Demanda de indemnización de perjuicios presentada por la CCAF 18 de Septiembre en contra de Tecnologías Lógicas S.A. Causa ROL C-12366-2014 seguida ante el 7° Juzgado Civil de Santiago. Cuantía: UF 41.049.2. Al respecto, debe hacerse presente que la demandada presentó una reconvención por UF 40.617,6 más \$300.000.000. Estimación del resultado: mayores probabilidades de acogerse la demanda, por un monto menor.

Al 31 de diciembre de 2014, la Caja tiene juicios pendientes en su contra por demandas relacionadas con el giro normal de sus operaciones, los que en su mayoría según los asesores legales, no presentan riesgos de pérdidas significativas.

CAJA DE COMPENSACION DE ASIGNACION FAMILIAR 18 DE SEPTIEMBRE

Notas a los Estados Financieros Individuales

Al 31 de diciembre de 2014 y 2013

Nota 41 - Sanciones

Durante los ejercicios terminados el 31 de diciembre de 2014, no se ha aplicado por los organismos fiscalizadores ningún tipo de sanción a la Caja ni a sus Directores o Gerente General por su desempeño como tales.

Nota 42 – Hechos Posteriores

Cambios en la Administración

1. En sesión de directorio del día 27 de enero de 2015, se acordó por la unanimidad de los miembros, designar al señor Álvaro Cámbara Lodigiani en el cargo de gerente general, integrándose a sus funciones a contar del día 02 de febrero de 2015. Reemplazando en dicho cargo al señor Ricardo Villegas Méndez, quien dejó de prestar servicios a la Caja esa misma fecha.
2. Con fecha 18 de febrero de 2015, se designa como nuevo Contralor de la Caja a don Héctor Soto Yañez.
3. En sesión de directorio del día 28 de febrero de 2015, se acordó denominar como Gerencia de Beneficios, a la anterior Gerencia de Bienestar Social, que estuvo a cargo de don Nicolas Starck Aguilera hasta el día 13 de febrero de 2015. Asimismo, fue designado en el cargo de Gerente de Beneficios don Claudio Castro Poblete, quien anteriormente de desempeñaba como Contralor de la CCAF 18 de Septiembre.
4. En sesión de directorio del día 13 de marzo de 2015, se decidió designar al señor Jose Agustín Vial Cruz en el cargo de Gerente de Finanzas, integrándose a sus funciones a contar del día 13 de marzo de 2015. Reemplaza en el cargo al señor Mariano Bahamonde Hardessen, quien dejó de prestar servicios a la Caja el día 03 de marzo de 2015.
5. En sesión de directorio del día 27 de marzo de 2015, se decidió designar al señor Julio Ramírez Gómez en el cargo de Gerente de Riesgo y Normalización, integrándose a sus funciones a contar del día 31 de marzo de 2015. Reemplaza en el cargo al señor Christian Barrueto Lara, quien dejó de prestar servicios a la Caja el día 02 de marzo de 2015.

CAJA DE COMPENSACION DE ASIGNACION FAMILIAR 18 DE SEPTIEMBRE

Notas a los Estados Financieros Individuales

Al 31 de diciembre de 2014 y 2013

Hecho Relevante informado a la Superintendencia de Seguridad Social

Con fecha 03 de marzo de 2015, se informó a la Superintendencia de Seguridad Social, que luego de encomendar a la empresa de auditoría externa EY Limitada -cesionaria del contrato suscrito con la empresa de auditoría externa JMA, encargada de llevar a cabo la auditoría de los estados financieros de la Caja durante los últimos cuatro años de vigencia del Patrimonio Separado-, y también a la empresa BDO Auditores Consultores Limitada; realizar una revisión de los estados financieros auditados del (PS 20), y analizar la metodología bajo la cual se llevó a cabo su contabilización, de manera que ésta se ajustara a lo dispuesto por la normativa IFRS, la CCAF 18 de Septiembre tomó conocimiento de la opinión de ambas empresas y concluyó en base a la información que disponía al efecto, que en el momento en que se emitió el bono securitizado, fue generada una cuenta de activo que no fue ajustada por las respectivas amortizaciones de los intereses de la serie preferente del bono securitizado. Además, que producto del modelo de consolidación que impuso IFRS, a contar del año 2011 debían incorporarse a los resultados de la Caja tanto los excedentes como los déficits del Patrimonio Separado, solo en aquella parte en que no guardaba relación con la cartera securitizada. No obstante, la Caja no reconoció el gasto de los intereses de la amortización de la serie preferente y contabilizó la totalidad de los excedentes. Junto con ello la CCAF 18 de Septiembre informó que los efectos en los estados financieros ascenderían a los MM\$15.584, los cuales serán reflejados en los estados financieros auditados al 31.12.2014.

CAJA DE COMPENSACION DE ASIGNACION FAMILIAR 18 DE SEPTIEMBRE

Notas a los Estados Financieros Individuales

Al 31 de diciembre de 2014 y 2013

HECHOS RELEVANTES (No auditado)

Hechos relevantes informados a la Superintendencia de Seguridad Social

1. Mediante Resolución N°1 de fecha 15 de enero de 2014, la Superintendencia de Seguridad Social designa como miembros del directorio de la CCAF 18 de Septiembre, a don Rodrigo Vidal Sánchez, en representación del Hogar de Cristo; a don Cristóbal Philippi Irrarázaval, en representación de la Corporación de Capacitación y Empleo de la SOFOFA y a don José Juan Lluguay Rigo-Righi, en representación de Empresas Carozzi S.A.
2. Con fecha 28 de febrero de 2014 el directorio de la CCAF 18 de Septiembre designa como Gerente General a don Ricardo Villegas Méndez.
3. Con fecha 14 de marzo de 2014 se designa como contralor de la CCAF 18 de Septiembre a don Claudio Castro Poblete, luego de haber puesto término al contrato de trabajo de don Jose Szigeti Diéguez.
4. Con fecha 07 de abril de 2014 se informa a la Superintendencia de Seguridad Social la eliminación de la estructura orgánica de la Gerencia Comercial, creando en su reemplazo la Gerencia de Bienestar Social, designando en tal posición a don Nicolas Starck Aguilera.
5. Con fecha 29 de abril de 2014 se informa a la Superintendencia de Seguridad Social la incorporación de dos nuevos directores, don Rodrigo Undurraga Izquierdo C.I. 5.898.478-7 como representante del estamento empleador, y a don Pablo Olivares Zuleta C.I. 8.052.877-9 como representante del estamento trabajador.
6. Mediante carta de fecha 25 de junio de 2014, se informa a la Superintendencia de Seguridad Social que el día lunes 23 de junio la C.C.A.F. 18 de Septiembre interpuso una medida prejudicial precautoria en contra del proveedor de servicios informáticos Tecnologías Lógicas S.A., con el objetivo de garantizar el resultado del juicio que se tramita en el Séptimo Juzgado Civil de Santiago bajo el Rol de ingreso N°12.366-2014.

Santiago, abril de 2015

DECLARACIÓN DE RESPONSABILIDAD

Los abajo firmantes se declaran responsables respecto de la veracidad de la información incorporada en la Memoria Anual 2014, de conformidad a lo establecido en la Circular N°2982 del año 2014 de la Superintendencia de Seguridad Social:

NOMBRE	CARGO	RUT	FIRMA
Juan Cristóbal Philippi Irrázaval	Presidente del Directorio	5.894.816-0	
José Juan Llugany Rigo-Righi	Director Empresarial	6.318.711-9	
Rodrigo Undurraga Izquierdo	Director Empresarial	5.898.478-7	
Luis Jara Leiva	Director Laboral	7.735.049-7	
Carlos Palma Rivadeneira	Director Laboral	9.514.214-1	
Pablo Olivares Zuleta	Director Laboral	8.052.877-9	
Álvaro Cámbara Lodigiani	Gerente General	7.025.113-2	



Razón Social : Caja de Compensación de Asignación Familiar 18 de Septiembre

Rut : 82.606.800-0

Dirección : Nataniel Cox 125, Santiago

Call Center : 600 718 18 18

Página Web : www.caja18.cl